

INFORME SOBRE O ESTADO DE EXECUCIÓN ORZAMENTARIA A 31/05/2019 E PROXECCIÓN A 31/12/2019

- [*Proposta da Presidencia.*](#)
- [*Informe de Intervención.*](#)
- [*Ditame da Comisión de Economía, Facenda, Especial de Contas, Persoal e Réxime Interior.*](#)
- [*Certificado do acordo plenario.*](#)



O PRESIDENTE
DA
DEPUTACIÓN PROVINCIAL DA CORUÑA

**ASUNTO: Informe sobre xestión orzamentaria e proposta de acordo.
(Situación a 31/05/2019 e proxección a 31/12/2019)**

ORGANO COMPETENTE: Pleno Corporativo.

I.- CONSIDERACIÓNS PREVIAS

Ao longo do presente exercicio adoptáronse distintos acordos en materia orzamentaria de singular transcendencia, cuxo contido e alcance debe ser obxecto dunha análise conxunta e pormenorizada:

1. En sesión plenaria do 21 de novembro de 2018 aprobouse inicialmente o Orzamento provincial para o exercicio 2019 e o día 24 de decembro publicouse no Boletín Oficial da Provincia a súa aprobación definitiva.
2. A través de Resolución da Presidencia número 3297, do 28 de xaneiro de 2019 aprobouse a Liquidación de gastos e ingresos do Orzamento do exercicio 2018.

II.- INDICADORES DO ORZAMENTO 2019

En relación co orzamento definitivamente aprobado para o exercicio 2019 faise necesario efectuar distintas consideracións sobre as magnitudes de estabilidade orzamentaria, evolución do gasto e volume da débeda:

- 1^a O orzamento presentouse formal e materialmente equilibrado e ascenden os ingresos e gastos iniciais a 183.609.300,00 €.
- 2^a Os recursos non financeiros (183.109.300,00€) permiten atender a totalidade dos gastos de carácter non financeiro (164.828.529,00€) e xérase unha capacidade de financiamento de 18.280.771,00 €.
- 3^a As previsións iniciais do Orzamento cumpren o obxectivo da regra de gasto para o exercicio 2019 cunha marxe de 2.337.600,16 € e o obxectivo de estabilidade orzamentaria cunha capacidade de financiamento de 23.684.895,43 €.



4ª O aforro bruto e o aforro neto do exercicio son positivos e pon de manifesto a capacidade de financiamento dos recursos permanentes para atender os gastos deste carácter, o que expresa un superávit estrutural significativo.

5º Inclúese o fondo de continxencia cunha dotación de 3.672.200,00 €

O Orzamento do exercicio 2019 cumpre, por tanto, con todos os requisitos da normativa de estabilidade orzamentaria e sustentabilidade financeira e expresa de forma elocuente o firme compromiso desta Corporación coas normas de boa xestión orzamentaria e financeira, compatibles co investimento posible para atender as necesidades de infraestruturas e servizos que requiren as competencias provinciais.

III.- A LIQUIDACIÓN DO ORZAMENTO DO EXERCICIO 2018

A liquidación de gastos e ingresos do Orzamento do exercicio 2018 pon de manifesto os resultados da xestión dun exercicio singular e complexo no que a actividade prioritaria se orienta aos servizos sociais e aos servizos municipais esenciais. Os resultados obtidos caracterízanse polos seguintes indicadores:

1. O resultado orzamentario do exercicio (sen axustes) é positivo e ascende a 35.195.049,78€. O resultado orzamentario axustado tamén é positivo e elévase a 78.148.600,34€.
2. O remanente de tesourería total do exercicio ascende a 309.847.177,06€ dos que 305.718.118,50 € corresponden ao remanente de tesourería para gastos xerais. Esta magnitude dedícase inicialmente aos seguintes fins, tal e como se expresa na resolución de aprobación:

"SEGUNDO: *Con base nos datos obtidos sobre a cualificación de Remanentes de 2018, de conformidade co establecido na Base 37ª de execución do orzamento provincial e en aplicación ao principio de prudencia, aprobar a afectación do REMANENTE DE TESOURERÍA PARA GASTOS XERAIS ao financiamento dos gastos comprendidos nas situacións que a continuación se detallan e ás reservas que se expresan, polos importes que se indican:*

A) REMANENTE DE TESOURERÍA PARA GASTOS XERAIS	305.718.118,50 €
B) RESERVAS	268.693.608,59 €
1) <i>Financiamento complementario para a incorporación de Remanentes de incorporación obrigatoria</i>	1.688.632,68 €
2) <i>Incorporación de Remanentes relativos a gastos comprometidos durante 2018</i>	53.004.663,52 €



3) <i>Remanentes de crédito producidos durante 2018 que quedando en fase "A" teñan carácter incorporable</i>	80.314.399,70 €
4) <i>Incorporación de Remanentes relativos a Gastos en fase "RC" de 2018 con carácter incorporable</i>	35.748.727,69 €
5) <i>Reserva de Remanente para financiamento de Compromisos de Gasto adquiridos en exercicios anteriores a 1-1-18, non incorporables e pendentes de execución</i>	23.532.270,60 €
6) <i>Reserva de Remanente para financiamento de autorizacions de gasto adquiridas no ano 2018 e anteriores, de carácter non incorporable e pendentes de comprometer</i>	22.163.310,78 €
7) <i>Reserva de Remanente para financiamento de RC de gastos adquiridos no ano 2018 e anteriores, de carácter non incorporable e pendentes de autorizar</i>	7.937.417,34 €
8) <i>Reserva do importe de superávit orzamentario por operacións non financeiras (art. 32 L.O. 2/2012)</i>	44.304.186,28 €

C) REMANENTE DE TESOURERÍA DISPOÑIBLE 37.024.509,91 €

O importe do superávit orzamentario por operacións non financeiras referido no apartado 8) será xestionado de acordo co establecido no artigo 32 e na Disposición adicional sexta da Lei orgánica 2/2012, do 27 de abril, de estabilidade orzamentaria e sustentabilidade financeira, na redacción dada a estes preceptos pola Lei orgánica 9/2013, do 20 de decembro, de control da débeda comercial no sector público, nos termos que dispoña a Lei de orzamentos xerais do Estado para o ano 2019. Para tal fin deberá terse en conta o establecido na Disposición adicional décimo sexta do Texto refundido da lei reguladora das facendas locais, na redacción dada a este precepto pola Disposición final primeira do Real decreto lei 2/2014, do 21 de febreiro, ("Investimento financeiramente sustentable").

A contía resultante para financiar novos gastos (apartado C) poderá incrementarse nos importes que as unidades xestoras consideren que non son necesarios para atender os gastos contemplados nos puntos 3, 4, 6 e 7 anteriormente citados."

3. Os recursos non financeiros permitiron financiar a totalidade dos gastos non financeiros e xeraron un superávit de operacións non financeiras de 44.304.186,28 €
4. O aforro bruto e o aforro neto do exercicio foron positivos e expresan a real e efectiva capacidade de financiamento dos gastos estruturais con ingresos de carácter permanente.

A liquidación do orzamento do exercicio 2018, en consecuencia, cumpre todos os requirimentos de estabilidade orzamentaria e sustentabilidade financeira e expresan a realidade práctica dos obxectivos formulados e o cumprimento estrito dos compromisos contraídos ao formular o orzamento dun ano difícil, complexo e cheo de retos novos.



IV.- OUTRAS MODIFICACIÓNS ORZAMENTARIAS

Ata o 31 de maio tramitáronse, aprobáronse e contabilizáronse 16 Expedientes de modificación de crédito cuxo detalle se expresa a continuación:

Nº Expediente	Data	Situación	Data Contabilización	Total expediente	Financiamento
01- TC	10/01/2019	Contabilizado	11/01/2019	33.120,00	
02- TC	15/01/2019	Contabilizado	17/01/2019	730.150,00	
03- TC	17/01/2019	Contabilizado	23/01/2019	11.040,00	
04- IR1	22/01/2019	Contabilizado	07/02/2019	171.092.022,11	CI: 7.977.557,24
					RTX: 163.039.118,63
					RTA: 75.346,24
05- TC	28/01/2019	Contabilizado	30/01/2019	33.000,00	
06- AP1	12/02/2019	Contabilizado	05/04/2019	83.325.998,13	RTX: 82.617.748,13
					BA: 708.250,00
07- IR/1	15/02/2019	Contabilizado	16/04/2019	17.975.800,00	
08- TC	22/03/2019	Contabilizado	26/03/2019	20.000,00	
09- XC	29/03/2019	Contabilizado	09/04/2019	2.433.211,45	490.11
10- TC	09/04/2019	Contabilizado	15/04/2019	900.000,00	
11- TC	12/04/2019	Contabilizado	16/04/2019	1.976.036,76	
12- AP2	12/04/2019	Contabilizado	30/05/2019	27.492.773,86	RTX: 27.192.773,86
					BA: 300.000,00
13- TC	17/04/2019	Contabilizado	17/04/2019	255.000,00	
14- TC	02/05/2019	Contabilizado	06/05/2019	50.000,00	
15- TC	06/05/2019	Contabilizado	06/05/2019	20.000,00	
16- TC	23/05/2019	Contabilizado	23/05/2019	4.014,67	

Modificacións:

TC	Transferencia de crédito	RTX	Remanente de tesourería xeral
IR	Incorporación remanentes	RTA	Remanente de tesourería afectado
AP	Aprobación polo Pleno	CI	Compromiso de Ingresos
XC	Xeración de crédito	BA	Baixa por anulación

A Lei orgánica 9/2013, do 20 de decembro de control da débeda comercial no sector público establece:

1º.-No seu artigo primeiro, apartado quince, unha nova Disposición adicional sexta na Lei orgánica 2/2012, de estabilidade orzamentaria e sustentabilidade financeira, do seguinte teor:

“1. Será de aplicación o disposto nos apartados seguintes desta disposición adicional ás corporacións locais nas que concorran estas dúas circunstancias:

- a) Cumpran ou non superen os límites que fixe a lexislación reguladora das facendas locais en materia de autorización de operacións de endebedamento.*
- b) Que presenten no exercicio anterior simultaneamente superávit en termos de contabilidade nacional e remanente de tesourería positivo para gastos xerais, unha vez descontado o efecto das medidas especiais de financiamento que se instrumenten no marco da disposición adicional primeira desta lei.*



2. No ano 2014, para os efectos da aplicación do artigo 32, relativo ao destino do superávit orzamentario, terase en conta o seguinte:

- a)** As Corporacións locais deberán destinar, en primeiro lugar, o superávit en contabilidade nacional ou, se fose menor, o remanente de tesourería para gastos xerais a atender as obrigacións pendentes de aplicar a orzamento contabilizadas a 31 de decembro do exercicio anterior na conta de «Acredores por operacións pendentes de aplicar a orzamento», ou equivalentes nos termos establecidos na normativa contable e orzamentaria que resulta de aplicación, e a cancelar, con posterioridade, o resto de obrigacións pendentes de pago con provedores, contabilizadas e aplicadas a peche do exercicio anterior.
- b)** No caso de que, atendidas as obrigacións citadas na letra a) anterior, o importe sinalado na letra a) anterior se mantivese con signo positivo e a Corporación local optase á aplicación do disposto na letra c) seguinte, deberase destinar, como mínimo, a porcentaxe deste saldo para amortizar operacións de endebedamento que estean vixentes que sexa necesario para que a Corporación local non incorra en déficit en termos de contabilidade nacional no devandito exercicio 2014.
- c)** Se cumprido o establecido nas letras a) e b) anteriores a Corporación local tivese un saldo positivo do importe sinalado na letra a), este poderase destinar a financiar investimentos sempre que ao longo da vida útil do investimento esta sexa financeiramente sustentable. Para estes efectos a lei determinará tanto os requisitos formais como os parámetros que permitan cualificar un investimento como financeiramente sustentable, para o que se valorará especialmente a súa contribución ao crecemento económico a longo prazo.

Para aplicar o dito no parágrafo anterior, ademais será necesario que o período medio de pago aos provedores da Corporación local, de acordo cos datos publicados, non supere o prazo máximo de pago previsto na normativa sobre morosidade.

3. Excepcionalmente, as Corporacións locais que no exercicio 2013 cumpran co dito no apartado 1 respecto da liquidación do seu orzamento do exercicio 2012, e que ademais no exercicio 2014 cumpran co dito no apartado 1, poderán aplicar no ano 2014 o superávit en contabilidade nacional ou, se fose menor, o remanente de tesourería para gastos xerais resultante da liquidación de 2012, conforme as regras contidas no apartado 2 anterior, se así o deciden por acordo do seu órgano de goberno.

4. O importe do gasto realizado de acordo co citado nos apartados dous e tres desta disposición non se considerará como gasto computable para efectos da aplicación da regra de gasto definida no artigo 12.

5. En relación con exercicios posteriores a 2014, mediante Lei de orzamentos xerais do Estado poderase habilitar, atendendo á conxuntura económica, a prórroga do prazo de aplicación establecido neste artigo”

2º.-Na súa Disposición final terceira recolle unha modificación da Lei 19/2013, do 9 de decembro de transparencia, acceso á información e bo goberno, para engadir, ás infraccións en materia de xestión económico-orzamentaria tipificadas no seu artigo 28, dous novos parágrafos:

«**f)** O incumprimento da obrigación de destinar integramente os ingresos obtidos por riba dos previstos no orzamento á redución do nivel de débeda pública de conformidade co establecido no artigo 12.5 da Lei orgánica 2/2012, do 27 de abril, de estabilidade orzamentaria e sustentabilidade financeira e o incumprimento da obrigación do destino do superávit orzamentario á redución do nivel de endebedamento neto nos termos dispostos no artigo 32 e a disposición adicional sexta da citada lei.

n) A non adopción no prazo establecido do acordo de non dispoñibilidade ao que se refiren os artigos 20.5.a) e 25 da Lei orgánica 2/2012, do 27 de abril, así como a non constitución do depósito disposto no citado artigo 25 da mesma lei, cando así se solicitou.»



Posteriormente aprobouse o “Real decreto-lei 2/2014, do 21 de febreiro, polo que se adoptan medidas urxentes para reparar os danos causados nos dous primeiros meses de 2014 polas tormentas de vento e mar na fachada atlántica e a costa cantábrica”, cuxa disposición final primeira modifica o Texto refundido da lei reguladora das facendas locais, aprobado polo Real decreto legislativo 2/2014, no sentido de engadir unha nova disposición final décimo sexta para concretar os requisitos dos “investimentos financiamento sustentable” que poden financiarse con superávit orzamentario para os efectos do disposto na Disposición adicional sexta da Lei orgánica 2/2012, do 27 de abril, de estabilidade orzamentaria e sustentabilidade financeira, modificada recentemente polo Real decreto-lei 1/2018 de 23 de marzo, polo que se prorroga para o 2018 o destino do superávit das corporacións locais para investimentos financeiramente sustentables e se modifica o ámbito obxectivo destes:

“Artigo 2. Modificación do texto refundido da Lei reguladora das facendas locais aprobado polo Real decreto legislativo 2/2004, do 5 de marzo

Modifícanse os números 1 e 2 da disposición adicional décimo sexta do texto refundido da Lei reguladora das facendas locais aprobado polo Real decreto legislativo 2/2004, do 5 de marzo, que quedan redactados nos seguintes termos:

"Para os efectos do disposto na disposición adicional sexta da Lei orgánica 2/2012, do 27 de abril, de estabilidade orzamentaria e sustentabilidade financeira, entenderase por investimento financeiramente sostible o que cumpra todo os requisitos seguintes:

1. Que o investimento o realicen, en todo caso, entidades locais que se encontren ao día no cumprimento das súas obrigacións tributarias e fronte á Seguridade Social.

A) Ademais, deberá ter reflexo orzamentario nos seguintes grupos de programas recollidos no anexo I da Orde EHA/3565/2008, do 3 de decembro, pola que se aproba a estrutura dos orzamentos das entidades locais:

- 160. Rede de sumidoiros.*
- 161. Abastecemento domiciliario de auga potable.*
- 162. Recollida, eliminación e tratamento de residuos.*
- 165. Iluminación pública.*
- 172. Protección e mellora do ambiente.*
- 412. Mellora das estruturas agropecuarias e dos sistemas produtivos.*
- 422. Industria.*
- 425. Enerxía.*
- 431. Comercio.*
- 432. Información e promoción turística.*
- 441. Transporte de viaxeiros.*
- 442. Infraestruturas do transporte.*
- 452. Recursos hidráulicos.*
- 463. Investigación científica, técnica e aplicada.*
- 491. Sociedade da información.*
- 492. Xestión do coñecemento.*

B) O investimento poderá ter reflexo orzamentario nalgún dos grupos de programas seguintes:

- 132. Seguridade e orde pública.*
- 133. Ordenación do tráfico e do estacionamento.*
- 135. Protección civil.*
- 136. Servizo de prevención e extinción de incendios.*
- 153. Vías públicas.*
- 171. Parques e xardíns.*
- 231. Asistencia social primaria.*
- 321. Creación de centros docentes de ensino infantil e primario.*
- 323. Funcionamento de centros docentes de ensino infantil e primario e educación especial.*



- 332. Bibliotecas e arquivos.
- 333. Equipamentos culturais e museos.
- 336. Protección do patrimonio histórico-artístico.
- 342. Instalacións deportivas.
- 453. Estradas.
- 454. Camiños veciñais.
- 933. Xestión do patrimonio, en que se poderán incluír os aplicados á rehabilitación, reparación e mellora de infraestruturas e inmobles propiedade da entidade local afectos ao servizo público, i incluídas as actuacións de adaptación de infraestruturas que permitan a accesibilidade universal para persoas con discapacidade e persoas maiores.

Cando exista gasto de investimento nestes últimos grupos de programas e se incorra nun gasto de investimento no conxunto de grupos de programas citados neste punto superior a 15 millóns de euros ou ao 40 % do gasto non financeiro total da entidade local respectiva e supoña incremento dos capítulos 1 ou 2 do estado de gastos vinculado aos proxectos de investimento, requirirase autorización previa da Secretaría Xeral de Financiación Autonómica e Local, do Ministerio de Facenda e Función Pública.

2. Quedan excluídos tanto os investimentos que teñan unha vida útil inferior a cinco anos como os que se refiran a mobiliario e utensilios, agás que se destinen á prestación de servizos asociados aos grupos de programas recollidos no número anterior. Tamén quedan excluídos os investimentos en vehículos, agás que se destinen á prestación dos servizos públicos de recollida, eliminación e tratamento de residuos, seguridade e orde pública, protección civil, prevención e extinción de incendios, e de transporte de viaxeiros.

3. O gasto que se realice deberá ser imputable ao capítulo 6 do estado de gastos do orzamento xeral da Corporación local.

De forma excepcional poderán incluírse tamén indemnizacións ou compensacións por rescisión de relacións contractuais, imputables noutros capítulos do orzamento da Corporación local, sempre que estas teñan carácter complementario e se deriven directamente de actuacións de reorganización de medios ou procesos asociados ao investimento acometido.

No caso das Deputacións provinciais, Consellos e Cabidos insulares poderán incluír gasto imputable tamén no capítulo 6 e 7 do estado de gastos dos seus orzamentos xerais destinadas a financiar investimentos que cumpran co disposto nesta disposición e se asignen a municipios que:

- a) Cumpran co establecido na disposición adicional sexta da Lei orgánica 2/2012, do 27 de abril,
- b) ou ben, non cumprindo o establecido na disposición adicional sexta da Lei orgánica 2/2012, do 27 de abril, o investimento non comporte gastos de mantemento e así quede acreditado no seu Plan económico-financieiro convenientemente aprobado.

4. Que o investimento permita durante a súa execución, mantemento e liquidación, dar cumprimento aos obxectivos de estabilidade orzamentaria, e débeda pública por parte da Corporación local. A tal fin valorarase, o gasto de mantemento, os posibles ingresos ou a redución de gastos que xere o investimento durante a súa vida útil.

5. A iniciación do correspondente expediente de gasto e o recoñecemento da totalidade das obrigacións económicas derivadas do investimento executado deberao realizar a Corporación local antes da finalización do exercicio de aplicación da disposición adicional sexta da Lei orgánica 2/2012, do 27 de abril.

No entanto, no caso de que un proxecto de investimento non poida executarse integramente en 2014, a parte restante do gasto comprometido en 2014 poderase recoñecer no exercicio 2015 financiándose con cargo ao remanente de tesourería de 2014 que quedará afectado a ese fin por ese importe restante e a entidade local non poderá incorrer en déficit ao final do exercicio 2015.

6. O expediente de gasto que se tramite incorporará unha memoria económica específica, subscrita polo presidente da Corporación local, ou a persoa da Corporación local en quen delegue, na que se conterá a proxección dos efectos orzamentarios e económicos que poderían derivarse do investimento no horizonte da súa vida útil. O órgano interventor da Corporación local informará acerca da consistencia e soporte das proxeccións orzamentarias que conteña a memoria económica do investimento en relación cos criterios establecidos nos apartados anteriores. Anualmente, xunto coa liquidación do orzamento, darase conta ao Pleno da Corporación local do grao de cumprimento dos criterios establecidos nos apartados anteriores e farase público no seu portal web.

7. Sen prexuízo dos efectos que poidan derivarse da aplicación da normativa de estabilidade orzamentaria e sustentabilidade financeira, se o informe do interventor da Corporación local ao que se refire o apartado anterior fose desfavorable, o interventor remitirao ao órgano competente da administración pública que teña atribuída a tutela financeira da Corporación local.



8. O interventor da Corporación local informará o Ministerio de Facenda e Administracións públicas dos investimentos executados en aplicación do establecido nesta disposición."

Na Deputación da Coruña as magnitudes de fin de exercicio 2018 e as previsións actuais proxectadas a 31 de decembro de 2019 pon de manifesto que o superávit orzamentario (por operacións non financeiras) do exercicio 2018 ascendeu a 48.472.582,65€, ao que debe darse o destino establecido nas normas de estabilidade orzamentaria, e que é previsible o cumprimento dos obxectivos de estabilidade orzamentaria, regra de gasto e límite ao endebedamento financeiro, nas condicións estimadas, durante o exercicio 2018, salvo circunstancias sobrevindas e imprevisibles que excedesen do fondo de continxencia dotado para o exercicio.

V.- CONSIDERACIÓNS FINAIS.

Á información comentada nos apartados anteriores deben engadirse as seguintes consideracións:

- A Deputación provincial vén cumprindo os obxectivos contidos na normativa sobre "morosidade" nas operacións mercantís.
- A situación da Tesourería provincial ilústrase no arqueo a 31 de maio que expresa unhas existencias en fondos líquidos de 260.293.266,12 €
- A evolución dos ingresos e gastos provinciais permite afirmar que se cumpren os obxectivos de "estabilidade orzamentaria" e da "regra de gasto" na proxección estimada a 31/12/2019.
- Os importes que se han devolver como consecuencia das liquidacións negativas dos exercicios 2008 e 2009 polos tributos cedidos do Estado e polo *Fondo Complementario de Financiamento*, presentan a evolución durante o exercicio 2018 que se pon de manifesto a continuación:

CONCEPTO	DÉBEDA INICIAL ANO 2019	IMPORTE QUE SE HA REINTEGRAR ANO 2019	PENDENTE DEVOLUCIÓN A 31/12/2019
Liquidación 2008	5.267.133,49	405.164,04	4.861.969,45
Liquidación 2009	22.321.070,88	1.717.005,60	20.604.065,28
TOTAL	27.588.204,37	2.122.169,64	25.466.034,73

- No Orzamento do exercicio 2019 consígnase unha dotación de 3.672.200,00 € destinada á constitución do fondo de continxencia.



VI.- PROPOSTA DE ACORDO.

En virtude de todo o exposto considérase procedente formular a seguinte proposta de acordo ao Pleno provincial, previo ditame da Comisión Informativa de Economía e Facenda e Especial de Contas:

PRIMEIRO.- Tomar coñecemento da información sobre a xestión orzamentaria a 31 de maio de 2019, que formula a Sección I do Servizo de Orzamentos e Asistencia Económica a Concellos, adscrito á Intervención provincial.

SEGUNDO.- Reiterar o compromiso provincial de orientar a xestión orzamentaria no marco das normas de estabilidade orzamentaria e sustentabilidade financeira e de adoptar as actuacións que procedan para o seu cumprimento durante o exercicio.

TERCEIRO.- Considerar que non é necesario nin procedente no momento presente formular un Plan económico-financeiro sobre os ingresos e gastos definitivos previstos para o exercicio 2019 xa que as previsións actuais permiten estimar o cumprimento das normas de aplicación, salvo circunstancias sobrevindas e imprevisibles que excedesen do Fondo de Continxencia dotado para o exercicio.

CUARTO.- Informar periodicamente ao Pleno sobre a execución orzamentaria dos ingresos e gastos previstos e formular, cando cumpra, as propostas correspondentes que aseguren en todo momento o cumprimento das normas de estabilidade orzamentaria e sustentabilidade financeira, á vista dos informes preceptivos previstos na normativa vixente.

O PRESIDENTE,

Valentín González Formoso
(asinado dixitalmente)



**Deputación
DA CORUÑA**

SERVIZO DE ORZAMENTOS E ASISTENCIA
ECONÓMICA A CONCELLOS
SECCIÓN I

***Informe sobre a Execución Orzamentaria e
Proxección a 31 de decembro***

MAIO 2019



SERVIZO DE ORZAMENTOS
E ASISTENCIA ECONÓMICA
A CONCELLOS

Sección I

INFORME SOBRE O ESTADO DE EXECUCIÓN ORZAMENTARIA A 31 DE MAIO DE 2019 E PROXECCIÓN A 31 DE DECEMBRO

OBXECTIVO E ALCANCE

A través do presente documento que se eleva ao Pleno da Corporación provincial, achéganse diversos datos orzamentarios e contables reais a 31 de maio e proxectados (estimados) a 31 de decembro, que permitirán, para ambos os dous momentos do tempo:

- Analizar o grao de execución orzamentaria
- Comprobar o cumprimento do obxectivo de estabilidade orzamentaria, e
- Verificar o cumprimento da regra do gasto

Así mesmo, os datos sobre a débeda viva e sobre as existencias en Tesourería, complementarán a información necesaria para unha valoración xeral da situación económico-financeira da Deputación.



DOCUMENTACIÓN QUE SE ACOMPAÑA

1. Estados de ejecución orzamentaria a 31/05/2019 (Resumos por capítulos)
 - a. Estados de ejecución de gastos e ingresos, de exercicio corrente e exercicios cerrados
 - b. Estados comparativos da ejecución orzamentaria de exercicio corrente a 31/05 dos exercicios 2018 e 2019
2. Proxección de ejecución orzamentaria a 31/12/2019 segundo criterios do Sistema Europeo de Contas (SEC-95)
3. Proxección da débeda contraída co Estado polas liquidacións negativas dos exercicios 2008 e 2009
4. Avaliación dos obxectivos de estabilidade orzamentaria
 - a. Estabilidade orzamentaria con datos reais a 31/05/2019 e proxección a 31/12/2019
 - b. Obxectivo da regra de gasto con información orzamentaria a 31/05/2019 e estimación a 31/12/2019
5. Acta de arqueo a 31/05/2019

RESUMO DA INFORMACIÓN ACHEGADA

Da información que acompaña ao presente escrito pódense obter as seguintes conclusións:

1. Execución orzamentaria a 31 de maio e comparativa 2018-2019
 - a. *Orzamento de gastos*: Os niveis de ejecución do orzamento de gastos foron superiores aos realizados no mesmo período no exercicio 2018, representando un 11,09 % en 2019 fronte a un 10,54 % en 2018.
 - b. *Orzamento de ingresos*: En relación co orzamento de ingresos, os niveis de ejecución foron inferiores aos realizados no mesmo período no exercicio 2018, o 42,21% en 2019 fronte a un 43,91 % en 2018.
2. Proxección de ejecución orzamentaria a 31 de decembro. Estimación con criterios do SEC-95
 - a. *Orzamento de gastos*: A estimación realizada sen axustes daríanos unha ejecución orzamentaria en gastos a 31 de decembro dun 43,61 % sobre os créditos definitivos do Orzamento 2019.
 - b. *Orzamento de ingresos*: A proxección da ejecución de ingresos a 31 de decembro segundo criterios SEC dános unha porcentaxe do 100,80 % respecto das previsións definitivas do Orzamento 2019.



3. Proxección da débeda contraída co Estado polas liquidacións negativas dos exercicios 2008 e 2009

Os importes que se han devolver como consecuencia das liquidacións negativas dos exercicios 2008 e 2009 polos tributos cedidos do Estado e polo Fondo Complementario de Financiamento, terán durante o exercicio 2019 a evolución que se pon de manifesto a continuación:

CONCEPTO	DÉBEDA INICIAL ANO 2019	IMPORTE QUE SE HA REINTEGRAR ANO 2019	PENDENTE DEVOLUCIÓN A 31/12/2019
Liquidación 2008	5.267.133,49	405.164,04	4.861.969,45
Liquidación 2009	22.321.070,88	1.717.005,60	20.604.065,28
TOTAL	27.588.204,37	2.122.169,64	25.466.034,73

4. Avaliación dos obxectivos de estabilidade orzamentaria

Na documentación que se acompaña a este informe recóllense os cadros co calculo do obxectivo de estabilidade orzamentaria e regra de gasto efectuado polo Interventor adxunto.

5. Existencias en caixa e bancos

As existencias en caixa e bancos a 31 de maio, reflectidas no arqueo contable, ascenden a 260.293.266,12€

O interventor

José Manuel Pardellas Rivera

(asinado dixitalmente)



1. ESTADOS DE EXECUCIÓN ORZAMENTARIA A 31/05/2019 (RESUMOS POR CAPÍTULOS)



1. a. ESTADOS DE EXECUCIÓN DE GASTOS E INGRESOS, EJERCICIO CORRENTE E EJERCICIOS CERRADOS



DEPUTACIÓN DA CORUÑA

Fecha Obtención 03/06/2019

Pág. 1

EJERCICIOS CERRADOS (RESUMEN GENERAL POR CAPÍTULOS)
OBLIGACIONES DE PRESUPUESTOS CERRADOS DESDE 1/1/2019 HASTA 31/5/2019

Capítulo	Descripción	Obligaciones pendientes de pago a 1 de Enero	Modificaciones saldo inicial y anulaciones	Total Obligaciones	Prescripciones	Pagos realizados	Obligaciones Pendientes de Pago
1	GASTOS DE PERSOAL						
2	GASTOS CORRENTES EN BENS	1.381.576,22		1.381.576,22		1.336.133,14	45.443,08
3	GASTOS FINANCIEROS	2.693,16		2.693,16		2.693,16	
4	TRANSFERENCIAS CORRENTE	530.909,36		530.909,36		419.387,72	111.521,64
6	INVESTIMENTOS REAIS	215.510,49		215.510,49			215.510,49
7	TRANSFERENCIAS DE CAPITAL	676.195,96		676.195,96		68.931,91	607.264,05
	Total General	2.806.885,19		2.806.885,19		1.827.145,93	979.739,26



DEPUTACIÓN DA CORUÑA

EJERCICIOS CERRADOS (RESUMEN GENERAL POR CAPÍTULOS)
EJECUCIÓN DE PRESUPUESTOS CERRADOS DESDE 1/1/2019 HASTA 31/5/2019

CAPÍTULO	DESCRIPCIÓN	DERECHOS CANCELADOS				TOTAL DERECHOS CANCELADOS	RECAUDACIÓN	PENDIENTE DE COBRO
		COBROS EN ESPECIE	INSOLVENCIAS	PRESCRIPCIONES	OTRAS CAUSAS			
1	IMPOSTOS DIRECTOS					975.332,31	1.015.120,65	
2	IMPOSTOS INDIRECTOS					1.325.042,30		
3	TAXAS, PREZOS PÚBLICOS E OUTROS INGRESOS					4.163,59	1.679.427,87	
4	TRANSFERENCIAS CORRENTES					12.910.899,92		
5	INGRESOS PATRIMONIAIS					4.545,45		
6	ALLEAMENTO DE INVESTIMENTOS REAIS						1.900.011,27	
7	TRANSFERENCIAS DE CAPITAL					8.061,73	346.335,45	
8	ACTIVOS FINANCEIROS						1.099,49	
Total General							15.228.045,30	4.941.994,73

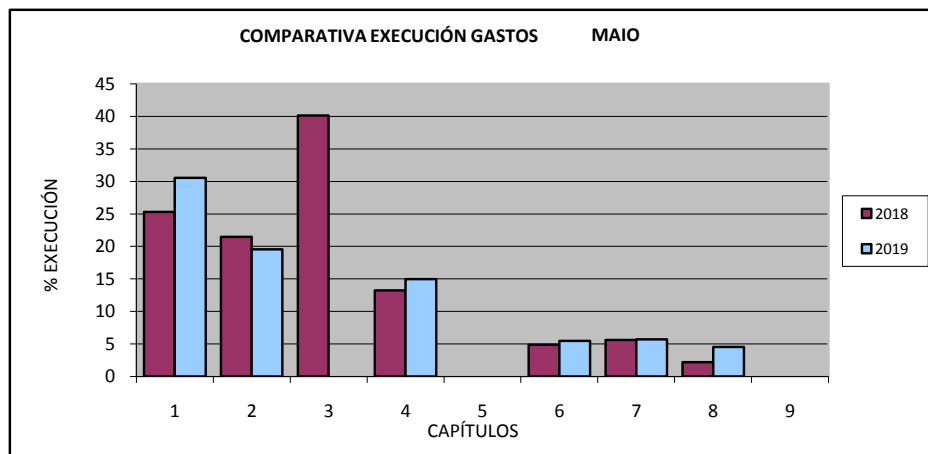


1. b. ESTADOS COMPARATIVOS DA EXECUCIÓN ORZAMENTARIA DE EXERCICIO CORRENTE A 31 DE MAIO
EXERCICIOS 2018 E 2019



COMPARATIVA 2018 - 2019. EXECUCIÓN MAIO
ORZAMENTO DE GASTOS

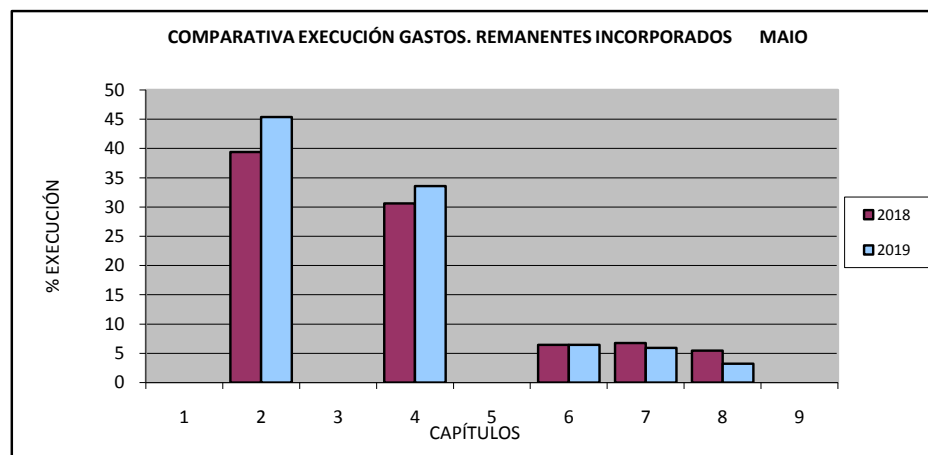
CAPÍTULOS	EXERCICIO 2018			EXERCICIO 2019			VARIACIÓN % EXECUCIÓN
	CREDITOS DEFINITIVOS	OBRIGACIONS RECOÑECIDAS	% EXECUCIÓN	CREDITOS DEFINITIVOS	OBRIGACIONS RECOÑECIDAS	% EXECUCIÓN	
1.- GASTOS DE PERSOAL	41.489.614,12	10.490.882,06	25,29	44.558.249,28	13.612.208,61	30,55	5,26
2.- GTOS.BENS CORRENTES E SERVIZOS	39.035.440,31	8.382.794,91	21,47	40.636.459,08	7.949.554,93	19,56	-1,91
3.- GASTOS FINANCEIROS	20.000,00	8.031,17	40,16	66.000,00	-	-	-
4.- TRANSFERENCIAS CORRENTES	82.262.757,50	10.904.294,69	13,26	89.219.502,03	13.352.886,94	14,97	1,71
5.- FONDO DE CONTINXENCIA E OUTROS IMPREVISTOS	3.579.000,00	-	-	3.672.200,00	-	-	-
TOTAL DE OPERACIONS CORRENTES	166.386.811,93	29.786.002,83	17,90	178.152.410,39	34.914.650,48	19,60	1,70
6.- INVESTIMENTOS REAIS	53.714.345,12	2.619.097,47	4,88	60.327.711,11	3.312.562,60	5,49	0,61
7.- TRANSFERENCIAS DE CAPITAL	127.145.296,31	7.137.648,44	5,61	174.295.012,73	9.927.479,39	5,70	0,08
8.- ACTIVOS FINANCEIROS	35.250.445,35	770.479,30	2,19	35.894.121,32	1.621.227,40	4,52	2,33
9.- PASIVOS FINANCEIROS	-	-	-	-	-	-	-
TOTAL DE OPERACIONS DE CAPITAL	216.110.086,78	10.527.225,21	4,87	270.516.845,16	14.861.269,39	5,49	0,62
TOTAIS	382.496.898,71	40.313.228,04	10,54	448.669.255,55	49.775.919,87	11,09	0,55





COMPARATIVA 2018 - 2019. EXECUCIÓN MAIO
ORZAMENTO DE GASTOS. REMANENTES INCORPORADOS

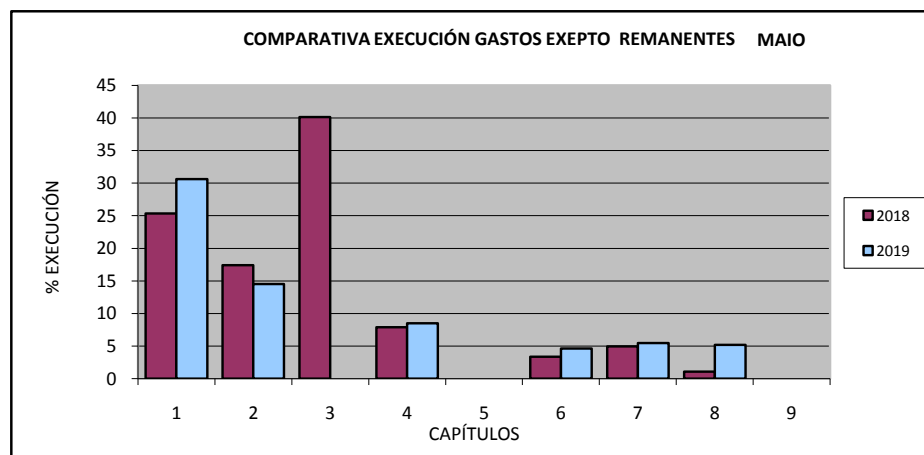
CAPÍTULOS	EXERCICIO 2018			EXERCICIO 2019			VARIACIÓN % EXECUCIÓN
	CRÉDITOS DEFINITIVOS	OBRIGACIÓNS RECOÑECIDAS	% EXECUCIÓN	CREDITOS DEFINITIVOS	OBRIGACIÓNS RECOÑECIDAS	% EXECUCIÓN	
1.- GASTOS DE PERSOAL	94.683,70	-	-	99.003,70	-	-	-
2.- GTOS.BENS CORRENTES E SERVIZOS	7.205.503,92	2.838.803,05	39,40	6.655.643,97	3.020.770,96	45,39	5,99
3.- GASTOS FINANCEIROS	-	-	-	-	-	-	-
4.- TRANSFERENCIAS CORRENTES	19.464.272,46	5.960.710,50	30,62	22.970.850,04	7.716.233,58	33,59	2,97
5.- FONDO DE CONTINXENCIA E OUTROS IMPREVISTOS	-	-	-	-	-	-	-
TOTAL DE OPERACIÓNS CORRENTES	26.764.460,08	8.799.513,55	32,88	29.725.497,71	10.737.004,54	36,12	3,24
6.- INVESTIMENTOS REAIS	26.282.292,12	1.699.160,97	6,47	29.013.594,06	1.863.108,70	6,42	-0,04
7.- TRANSFERENCIAS DE CAPITAL	47.375.839,53	3.206.158,86	6,77	82.163.650,20	4.877.881,97	5,94	-0,83
8.- ACTIVOS FINANCEIROS	8.930.876,61	488.946,08	5,47	12.213.480,14	392.994,17	3,22	-2,26
9.- PASIVOS FINANCEIROS	-	-	-	-	-	-	-
TOTAL DE OPERACIÓNS DE CAPITAL	82.589.008,26	5.394.265,91	6,53	123.390.724,40	7.133.984,84	5,78	-0,75
TOTAIS	109.353.468,34	14.193.779,46	12,98	153.116.222,11	17.870.989,38	11,67	-1,31





COMPARATIVA 2018 - 2019. EXECUCIÓN MAIO
ORZAMENTO DE GASTOS. EXCEPTO REMANENTES INCORPORADOS

CAPÍTULOS	EXERCICIO 2018			EXERCICIO 2019			VARIACIÓN % EXECUCIÓN
	CRÉDITOS DEFINITIVOS	OBRIGACIÓN RECOÑECIDAS	% EXECUCIÓN	CREDITOS DEFINITIVOS	OBRIGACIÓN RECOÑECIDAS	% EXECUCIÓN	
1.- GASTOS DE PERSOAL	41.394.930,42	10.490.882,06	25,34	44.459.245,58	13.612.208,61	30,62	5,27
2.- GTOS.BENS CORRENTES E SERVIZOS	31.829.936,39	5.543.991,86	17,42	33.980.815,11	4.928.783,97	14,50	-2,91
3.- GASTOS FINANCEIROS	20.000,00	8.031,17	40,16	66.000,00	-	-	-
4.- TRANSFERENCIAS CORRENTES	62.798.485,04	4.943.584,19	7,87	66.248.651,99	5.636.653,36	8,51	0,64
5.- FONDO DE CONTINXENCIA E OUTROS IMPREVISTOS	3.579.000,00	-	-	3.672.200,00	-	0,00	-
TOTAL DE OPERACIÓN CORRENTES	139.622.351,85	20.986.489,28	15,03	148.426.912,68	24.177.645,94	16,29	1,26
6.- INVESTIMENTOS REAIS	27.432.053,00	919.936,50	3,35	31.314.117,05	1.449.453,90	4,63	1,28
7.- TRANSFERENCIAS DE CAPITAL	79.769.456,78	3.931.489,58	4,93	92.131.362,53	5.049.597,42	5,48	0,55
8.- ACTIVOS FINANCEIROS	26.319.568,74	281.533,22	1,07	23.680.641,18	1.228.233,23	5,19	4,12
9.- PASIVOS FINANCEIROS	-	-	-	-	-	-	-
TOTAL DE OPERACIÓN DE CAPITAL	133.521.078,52	5.132.959,30	3,84	147.126.120,76	7.727.284,55	5,25	1,41
TOTAIS	273.143.430,37	26.119.448,58	9,56	295.553.033,44	31.904.930,49	10,79	1,23

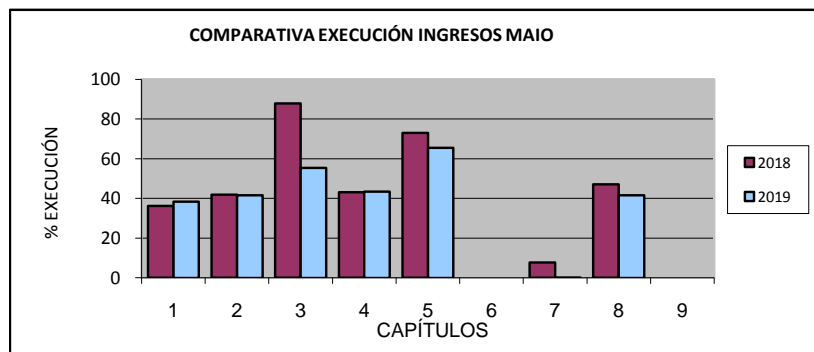




COMPARATIVA 2018 - 2019. EXECUCIÓN MAIO
ORZAMENTO DE INGRESOS

CAPÍTULOS	EXERCICIO 2018			EXERCICIO 2019			VARIACIÓN % EXECUCIÓN
	PREVISIÓNS DEFINITIVAS	DEREITOS LIQUIDADOS	% EXECUCIÓN	PREVISIÓNS DEFINITIVAS	DEREITOS LIQUIDADOS	% EXECUCIÓN	
1.- IMPOSTOS DIRECTOS	16.849.442,47	6.093.023,69	36,16	16.919.452,26	6.509.231,25	38,47	2,31
2.- IMPOSTOS INDIRECTOS	14.600.217,67	6.105.523,21	41,82	15.250.362,65	6.357.240,51	41,69	-0,13
3.- TAXAS E OUTROS INGRESOS	10.439.337,50	9.176.935,75	87,91	12.203.931,95	6.763.809,32	55,42	-32,48
4.- TRANSFERENCIAS CORRENTES	137.417.907,10	59.266.114,48	43,13	142.619.225,75	61.984.297,99	43,46	0,33
5.- INGRESOS PATRIMONIAIS	195.053,59	142.513,19	73,06	83.600,00	54.788,71	65,54	-7,53
TOTAL DE OPERACIÓNS CORRENTES	179.501.958,33	80.784.110,32	45,00	187.076.572,61	81.669.367,78	43,66	-1,35
6.- ALLEAMENTO DE INVESTIMENTOS REAIS	-	375.475,12	-	-	2.623,88	-	-
7.- TRANSFERENCIAS DE CAPITAL	6.489.813,93	494.767,88	7,62	6.443.496,08	7.872,58	0,12	-7,50
8.- ACTIVOS FINANCIEROS (*)	500.000,00	235.517,18	47,10	500.000,00	208.561,89	41,71	-5,39
9.- PASIVOS FINANCIEROS	-	-	-	-	-	-	-
TOTAL DE OPERACIÓNS DE CAPITAL	6.989.813,93	1.105.760,18	15,82	6.943.496,08	219.058,35	3,15	-12,66
TOTAIS	186.491.772,26	81.889.870,50	43,91	194.020.068,69	81.888.426,13	42,21	-1,70

(*) No capítulo 8 non se ten en conta o Remanente de Tesourería utilizado como fonte de financiamento, ao non ser obxecto de liquidación de dereitos.



DETALLE REMANENTE TESOURERÍA

ANO	R.T.	INICIAL	UTILIZADO	DISPONIBLE
2018	RTGG	271.197.582,52	195.928.527,19	75.269.055,33
	RTGFA	76.599,26	76.599,26	-
	TOTAL	271.274.181,78	196.005.126,45	75.269.055,33
2019	RTGG	305.718.118,50	254.573.840,62	51.144.277,88
	RTGFA	75.346,24	75.346,24	-
	TOTAL	305.793.464,74	254.649.186,86	51.144.277,88



2. PROYECCIÓN DE EXECUCIÓN ORZAMENTARIA A 31/05/2019



PROYECCIÓN DA EXECUCIÓN DO ORZAMENTO DE GASTOS EX.CORRENTE A 31-12-2019 PARTINDO DE DATOS REAIS DE EXECUCIÓN								A 31/05/2019	
Capítulo		Créditos Definitivos a	Créditos Definitivos estimados a	Obrigacións Recoñecidas a	Estimación inicial obrigacións a 31/12	Obrigacións Rec. Financiadas con Remanente de Tesourería		Estimación axustada a 31/12	Criterios de estimación inicial (A)
		31/05	31/12	31/05	(A)	(B)	(A) - (B)		
						Importe	Clave		
OPERACIÓN NON FINANZEIRAS									
	Todo excepto art.15 e 16	31.710.928,39	31.710.928,39	11.726.544,54	32.834.324,71	343.969,91	(1)	32.490.354,80	Rateo por 14 meses.(OR/4)*14
	Artigo 15	2.918.049,72	2.918.049,72	791.908,49	2.918.049,72	-		2.918.049,72	Créditos definitivos orzados
	Artigo 16	9.929.271,17	9.929.271,17	1.093.755,58	8.269.097,03	-		8.269.097,03	% de execución tres últimos exercicios 83,28% s/CD aplicado 2019
1	TOTAL 1	44.558.249,28	44.558.249,28	13.612.208,61	44.021.471,46	343.969,91		43.677.501,55	
	Excepto Remanentes	33.980.815,11	33.980.815,11	4.928.783,97	18.968.090,99	2.754.324,57	(1)	16.213.766,43	% de execución tres últimos exercicios 55,82% s/CD aplicado 2019
2	Remanentes incorporados	6.655.643,97	6.655.643,97	3.020.770,96	4.424.006,55	3.867.908,92	(1)	556.097,62	% de execución tres últimos exercicios 66,47% s/CI aplicado 2019
	TOTAL 2	40.636.459,08	40.636.459,08	7.949.554,93	23.392.097,54	6.622.233,49		16.769.864,05	
3	Gastos financeiros	66.000,00	66.000,00	-	66.000,00	-	(1)	66.000,00	Créditos definitivos orzados
	TOTAL 3	66.000,00	66.000,00	-	66.000,00	-		66.000,00	
	Excepto Remanentes	66.248.651,99	66.248.651,99	5.636.653,36	33.919.309,82	3.467.755,20	(1)	30.451.554,62	% de execución tres últimos exercicios 51,20% s/CD aplicado 2019
4	Remanentes incorporados	22.970.850,04	22.970.850,04	7.716.233,58	19.440.230,39	18.930.896,35	(1)	509.334,04	% de execución tres últimos exercicios 84,63% s/CI aplicado 2019
	TOTAL 4	89.219.502,03	89.219.502,03	13.352.886,94	53.359.540,21	22.398.651,56		30.960.888,65	
5	Fondo de Continencia	3.672.200,00	3.672.200,00	-	-	-		-	Non dá lugar a OR neste capítulo
	TOTAL 5	3.672.200,00	3.672.200,00	-	-	-		-	
	Excepto Remanentes	31.314.117,05	31.314.117,05	1.449.453,90	6.882.842,93	2.770.761,74	(1)	4.112.081,19	% de execución tres últimos exercicios 21,98% s/CD aplicado 2019
6	Remanentes incorporados	29.013.594,06	29.013.594,06	1.863.108,70	6.963.262,57	5.468.250,10	(1)	1.495.012,47	% de execución tres últimos exercicios 24,00% s/CI aplicado 2019
	TOTAL 6	60.327.711,11	60.327.711,11	3.312.562,60	13.846.105,50	8.239.011,84		5.607.093,66	
	Excepto Remanentes	92.131.362,53	92.131.362,53	5.049.597,42	8.015.428,54	6.892.666,80	(1)	1.122.761,74	% de execución tres últimos exercicios 8,70% s/CD aplicado 2019
7	Remanentes incorporados	82.163.650,20	82.163.650,20	4.877.881,97	38.879.839,27	38.879.839,27	(1)	-	% de execución tres últimos exercicios 47,32% s/CI aplicado 2019
	TOTAL 7	174.295.012,73	174.295.012,73	9.927.479,39	46.895.267,81	45.772.506,07		1.122.761,74	
TOTAL OPERACIÓN NON FINANZEIRAS		412.775.134,23	412.775.134,23	48.154.692,47	181.580.482,53	83.376.372,86		98.204.109,66	
OPERACIÓN FINANZEIRAS									
	Anticipos ao persoal	530.771,00	530.771,00	205.866,08	530.771,00	-		530.771,00	Créditos definitivos orzados
	Plan de Aforro e investim.	17.113.350,32	17.113.350,32	1.407.322,32	8.092.903,37	8.092.903,37	(1)	-	% de execución tres últimos exercicios 47,29% s/CI aplicado 2019
	Plan Aforro e investim.2019	18.200.000,00	18.200.000,00	-	5.469.100,00	-		5.469.100,00	% de execución tres últimos exercicios 30,05% s/CI aplicado 2019
	Resto	50.000,00	50.000,00	8.039,00	8.039,00	-		8.039,00	Obligacións recoñecidas estimadas
8	TOTAL 8	35.894.121,32	35.894.121,32	1.621.227,40	14.100.813,37	8.092.903,37		6.007.910,00	
9	Pasivos financeiros	-	-	-	-	-		-	
	TOTAL 9	-	-	-	-	-		-	
TOTAL OPERACIÓN FINANZEIRAS		35.894.121,32	35.894.121,32	1.621.227,40	14.100.813,37	8.092.903,37		6.007.910,00	
TOTAIS XERAIS		448.669.255,55	448.669.255,55	49.775.919,87	195.681.295,89	91.469.276,23		104.212.019,66	

NOTAS:

Excepto remanentes
Claves Axustes SEC:

Os capítulos 2, 4, 6 e 7 manterán o criterio de % de execución do orzamento definitivo dos tres últimos exercicios aplicados en todos os casos ao Crédito Definitivo deste exercicio, salvo que a execución de corrente sexa
(1) Obrigacións financiadas con Remanente de Tesourería 2018.

SE APLICA EL PORCENTAJE DE EJECUCIÓN DE LOS 3 ÚLTIMOS EJERCICIOS



PROXECCIÓN DA EXECUCIÓN DO ORZAMENTO DE INGRESOS A 31-12-2018 PARTINDO DE DATOS REAIS DE EXECUCIÓN									A 31/05/2019	
Capítulo		Previsións Definitivas a	Previsións Definitivas a	Dereitos Recoñecidos Netos a	Estimación inicial DR a 31/12	Recadación Líquida a	Estimación Inicial de RL a 31/12	Estimación a 31/12 Criterios SEC		Criterios de estimación inicial de (A) e (B)
		31/05	31/12	31/05	(A)	31/05	(B)	Importe	Clave	
OPERACIÓN NON FINANCEIRAS										
1	IRPF	11.620.085,92	11.620.085,92	4.838.779,79	11.613.071,50	3.870.439,30	11.655.157,80	11.655.157,80	(1)	Prorrateo por 12 meses
	Recarga provincial	5.299.366,34	5.299.366,34	1.670.451,46	5.299.366,34	1.331.285,67	5.299.366,34	5.299.366,34	(1)	Previsión definitiva orzada
	TOTAL 1	16.919.452,26	16.919.452,26	6.509.231,25	16.912.437,84	5.201.724,97	16.954.524,14	16.954.524,14		
2	Impostos indirectos	15.250.362,65	15.250.362,65	6.357.240,51	15.257.377,22	5.086.376,94	15.510.381,24	15.510.381,24	(1)	Prorrateo por 12 meses
	TOTAL 2	15.250.362,65	15.250.362,65	6.357.240,51	15.257.377,22	5.086.376,94	15.510.381,24	15.510.381,24		
3	Taxa Serv. Recadación	10.377.068,56	10.377.068,56	6.536.447,47	10.377.068,56	6.536.447,47	10.377.068,56	10.377.068,56		Previsión definitiva orzada
	Resto	1.826.863,39	1.826.863,39	227.361,85	1.826.863,39	227.361,85	1.826.863,39	1.826.863,39		Previsión definitiva orzada
	TOTAL 3	12.203.931,95	12.203.931,95	6.763.809,32	12.203.931,95	6.763.809,32	12.203.931,95	12.203.931,95		
4	Fondo Compl. Financiamento	137.690.301,03	137.690.301,03	61.777.591,40	150.093.298,68	49.422.073,12	150.093.298,68	150.093.298,68	(1)	Prorrateo por 12 meses
	Fdos.Final.UE e outr.Ad.Públicas	4.579.338,72	4.579.338,72	144.734,35	144.734,35	144.734,35	144.734,35	144.734,35	(2)(*)	(A) O liquidado (B) O recadado /ata o momento
	Resto	349.586,00	349.586,00	61.972,24	61.972,24	61.972,24	61.972,24	61.972,24	(2)	(A) O liquidado (B) O recadado /ata o momento
	TOTAL 4	142.619.225,75	142.619.225,75	61.984.297,99	150.300.005,27	49.628.779,71	150.300.005,27	150.300.005,27		
5	Ingresos patrimoniais	83.600,00	83.600,00	54.788,71	83.600,00	54.788,71	83.600,00	88.145,45	(3)	Previsión definitiva orzada
	TOTAL 5	83.600,00	83.600,00	54.788,71	83.600,00	54.788,71	83.600,00	88.145,45		
6	Venda de investimentos	-	-	-	-	-	-	-	(2)	(A) O liquidado (B) O recadado /ata o momento
	Reintegros exerc.cerrados	-	-	2.623,88	2.623,88	2.623,88	2.623,88	2.623,88	(2)+(3)	(A) O liquidado (B) O recadado /ata o momento
	TOTAL 6	-	-	2.623,88	2.623,88	2.623,88	2.623,88	2.623,88		
7	Fdos. Final UE e outr.Ad.Públicas	6.443.496,08	6.443.496,08	7.872,58	7.872,58	-	-	8.061,73	(3)	(A) O liquidado (B) O recadado /ata o momento
	TOTAL 7	6.443.496,08	6.443.496,08	7.872,58	7.872,58	-	-	8.061,73		
TOTAL OPERACIÓN NON FINANCEIRAS		193.520.068,69	193.520.068,69	81.679.864,24	194.767.848,74	66.738.103,53	195.055.066,48	195.067.673,66		
OPERACIÓN FINANCEIRAS										
8	Reintegros Anticipos persoal	500.000,00	500.000,00	208.561,89	500.548,54	208.561,89	500.548,54	500.548,54	(2)	Rateo por 12 meses da recadación líquida
	Remanente Tesourería	254.649.186,86	254.649.186,86	-	-	-	-	-		exercicio anterior
	Resto	-	-	-	-	-	-	-		(A) O liquidado (B) O recadado /ata o momento
	TOTAL 8	255.149.186,86	255.149.186,86	208.561,89	500.548,54	208.561,89	500.548,54	500.548,54		
9	Pasivos financeiros	-	-	-	-	-	-	-		
	TOTAL 9	-	-	-	-	-	-	-		
TOTAL OPERACIÓN FINANCEIRAS		255.149.186,86	255.149.186,86	208.561,89	500.548,54	208.561,89	500.548,54	500.548,54		
TOTALS XERAIS		448.669.255,55	448.669.255,55	81.888.426,13	195.268.397,28	66.946.665,42	195.555.615,02	195.568.222,20		

Nota:

Claves Axustes SEC:

(1) Estimación a 31/12 de Dereitos Recoñecidos Netos

(2) Estimación a 31/12 de Recadación Líquida Ex.Corrente

(3) Recadación Líquida real de Ex.Cerrados a data 31-5-2019

(*) Non se puideron aplicar os axustes por ingresos obtidos do Orzamento da Unión Europea contidos no Manual de Cálculo do Déficit da IGAE, polo que se utiliza, con base no principio de prudencia, o criterio da recadación líquida.



4. AVALIACIÓN DOS OBXECTIVOS DE ESTABILIDADE ORZAMENTARIA



4. a. ESTABILIDADE ORZAMENTARIA CON DATOS REAIS A 31/05/2019 E PROXECCIÓN A 31/12/2019



EVALUACION CUMPLIMIENTO OBJETIVO DE ESTABILIDAD PRESUPUESTARIA

31/05/2019

Estimación a 31/12/2019	Diputación	Consortio contraincendios	Faepac	Consolidado
I1- Impuestos directos	16.954.524,14	0,00		16.954.524,14
I2- Impuestos indirectos	15.510.381,24	0,00		15.510.381,24
I3- Tasas y otros ingresos	12.203.931,95	2.474.815,53		14.678.747,48
I4- Transferencias corrientes	150.300.005,27	7.100.594,42		157.400.599,69
I5- Ingresos patrimoniales	88.145,45	0,00		88.145,45
I6- Enaj. de invers. Reales	2.623,88	0,00		2.623,88
I7- Transferencias de capital	8.061,73	0,00		8.061,73
I8- Activos financieros	500.548,54	0,00		500.548,54
I9- Pasivos financieros	0,00	0,00		0,00
Total Ingresos	195.568.222,20	9.575.409,95		205.143.632,15
Ingresos no financieros	195.067.673,66	9.575.409,95	1.834,32	204.644.917,93
G1- Gastos de personal	44.021.471,46	286.324,83		44.307.796,29
G2- Gastos en bienes y servicios	23.392.097,54	8.228.224,20		31.620.321,74
G3- Gastos financieros	66.000,00	100,00		66.100,00
G4- Transferencias corrientes	53.359.540,21	873.700,47		54.233.240,68
G5-Contingencias	0,00	0,00		0,00
G6- Inversiones reales	13.846.105,50	2.033.025,60		15.879.131,10
G7- Transferencias de capital	46.895.267,81	0,00		46.895.267,81
G8- Activos financieros	14.100.813,37	0,00		14.100.813,37
G9- Pasivos financieros	0,00	0,00		0,00
Total gastos	195.681.295,89	11.421.375,10		207.102.670,99
Gastos no financieros	181.580.482,52	11.421.375,10	48.039,26	193.049.896,88

EVALUACION ESTABILIDAD PRESUPUESTARIA:

Ingresos no financieros	195.067.673,66	9.575.409,95	1.834,32	204.644.917,93
Gastos no financieros	181.580.482,52	11.421.375,10	48.039,26	193.049.896,88
Ajustes recaudación capítulo 1		0,00		0,00
Ajustes recaudación capítulo 2		0,00		0,00
Ajustes recaudación capítulo 3		0,00		0,00
Ajuste por liquidación PTE-2008	405.164,10	0,00		405.164,10
Ajuste por liquidación PTE-2009	1.717.005,49	0,00		1.717.005,49
Ajuste por liquidación PTE de otros ejercicios	0,00	0,00		0,00
Ajuste por devengo de intereses	0,00	0,00		0,00
Ajuste por arrendamiento financiero	0,00	0,00		0,00
(+/-)Ajuste por grado ejecución del gasto		0,00		0,00
Ajuste por ingresos obtenidos de la Unión Europea o de otras AA.PP.:	-102.519,35	0,00		-102.519,35
Unión Europea	0,00			
Estado	0,00			
Comunidad Autonoma	-102.519,35			
Diputaciones	0,00			
Otras Administraciones Publicas	0,00			
Ajuste por gastos pendientes de aplicar a presupuesto	0,00	0,00		0,00
Total ajustes propia entidad	2.019.650,24	0,00		2.019.650,24
Ajustes por operaciones internas		0,00	0,00	0,00
Capacidad/necesidad financiación	15.506.841,38	-1.845.965,15	-46.204,94	13.614.671,29

CUMPLE OBJETIVO ESTABILIDAD PRESUPUESTARIA	INCUMPLE OBJETIVO DE ESTABILIDAD PRESUPUESTARIA	INCUMPLE OBJETIVO DE ESTABILIDAD PRESUPUESTARIA	CUMPLE OBJETIVO ESTABILIDAD PRESUPUESTARIA
--	---	---	--

Objetivo PEF 2019	8.244.622,03	-1.932.267,62	0,00	6.312.354,41
Cumplimiento (+)/incumplimiento del objetivo fijado por el PEF para este ejercicio (-)	7.262.219,35	86.302,47	-46.204,94	7.302.316,88
Desviación sobre PEF en %	88,08%	-4,47%		115,68%

Ajuste por criterio caja capítulos 1 a 3 de ingresos

Ejercicio 2018:				
Previsiones definitivas:				
I1- Impuestos directos	16.849.442,47	0,00		16.849.442,47
I2- Impuestos indirectos	14.600.217,67	0,00		14.600.217,67
I3- Tasas y otros ingresos	10.439.337,50	2.379.319,52		12.818.657,02
Recaudación ej. corriente:				
I1- Impuestos directos	15.719.393,78			15.719.393,78
I2- Impuestos indirectos	14.106.584,52			14.106.584,52
I3- Tasas y otros ingresos	13.841.167,89	2.307.636,03		16.148.803,92
Recaudación ej. Cerrados:				
I1- Impuestos directos	1.181.216,75			1.181.216,75
I2- Impuestos indirectos	1.245.555,87			1.245.555,87
I3- Tasas y otros ingresos	274.167,81	37.375,30		311.543,11
Total recaudación:				
I1- Impuestos directos	16.900.610,53	0,00		16.900.610,53
I2- Impuestos indirectos	15.352.140,39	0,00		15.352.140,39
I3- Tasas y otros ingresos	14.115.335,70	2.345.011,33		16.460.347,03
Recaudación en %				
I1- Impuestos directos	1,0030			
I2- Impuestos indirectos	1,0515			
I3- Tasas y otros ingresos	1,3521	0,9856		
Ajustes a previsiones 2019:				
I1- Impuestos directos	50.863,57	0,00		50.863,57
I2- Impuestos indirectos	798.784,63	0,00		798.784,63
I3- Tasas y otros ingresos	4.297.004,44	-35.637,34		4.261.367,10

Ajustes por reintegro liquidaciones PIE:

Devolución liquidación PTE 2008	405.164,10			405.164,10
Devolución liquidación PTE 2009	1.717.005,49			1.717.005,49
Devolución liquidación PTE otros ejercicios	0,00			0,00

Ajuste por gasto no imputado al presupuesto:

Saldo inicial cuenta PGC 413 AOD 1/1/2018	50.287,69	16.376,65		66.664,34
Saldo final cuenta PGC 413 AOD 31/12/2018	0,00	0,00		0,00
Gastos pendientes de imputar a presupuesto 2018	50.287,69	16.376,65		66.664,34
Saldo inicial cuenta PGC 413 AOD 1/1/2019	0,00	0,00		0,00
Saldo final cuenta PGC 413 AOD 31/12/2019	0,00	0,00		0,00
Gastos pendientes de imputar a presupuesto 2019	0,00	0,00		0,00



Estimación a 31/12/2019	Diputación	Consortio contraincendios	Faepac	Consolidado
Ajuste por ejecución presupuestaria:				
2016				
Créditos definitivos:				
G1- Gastos de personal	40.292.660,09	321.071,09		40.613.731,18
G2- Gastos en bienes y servicios	31.481.220,76	8.100.249,04		39.581.469,80
G3- Gastos financieros	82.851,56	7.200,00		90.051,56
G4- Transferencias corrientes	62.943.167,74	218.415,64		63.161.583,38
G6- Inversiones reales	54.208.225,72	2.238.651,71		56.446.877,43
G7- Transferencias de capital	142.305.746,12			142.305.746,12
SUMAS	331.313.871,99	10.885.587,48		342.199.459,47
Obligaciones reconocidas:				
G1- Gastos de personal	36.517.927,46	314.792,73		36.832.720,19
G2- Gastos en bienes y servicios	17.494.840,35	7.802.574,41		25.297.414,76
G3- Gastos financieros	61.779,14	123,60		61.902,74
G4- Transferencias corrientes	33.477.608,99	218.415,64		33.696.024,63
G6- Inversiones reales	13.563.379,31	113.625,46		13.677.004,77
G7- Transferencias de capital	25.508.801,71			25.508.801,71
SUMAS	126.624.336,96	8.449.531,84		135.073.868,80
Ejecución en %:				
G1- Gastos de personal	0,9063	0,9804		0,9069
G2- Gastos en bienes y servicios	0,5557	0,9633		0,6391
G3- Gastos financieros	0,7457	0,0172		0,6874
G4- Transferencias corrientes	0,5319	1,0000		0,5335
G6- Inversiones reales	0,2502	0,0508		0,2423
G7- Transferencias de capital	0,1793			0,1793
Media	0,3822	0,7762		0,3947
2017				
Créditos definitivos:				
G1- Gastos de personal	39.482.257,30	325.703,64		39.807.960,94
G2- Gastos en bienes y servicios	38.230.676,64	8.113.570,90		46.344.247,54
G3- Gastos financieros	20.341,84	1.000,00		21.341,84
G4- Transferencias corrientes	84.577.792,04	238.616,94		84.816.408,98
G6- Inversiones reales	55.406.620,39	3.633.177,56		59.039.797,95
G7- Transferencias de capital	167.235.419,02	0,00		167.235.419,02
SUMAS	384.953.107,23	12.312.069,04		397.265.176,27
Obligaciones reconocidas:				
G1- Gastos de personal	37.410.180,34	249.355,78		37.659.536,12
G2- Gastos en bienes y servicios	22.403.902,77	7.897.604,07		30.301.506,84
G3- Gastos financieros	7.916,69	177,00		8.093,69
G4- Transferencias corrientes	54.642.485,80	110.207,80		54.752.693,60
G6- Inversiones reales	14.613.811,88	255.112,73		14.868.924,61
G7- Transferencias de capital	43.246.314,32	0,00		43.246.314,32
SUMAS	172.324.611,80	8.512.457,38		180.837.069,18
Ejecución en %:				
G1- Gastos de personal	0,9475	0,7656		0,9460
G2- Gastos en bienes y servicios	0,5860	0,9734		0,6538
G3- Gastos financieros	0,3892	0,1770		0,3792
G4- Transferencias corrientes	0,6461	0,4619		0,6455
G6- Inversiones reales	0,2638	0,0702		0,2518
G7- Transferencias de capital	0,2586			0,2586
Media	0,4477	0,6914		0,4552
2018				
Créditos definitivos:				
G1- Gastos de personal	41.479.614,12	326.703,64		41.806.317,76
G2- Gastos en bienes y servicios	40.280.810,93	8.346.899,56		48.627.710,49
G3- Gastos financieros	32.000,00	1.000,00		33.000,00
G4- Transferencias corrientes	87.611.458,27	492.114,51		88.103.572,78
G6- Inversiones reales	56.486.773,89	3.878.655,67		60.365.429,56
G7- Transferencias de capital	167.442.414,58	0,00		167.442.414,58
SUMAS	393.333.071,79	13.045.373,38		406.378.445,17
Obligaciones reconocidas:				
G1- Gastos de personal	39.277.316,84	282.113,32		39.559.430,16
G2- Gastos en bienes y servicios	23.096.991,02	8.064.949,84		31.161.940,86
G3- Gastos financieros	23.705,53	63,00		23.768,53
G4- Transferencias corrientes	51.849.225,66	0,00		51.849.225,66
G6- Inversiones reales	9.711.396,15	6.351,08		9.717.747,23
G7- Transferencias de capital	31.572.754,69	0,00		31.572.754,69
SUMAS	155.531.389,89	8.353.477,24	252.577,67	164.137.444,80
Ejecución en %:				
G1- Gastos de personal	0,9469	0,8635		0,9463
G2- Gastos en bienes y servicios	0,5734	0,9662		0,6408
G3- Gastos financieros	0,7408	0,0630		0,7203
G4- Transferencias corrientes	0,5918			0,5885
G6- Inversiones reales	0,1719	0,0016		0,1610
G7- Transferencias de capital	0,1886			0,1886
Media	0,3954	0,6403		0,4039
Cálculo media de % de ejecución:				
G1- Gastos de personal	0,9336	0,8698		
G2- Gastos en bienes y servicios	0,5717	0,9676		
G3- Gastos financieros	0,6252	0,0857		
G4- Transferencias corrientes	0,5899	0,4873		
G6- Inversiones reales	0,2286	0,0409		
G7- Transferencias de capital	0,2088	0,0000		
Media	0,4084	0,7026		
Ajustes:				
G1- Gastos de personal	2.923.025,70	37.279,49		2.960.305,19
G2- Gastos en bienes y servicios	10.018.835,38	266.594,46		10.285.429,84
G3- Gastos financieros	24.736,80	91,43		24.828,23
G4- Transferencias corrientes	21.882.747,44	447.946,23		22.330.693,67
G6- Inversiones reales	10.680.885,78	1.949.874,85		12.630.760,63
G7- Transferencias de capital	37.103.535,89	0,00		37.103.535,89
SUMAS	82.633.766,99	2.701.786,46		85.335.553,45



4. b. OBXECTIVO DA REGRA DE GASTO CON INFORMACIÓN ORZAMENTARIA A 31/05/2019 E ESTIMACIÓN A 31/12/2019



EVALUACION DEL CUMPLIMIENTO DE LA REGLA DE GASTO

31/05/2019

	Diputación	Consortio contraincendios	Faepac	Consolidado
Gasto computable liq. 2018 (GC2018)	151.547.897,69	8.337.037,59	237.642,94	160.122.578,22
Inversiones financieramente sostenibles (2018) (IFS2018)	16.051.989,10			16.051.989,10
Tasa referencia crecimiento PIB (TRCPIB) 2019	2,80%	2,80%	2,80%	2,80%
(GC2018-IFS2018)*(1+TRCPIB)	139.289.794,03	8.570.474,64	244.296,94	148.104.565,61
Aumentos/disminuciones Presupuesto 2019 por cambios normativos	10.611.698,94	0,00	0,00	10.611.698,94
Inversiones financieramente sostenibles (2019) (IFS2019)	15.807.003,24	2.030.671,50	0,00	17.837.674,74
Límite de la Regla de Gasto	149.901.492,97	8.570.474,64	244.296,94	158.716.264,55
Gasto computable liq. 2019 (GC2019)-IFS2019	162.030.462,88	9.390.603,60	48.039,26	171.469.105,74
Diferencia límite Regla de Gasto y Gasto computable 2019	-12.128.969,91	-820.128,96	196.257,68	-12.752.841,19
% Incremento gasto computable 2019/2018	19,58%	12,64%	-79,79%	19,02%

	SUPERA LIMITE GASTO COMPUTABLE	SUPERA LIMITE GASTO COMPUTABLE	CUMPLE REGLA DE GASTO	SUPERA LIMITE GASTO COMPUTABLE
Objetivo PEF 2018-2019	171.893.282,98	9.014.060,39		180.907.343,37
Cumplimiento (+)/incumplimiento del objetivo fijado por el PEF para este ejercicio (-)	9.862.820,10	-376.543,21	-48.039,26	9.438.237,63
Desviación sobre PEF en %	5,74%	-4,18%		5,22%

	CUMPLE PEF	NO CUMPLE PEF	CUMPLE PEF
--	------------	---------------	------------

	Diputación	Consortio contraincendios	Faepac	Consolidado
Gasto computable liq. 2018 (GC2018):				
Empleos no financieros	155.531.389,89	8.353.477,24	252.577,67	164.137.444,80
Intereses de la deuda	23.705,53	63,00	0,00	23.768,53
Empleos no financieros sin intereses deuda	155.507.684,36	8.353.414,24	252.577,67	164.113.676,27
AJUSTES Calculo empleos no financieros según el SEC	-590.927,73	-16.376,65	0,00	-607.304,38
(-) Enajenación de terrenos y demás inversiones reales	-540.640,04	0,00	0,00	-540.640,04
(+/-) Inversiones realizadas por cuenta de la Corporación Local				0,00
(+/-) Ejecución de Avaluos				0,00
(+) Aportaciones de capital				0,00
(+/-) Asunción y cancelación de deudas				0,00
(+/-) Gastos realizados en el ejercicio pendientes de aplicar al presupuesto	-50.287,69	-16.376,65	0,00	-66.664,34
(+/-) Pagos a socios privados realizados en el marco de las Asociaciones público privadas				0,00
(+/-) Adquisiciones con pago aplazado				0,00
(+/-) Arrendamiento financiero				0,00
(+) Préstamos				0,00
(-) Mecanismo extraordinario de pago proveedores 2012				0,00
(-) Inversiones realizadas por la Corporación local por cuenta de otra Administración Pública				0,00
(+/-) Ajuste por grado de ejecución del gasto				0,00
(+/-) Otros (Especificar)				0,00
Empleos no financieros terminos SEC excepto intereses de la deuda	154.916.756,63	8.337.037,59	252.577,67	163.506.371,89
(-) Pagos por transferencias (y otras operaciones internas) a otras entidades que integran la Corporación Local (3)	-3.174.052,31			-3.174.052,31
(-) Gasto financiado con fondos finalistas procedentes de la Unión Europea o de otras Administraciones públicas	-194.806,63	0,00	-14.934,73	-209.741,36
Unión Europea	-101.117,99		-14.934,73	-116.052,72
Estado	0,00			0,00
Comunidad Autónoma	-93.688,64			-93.688,64
Diputaciones				0,00
Otras Administraciones Públicas				0,00
(-) Transferencias por fondos de los sistemas de financiación				0,00
Total gasto computable del ejercicio (GC2018)	151.547.897,69	8.337.037,59	237.642,94	160.122.578,22

	Diputación	Consortio contraincendios	Faepac	Consolidado
Gasto computable liq. 2019 (GC2019):				
Empleos no financieros	181.580.482,52	11.421.375,10	48.039,26	193.049.896,88
Intereses de la deuda	66.000,00	100,00	0,00	66.100,00
Empleos no financieros sin intereses deuda	181.514.482,52	11.421.275,10	48.039,26	192.983.796,88
AJUSTES Calculo empleos no financieros según el SEC	-2.623,88	0,00	0,00	-2.623,88
(-) Enajenación de terrenos y demás inversiones reales	-2.623,88	0,00		-2.623,88
(+/-) Inversiones realizadas por cuenta de la Corporación Local				0,00
(+/-) Ejecución de Avaluos				0,00
(+) Aportaciones de capital				0,00



	Diputación	Consortio contraincendios	Faepac	Consolidado
(+/-) Asunción y cancelación de deudas				0,00
(+/-) Gastos realizados en el ejercicio pendientes de aplicar al presupuesto	0,00	0,00		0,00
(+/-) Pagos a socios privados realizados en el marco de las Asociaciones público privadas				0,00
(+/-) Adquisiciones con pago aplazado				0,00
(+/-) Arrendamiento financiero				0,00
(+) Préstamos				0,00
(-) Mecanismo extraordinario de pago proveedores 2012				0,00
(-) Inversiones realizadas por la Corporación local por cuenta de otra Administración Pública				0,00
(+/-) Ajuste por grado de ejecución del gasto				0,00
(+/-) Otros (Especificar)				0,00
Empleos no financieros terminos SEC excepto intereses de la deuda	181.511.858,64	11.421.275,10	48.039,26	192.981.173,00
(-) Pagos por transferencias (y otras op. internas) a otras ee. que integran la Corporación Local	-3.674.392,52			-3.674.392,52
(-) Gasto financiado con fondos finalistas procedentes de la Unión Europea o de otras Administraciones públicas	0,00	0,00		0,00
Unión Europea	0,00			0,00
Estado	0,00			0,00
Comunidad Autónoma	0,00			0,00
Diputaciones				0,00
Otras Administraciones Públicas				0,00
(-) Transferencias por fondos de los sistemas de financiación				0,00
Total gasto computable del ejercicio (GC2019)	177.837.466,12	11.421.275,10	48.039,26	189.306.780,48

Liquidación 2018	Diputación	Consortio contraincendios	Faepac	Consolidado
I1- Impuestos directos	16.926.342,03	0,00		16.926.342,03
I2- Impuestos indirectos	15.431.626,82	0,00		15.431.626,82
I3- Tasas y otros ingresos	14.451.912,57	2.479.845,37		16.931.757,94
I4- Transferencias corrientes	149.612.796,99	6.662.204,61		156.275.001,60
I5- Ingresos patrimoniales	179.175,60	0,00		179.175,60
I6- Enaj. de invers. Reales	540.640,04	0,00		540.640,04
I7- Transferencias de capital	520.624,84	0,00		520.624,84
I8- Activos financieros	1.283.946,00	0,00		1.283.946,00
I9- Pasivos financieros	0,00	0,00		0,00
Total ingresos	198.947.064,89	9.142.049,98		208.089.114,87
Ingresos no financieros	197.663.118,89	9.142.049,98	214.953,11	207.020.121,98
G1- Gastos de personal	39.277.316,84	282.113,32	0,00	39.559.430,16
G2- Gastos en bienes y servicios	23.096.991,02	8.064.949,84	0,00	31.161.940,86
G3- Gastos financieros	23.705,53	63,00	0,00	23.768,53
G4- Transferencias corrientes	51.849.225,66	0,00	0,00	51.849.225,66
G6- Inversiones reales	9.711.396,15	6.351,08	0,00	9.717.747,23
G7- Transferencias de capital	31.572.754,69	0,00	0,00	31.572.754,69
G8- Activos financieros	8.220.625,22	0,00	0,00	8.220.625,22
G9- Pasivos financieros	0,00	0,00	0,00	0,00
Total gastos	163.752.015,11	8.353.477,24	0,00	172.105.492,35
Gastos no financieros	155.531.389,89	8.353.477,24	252.577,67	164.137.444,80

Incrementos recaudación p/cambios normativos:	Diputación	Consortio contraincendios	Faepac	Consolidado
Cesión IRPF	0,00			0,00
Cesión IVA	0,00			0,00
Cesión sobre el Alcohol y bebidas derivadas	0,00			0,00
Cesión sobre productos intermedios	0,00			0,00
Cesión sobre cerveza	0,00			0,00
Cesión sobre labores de tabaco	0,00			0,00
Cesión sobre hidrocarburos	0,00			0,00
Fondo Complementario Financiación	10.611.698,94			10.611.698,94
Total incrementos	10.611.698,94			10.611.698,94



5. ACTA DE ARQUEO A 31/05/2019

Validación de documentos:
<https://sede.dacoruna.gal/validoc>
 Código:
 95e4d7b9231dc94b52f033be12c1c
 d0ab38de119

JOSÉ MANUEL PARDELLAS
 RIVERA
 Data e hora: 07/06/2019 14:42



IDENTIFICADORES

DOCUMENTO
ACTA DE ARQUEO: ACTA DE ARQUEO MENSUAL MAYO /2019

FIRMAS

El documento ha sido firmado o aprobado por :
 1.- Tesorero de DEPUTACION DA CORUÑA
 2.- Interventor Adjunto de DEPUTACION DA CORUÑA
 3.- Presidente de DEPUTACION DA CORUÑA

ESTADO

FIRMADO
 05/06/2019 15:03

OTROS DATOS

Código para validación: **8XIKX-GEF9G-RR2FZ**
 Fecha de emisión: 7 de junio de 2019 a las 9:25:06
 Página 1 de 9



Fecha Obtención 03/06/2019 13:40:21
 Pág. 1

ACTA DE ARQUEO	PRESUPUESTO	2019	Periodo desde	1/5	a 31/5
-----------------------	-------------	------	---------------	-----	--------

Existencia anterior al periodo	278.803.545,82
<u>INGRESOS</u>	
De Presupuesto.	15.640.189,28
Por operaciones no Presup.	10.621.809,22
Por Reintegros de Pago.	0,00
De Recursos de Otros Entes.	62.816,56
Por Movimientos Internos.	55.424,81
De Operaciones Comerciales	0,00
TOTAL INGRESOS	26.380.239,87
Suman Existencias + Ingresos	305.183.785,69
<u>PAGOS</u>	
De Presupuesto.	21.111.815,98
Por operaciones no Presup.	10.529.907,87
Por Devolución de Ingresos.	196.386,34
De Recursos de Otros Entes.	12.996.984,57
Por Movimientos Internos	55.424,81
De Operaciones Comerciales	0,00
Por diferencias de redondeo del Euro	0,00
TOTAL PAGOS	44.890.519,57
Existencias a fin del periodo	260.293.266,12



Esta es una copia impresa del documento electrónico (Ref: 1042689 8XIKX-GEF9G-RR2FZ F29DFEA1EC015E6D2FA539A7E709B6ED228517A52) generada con la aplicación informática Firmadoc. El documento está FIRMADO. Mediante el código de verificación puede comprobar la validez de la firma electrónica de los documentos firmados en la dirección web que le proporciona la entidad emisora de este documento.

Validación de documentos:
<https://sede.dacoruna.gal/validoc>
 Código:
 95e4d7b9231dcb452f033be12c1c
 d0ab38de119

JOSÉ MANUEL PARDELLAS
 RIVERA
 Data e hora: 07/06/2019 14:42



IDENTIFICADORES

DOCUMENTO
ACTA DE ARQUEO: ACTA DE ARQUEO MENSUAL MAYO
/2019

FIRMAS

El documento ha sido firmado o aprobado por :
 1.- Tesorero de DEPUTACION DA CORUNA
 2.- Interventor Adjunto de DEPUTACION DA CORUNA
 3.- Presidente de DEPUTACION DA CORUNA

ESTADO

FIRMADO
 05/06/2019 15:03

OTROS DATOS

Código para validación: **8XIKX-CEP9G-RR2FZ**
 Fecha de emisión: 7 de junio de 2019 a las 9:25:06
 Página 2 de 9



Fecha Obtención: 03/06/2019 13:40:21

Pág. 2

ACTA DE ARQUEO PRESUPUESTO 2019 Periodo desde 1/5 a 31/5

ORD.	Descripción del Ordinal Nº Cuenta	SALDO INICIAL	ANTERIOR		PERIODO			EXISTENCIAS
			INGRESOS	PAGOS	E. INICIAL	INGRESOS	PAGOS	
001	CAJA METALICO (canc XXXXXXXXXX							
103	SANTANDER (ENT. COL ES-91-00496756052616139471							
109	CAIXABANK (ENT. COLA ES-59-21001453260200136695							
112	ABANCA(DEV.EMBARG ES-30-20800000703110003311	5.000,00			5.000,00			5.000,00
113	SANTANDER (EMBARG ES-56-00496756062516139454							
114	BANESTO (EMBARGOS C ES-97-00306041140870010271							
119	CAIXABANK (EMBARGO ES-54-21001453270200071649							
125	SANTANDER (DOMIC. S ES-43-00496756012116139578							
131	CAIXABANK (DOMIC. S ES-16-21001453290200136934							
151	BBVA (ENT. COLAB. SE ES-12-01826244400712008411							
152	BBVA (EMBARGOS CEN ES-42-01826244480011517517							
153	BBVA (DOMIC.SERV.RE ES-24-01826244410011516729							
157	BANKIA (EMBARGOS C ES-86-20384118136900000170							
163	BANCO POPULAR (EM ES-29-00750354990630003206							
164	BANCO POPULAR (EN ES-39-00750354970660005321							
165	BANCO POPULAR(DOM ES-52-00750354980660001061							
166	ABANCA (ENT.COLAB.S ES-74-20800000733110001984							

Esta es una copia impresa del documento electrónico (Ref: 1042689 8XIKX-CEP9G-RR2FZ F29DFEFA1E0015E6D2FA539A7E709BEBD228517A52) generada con la aplicación informática Firmadoc. El documento está FIRMADO. Mediante el código de verificación puede comprobar la validez de la firma electrónica de los documentos firmados en la dirección web que le proporciona la entidad emisora de este documento.



IDENTIFICADORES

DOCUMENTO
**ACTA DE ARQUEO: ACTA DE ARQUEO MENSUAL MAYO
 /2019**

FIRMAS

El documento ha sido firmado o aprobado por :
 1.- Tesorero de DEPUTACION DA CORUÑA
 2.- Interventor Adjunto de DEPUTACION DA CORUÑA
 3.- Presidente de DEPUTACION DA CORUÑA

ESTADO

FIRMADO
 05/06/2019 15:03

OTROS DATOS

Código para validación: **8XIKX-CEP9G-RR2FZ**
 Fecha de emisión: 7 de junio de 2019 a las 9:25:06
 Página 3 de 9



Fecha Obtención: 03/06/2019 13:40:21

Pág. 3

ACTA DE ARQUEO PRESUPUESTO 2019 Periodo desde 1/5 a 31/5

ORD.	Descripción del Ordinal Nº Cuenta	SALDO INICIAL	ANTERIOR		PERIODO			EXISTENCIAS
			INGRESOS	PAGOS	E. INICIAL	INGRESOS	PAGOS	
167	ABANCA (REST.EMBARG <i>ES-34-20800000753110002509</i>							
168	ABANCA (DOMICILIAC <i>ES-49-20800000723110002483</i>							
169	ABANCA (OFICINA CEN <i>ES-28-20800000783110002858</i>							
171	ABANCA (EMBARGOS D <i>ES-42-20800000753110003044</i>							
187	ABANCA (MOD 3 SANC <i>ES-26-20800000703110003286</i>							
188	CAIXABANK(MOD.3 SAN <i>ES-52-21008685320200002877</i>							
189	B.PASTOR(ENT.C.SERV <i>ES-49-02388101200660002853</i>							
190	B.PASTOR(R.EMBARGO <i>ES-81-02388101230660000772</i>							
191	B.PASTOR(R.DOMICILIA <i>ES-84-02388101250660003142</i>							
192	B.PASTOR(ZONA 1 A CO <i>ES-86-02388116260660000173</i>							
193	B.PASTOR(REC.ZONA 2 <i>ES-09-02388107100660000271</i>							
194	B.PASTOR (REC.ZONA 3 <i>ES-64-02388102780660000467</i>							
195	B.PASTOR(REC.ZONA 4 <i>ES-75-02388203580660000467</i>							
196	B.SABADELL(ENT.COL <i>ES-32-00812135710001031607</i>							
197	B.SABADELL(REST.DO <i>ES-22-00812135710001043912</i>							
198	B. SABADELL(REST.EMB <i>ES-30-00812135710001045611</i>							
200	B.PASTOR(PRESUPUE <i>ES-20-02388101200660000271</i>	25.620.154,01	126.315,54		25.746.469,55	132.599,52	25.879.069,07	





Validación de documentos:
<https://sede.dacoruna.gal/validoc>
 Código:
 95e4d7b9231dcb452f033be12c1c
 d0ab38de119

JOSÉ MANUEL PARDELLAS
 RIVERA
 Data e hora: 07/08/2019 14:42

FIRMADO
 05/06/2019 15:03

ESTADO

FIRMAS
 El documento ha sido firmado o aprobado por :
 1.- Tesorero de DEPUTACION DA CORUÑA
 2.- Intenventor Adjunto de DEPUTACION DA CORUÑA
 3.- Presidente de DEPUTACION DA CORUÑA

DOCUMENTO
ACTA DE ARQUEO: ACTA DE ARQUEO MENSUAL MAYO
/2019

OTROS DATOS
 Código para validación: **8XIKX-GE9G-RR2FZ**
 Fecha de emisión: **7 de junio de 2019 a las 9:25:06**
Página 4 de 9



Fecha Obtención: 03/06/2019 13:40:21

Pág. 4

ACTA DE ARQUEO PRESUPUESTO 2019 Periodo desde 1/5 a 31/5

ORD.	Descripción del Ordinal Nº Cuenta	SALDO INICIAL	ANTERIOR		PERIODO			EXISTENCIAS
			INGRESOS	PAGOS	E. INICIAL	INGRESOS	PAGOS	
201	B.PASTOR (PRESUPUES <i>ES-72-00720101950000113081</i>							
202	BANCO GALLEGO (PR <i>ES-70-00460008430000019107</i>							
203	ABANCA (PRESUPUEST <i>ES-49-20800000713110000010</i>	78.383.224,47	30.188.573,77	48.093.768,80	60.478.029,44	78.473,64	7.379.543,18	53.176.959,90
204	BANESTO (PRESUPUES <i>ES-69-00306041160870030271</i>							
205	CAIXA GALICIA (PRESU <i>ES-23-20910000313110000010</i>							
206	BBVA (PRESUPUESTOS <i>ES-30-01822200190000178839</i>							
212	CAIXABANK (PRESUPU <i>ES-96-21001453270200061290</i>	34.823.509,92	20.002.904,24	3.332.692,27	51.493.721,89		2.558.508,38	48.935.213,51
214	SANTANDER (PRESUP <i>ES-16-00496756082316139462</i>	26.074.121,97	2.395,00	17.870,70	26.058.646,27	401,30	2.368,72	26.056.678,85
218	BBVA (PRESUPUESTOS <i>ES-32-01826244410000178837</i>	49.320.057,12	1.241,18	40.001.872,37	9.319.425,93	-20,00	249.424,98	9.069.980,95
220	BBVA.-OPERATIVA(AN <i>ES-06-01826244480200150864</i>	35.001.950,28	59.842.623,40	92.414.695,20	2.429.878,48	15.062.563,10	12.730.306,84	4.762.134,74
221	BANCO POPULAR (PR <i>ES-64-00750354930660002254</i>	10.529.538,06			10.529.538,06			10.529.538,06
223	BANCO DE SABADELL(<i>ES-15-00812135780001017505</i>	13.428.505,34	75.001.485,92	31.273.243,87	57.156.747,39	32.720,17	11.012.402,96	46.177.064,60
268	A BANCA (VENDA ENTR <i>ES-44-20800000743110003348</i>	38.042,50			38.042,50		38.042,50	
270	ABANCA (PROYECTO M <i>ES-09-20800000743110003008</i>	5.222.683,65			5.222.683,65			5.222.683,65
288	ABANCA (CORRESPON. <i>ES-61-20800000793110002894</i>	45.310,11			45.310,11			45.310,11
289	ABANCA (PROY.E. RED <i>ES-28-20800000793110003197</i>	129.350,79			129.350,79			129.350,79
413	ABANCA (DEPOSITO PL <i>ES-94-20800000713810076039</i>		30.000.000,00		30.000.000,00			30.000.000,00



Esta es una copia impresa del documento electrónico (Ref: 1042899 8XIKX-GE9G-RR2FZ F29DFEFA1EC015E6D2F2FA59A7E709B6ED228517A52) generada con la aplicación informática Firmadoc. El documento está FIRMADO. Mediante el código de verificación puede comprobar la validez de la firma electrónica de los documentos firmados en la dirección web que le proporciona la entidad emisora de este documento.

FIRMADO
 05/06/2019 15:03

ESTADO

OTROS DATOS
 El documento ha sido firmado o aprobado por :
 1.- Tesorero de DEPUTACION DA CORUÑA
 2.- Intenvero Adjunto de DEPUTACION DA CORUÑA
 3.- Presidente de DEPUTACION DA CORUÑA

DOCUMENTO
ACTA DE ARQUEO: ACTA DE ARQUEO MENSUAL MAYO
/2019

OTROS DATOS
 Código para validación: **8XIKX-CEP9G-RR2FZ**
 Fecha de emisión: **7 de junio de 2019 a las 9:25:06**
Página 5 de 9



Fecha Obtención: 03/06/2019 13:40:21

Pág. 5

ACTA DE ARQUEO PRESUPUESTO 2019 Periodo desde 1/5 a 31/5

ORD.	Descripción del Ordinal Nº Cuenta	SALDO INICIAL	ANTERIOR		PERIODO			EXISTENCIAS
			INGRESOS	PAGOS	E. INICIAL	INGRESOS	PAGOS	
431	BANCO POPULAR ESP <i>ES-70-00750354910250000898</i>							
432	BANCO PASTOR, S.A. <i>ES-22-02388101210250004951</i>							
433	BANCO DE SABADELL(<i>ES-25-00815109940000034611</i>	29.999.999,99		29.999.999,99				
803	ABANCA (A.C.F.SERV. <i>ES-69-20800000753110002849</i>	16.377,47	286,71	12.058,54	4.605,64	2.171,20	1.113,48	5.663,36
805	ABANCA (A.C.F.PROTO <i>ES-08-20800000743110002929</i>	7.500,00	634,31	3.202,51	4.931,80	68,20	35,00	4.965,00
807	ABANCA (A.C.F.MARIÑ <i>ES-82-20800000723110002956</i>	1.600,00		1.600,00				
813	ABANCA (PAGOS JUST <i>ES-08-20800000753110002492</i>		442.824,75	343.103,01	99.721,74	262.737,30	99.721,74	262.737,30
819	ABANCA (A.C.F.IES CA <i>ES-60-20800000793110003106</i>							
828	B.PASTOR(A.C.F.H.I.FE <i>ES-10-02388101270660002145</i>	1.505,01	1.151,49	2.656,50				
829	B.PASTOR(A.C.F.CON <i>ES-47-02388101210660002646</i>	2.470,70	2.869,85	5.340,55				
831	B.PASTOR(A.C.F.BIBLIO <i>ES-19-02388101200660000968</i>	7.386,30	3.201,30	10.587,60				
832	B.PASTOR(A.C.F.H.I.EM <i>ES-31-02388101230660002254</i>	6.225,00	2.130,29	8.355,29				
836	B.PASTOR(A.C.F.PARQ <i>ES-54-02388101250660001257</i>	4.500,00	140,34	4.640,34				
839	A BANCA (A.C.F.SERVI <i>ES-68-20800000783110003302</i>	22.396,67	2.227,20	7.300,26	17.323,61		4.000,00	13.323,61
841	A BANCA(A.C.F.SERV.C <i>ES-82-20800000733110003295</i>	4.271,78	2.488,12	2.652,40	4.107,50	1.220,04		5.327,54
842	B.PASTOR(A.C.F. IES PU <i>ES-19-02388101280660001061</i>	1.581,94	1.913,06	3.495,00				
843	A BANCA (ANT.CAJA F I <i>ES-86-20800000733110003320</i>	8.280,00		8.280,00				



FIRMADO
 05/06/2019 15:03

ESTADO

OTROS DATOS
 El documento ha sido firmado o aprobado por :
 1.- Tesorero de DEPUTACION DA CORUÑA
 2.- Interventor Adjunto de DEPUTACION DA CORUÑA
 3.- Presidente de DEPUTACION DA CORUÑA

DOCUMENTO
**ACTA DE ARQUEO: ACTA DE ARQUEO MENSUAL MAYO
 /2019**

OTROS DATOS
 Código para validación: **8XIKX-GE9G-RR2FZ**
 Fecha de emisión: 7 de junio de 2019 a las 9:25:06
Página 6 de 9



Fecha Obtención: 03/06/2019 13:40:21

Pág. 6

ACTA DE ARQUEO PRESUPUESTO 2019 Periodo desde 1/5 a 31/5

ORD.	Descripción del Ordinal Nº Cuenta	SALDO INICIAL	ANTERIOR		PERIODO			EXISTENCIAS
			INGRESOS	PAGOS	E. INICIAL	INGRESOS	PAGOS	
844	A BANCA (A.C.F.RESID <i>ES-85-20800000713110003339</i>							
845	ABANCA(A.C.F. CENTR <i>ES-03-20800000773110003357</i>	29.142,40	2.000,00	31.142,40				
846	ABANCA(ANTIC.CAJA F <i>ES-35-20800000713110003366</i>					800,00	800,00	
847	A BANCA (ANTIC.CAJA F <i>ES-21-20800000723110003375</i>					300,00	300,00	
848	A BANCA(ANTIC.CAJA F <i>ES-25-20800000723110003400</i>					2.750,00	1.535,43	1.214,57
849	A BANCA (ANTIC.CAJA F <i>ES-77-20800000753110003384</i>					750,00		750,00
850	A BANCA (ANTIC.CAJA F <i>ES-36-20800000783110003393</i>					1.440,00	600,00	840,00
851	ABANCA(A..C.F. PARQU <i>ES-24-20800000703110003419</i>					1.000,00		1.000,00
865	CAJA ANTICIPO PARQU							
866	CAJA ANTICIPO BIBLIO					600,00	116,35	483,65
867	CAJA ANTICIPO CENTR							
868	CAJA ANTICIPO F.I. EMI					1.357,63	1.357,63	
869	CAJA ANTICIPO IES PU					300,00		300,00
870	CAJA ANTICIPO C.CALV					800,00	223,14	576,86
871	CAJA ANTICIPO CENTR	2.000,00		2.000,00				
872	CAJA ANTICIPO RESIDE							
873	CAJA ANTIC C FIJA IMP							



Validación de documentos:
<https://sede.dacoruna.gal/validoc>
 Código:
 95e4d7b9231dc94b52f033be12c1c
 d0ab338de119

JOSÉ MANUEL PARDELLAS
 RIVERA
 Data e hora: 07/06/2019 14:42



IDENTIFICADORES

DOCUMENTO
ACTA DE ARQUEO: ACTA DE ARQUEO MENSUAL MAYO /2019

FIRMAS

El documento ha sido firmado o aprobado por :
 1.- Tesorero de DEPUTACION DA CORUÑA
 2.- Interventor Adjunto de DEPUTACION DA CORUÑA
 3.- Presidente de DEPUTACION DA CORUÑA

ESTADO

FIRMADO
 05/06/2019 15:03

OTROS DATOS

Código para validación: **8XIKX-GE9G-RR2FZ**
 Fecha de emisión: 7 de junio de 2019 a las 9:25:06
 Página 7 de 9



Fecha Obtención: 03/06/2019 13:40:21

Pág. 7

ACTA DE ARQUEO PRESUPUESTO 2019 Periodo desde 1/5 a 31/5

ORD.	Descripción del Ordinal Nº Cuenta	SALDO INICIAL	ANTERIOR		PERIODO			EXISTENCIAS
			INGRESOS	PAGOS	E. INICIAL	INGRESOS	PAGOS	
874	CAJA ANTICIPO IES PU	593,55		593,55				
875	CAJA ANTICIPO CAJA F	271,07		223,61	47,46			47,46
877	CAJA ANTICIPO CAJA F	5.105,96	6.000,00	1.545,57	9.560,39	4.000,00	10.682,69	2.877,70
879	CAJA ANTIC. CAJA FIJA							
880	CAJA ANTIC CAJA FIJA C	334,90		334,90				
886	CAJA.ANTICIPO CAJA F	1.151,49		1.151,49				
889	CAJA.ANTICIPO CAJA F	1.173,07		1.173,07				
890	CAJA. ANTICIPO CAJA F	1.902,53	10.978,54	2.477,45	10.403,62	1.113,48	7.342,26	4.174,84
891	CAJA PAGO A JUSTIFI							
893	CAJA ANTICIPO CAJA F							
894	CAJA.ANTICIPO CAJA F		546,34	546,34				
895	CAJA ANTICIPO CAJA F							
898	CAJA ANTICIPO CAJA F							
901	FORMALIZACIÓN		5.960,21	5.960,21		45.225,54	45.225,54	
	Totales	308.747.218,05	215.650.891,56	245.594.563,79	278.803.545,82	15.633.371,12	34.143.650,82	260.293.266,12



Validación de documentos:
<https://sede.dacoruna.gal/validoc>
 Código:
 95e4d7b9231dcb452f033be12c1c
 d0ab38de119

JOSÉ MANUEL PARDELLAS
 RIVERA
 Data e hora: 07/06/2019 14:42

IDENTIFICADORES

DOCUMENTO
ACTA DE ARQUEO: ACTA DE ARQUEO MENSUAL MAYO
/2019

FIRMAS

El documento ha sido firmado o aprobado por :
 1.- Tesorero de DEPUTACION DA CORUÑA
 2.- Intenventor Adjunto de DEPUTACION DA CORUÑA
 3.- Presidente de DEPUTACION DA CORUÑA

ESTADO

FIRMADO
 05/06/2019 15:03

OTROS DATOS

Código para validación: **8XIKX-CEP9G-RR2FZ**
 Fecha de emisión: **7 de junio de 2019 a las 9:25:06**
Página 8 de 9



Fecha Obtención: 03/06/2019 13:40:21

Pág. 8

ACTA DE ARQUEO PRESUPUESTO 2019 Periodo desde 1/5 a 31/5

ESTADO DEMOSTRATIVO DEL ACTA DE ARQUEO

INGRESOS	INGRESOS BRUTOS	AJUSTES	INGRESOS LIQUIDOS
Existencia anterior al periodo	278.803.545,82		278.803.545,82
De Presupuesto de Ingresos, directos en Tesorería	15.267.194,23		15.267.194,23
Descontados en Pagos de Pto. Gastos	118.212,17	-118.212,17	0,00
Descontados en Pagos No Presupuestarios	0,00	0,00	0,00
Descontados en Pagos por Dev. Ingresos	176.847,47	-176.847,47	0,00
Descontados en Pagos de Recursos Otros Entes	12.838,90	-12.838,90	0,00
Aplicaciones Definitivas de Ingresos Presupuestarios	65.096,51	-65.096,51	0,00
De Operaciones No Presupuestarias, directos en Tesorería	264.061,54		264.061,54
Descontados en Pagos de Pto. Gastos	1.458.520,92	-1.458.520,92	0,00
Descontados en Pagos No Presupuestarios	8.897.595,21	-8.897.595,21	0,00
Descontados en Pagos por Dev. Ingresos	0,00	0,00	0,00
Descontados en Pagos de Recursos Otros Entes	0,00	0,00	0,00
Ingresos de IVA Repercutido Deducible	0,00		0,00
Aplicaciones Provisionales de Ingresos	1.465,00		1.465,00
Aplicaciones Definitivas de Ingresos No Presupuestarios	0,00	0,00	0,00
Aplicaciones Definitivas de IVA Repercutido Deducible	166,55	-166,55	0,00
Por Reintegros de Pagos, directos en Tesorería	0,00		0,00
Descontados en Pagos a Reintegros de Gastos	0,00	0,00	0,00
Aplicaciones Definitivas a Reintegros de Gastos	0,00	0,00	0,00
De Recursos de Otros Entes Públicos, directos en Tesorería	62.816,56	-17.591,02	45.225,54
Aplicaciones Definitivas de Recursos de Otros Entes	0,00	0,00	0,00
Por Movimientos Internos de Tesorería	55.424,81		55.424,81
De Operaciones Comerciales	0,00		0,00
	Descuentos en Reintegros	0,00	0,00
TOTAL INGRESOS	26.380.239,87	-10.746.868,75	15.633.371,12
Suman Existencias más INGRESOS	305.183.785,69		294.436.916,94



Esta es una copia impresa del documento electrónico (Ref: 1042689 8XIKX-CEP9G-RR2FZ F29DFEA1EC015E6D2FA539A7E709BE228517A52) generada con la aplicación informática Firmadoc. El documento está FIRMADO. Mediante el código de verificación puede comprobar la validez de la firma electrónica de los documentos firmados en la dirección web que le proporciona la entidad emisora de este documento.



Validación de documentos:
<https://sede.dacoruna.gal/validoc>
 Código:
 95e4d7b9231dc94b52f033be12c1c
 d0ab338de119

JOSÉ MANUEL PARDELLAS
 RIVERA
 Data e hora: 07/06/2019 14:42

IDENTIFICADORES

DOCUMENTO
ACTA DE ARQUEO: ACTA DE ARQUEO MENSUAL MAYO
/2019

FIRMAS

El documento ha sido firmado o aprobado por :
 1.- Tesorero de DEPUTACION DA CORUNA
 2.- Interventor Adjunto de DEPUTACION DA CORUNA
 3.- Presidente de DEPUTACION DA CORUNA

ESTADO

FIRMADO
 05/06/2019 15:03

OTROS DATOS

Código para validación: **8XIKX-CEP9G-RR2FZ**
 Fecha de emisión: **7 de junio de 2019 a las 9:25:06**
Página 9 de 9



Fecha Obtención: 03/06/2019 13:40:21

Pág. 9

ACTA DE ARQUEO PRESUPUESTO 2019 Periodo desde 1/5 a 31/5

ESTADO DEMOSTRATIVO DEL ACTA DE ARQUEO

<u>PAGOS</u>	PAGOS BRUTOS	AJUSTES	PAGOS LIQUIDOS
De Presupuesto, directos de Tesorería	21.111.815,98		21.111.815,98
De Operaciones No Presupuestarias, directos en Tesorería	10.464.644,81		10.464.644,81
Pagos de IVA Soportado Deducible en Gastos	0,00		0,00
Pagos de IVA Soportado en Oper. No Presupuestarias	0,00		0,00
Pagos de IVA Soportado en Dev. de Ingresos	0,00		0,00
Por descuentos No Presupuestarios en Reintegros de Gastos	0,00		0,00
Por descuentos No Presupuestarios en Reintegros de R.O.E.	0,00		0,00
Por Aplicaciones Definitivas de Ingresos	65.263,06	-65.263,06	0,00
Por Devolución de Ingresos, directos de Tesorería	196.386,34		196.386,34
Descontados en Reintegros de Pagos de Pto. de Gastos	0,00	0,00	0,00
Descontados en Reintegros de Pagos de Recursos Otros Entes	0,00	0,00	0,00
De Recursos de Otros Entes Públicos	12.996.984,57		12.996.984,57
Por Movimientos Internos de Tesorería	55.424,81		55.424,81
De Operaciones Comerciales	0,00		0,00
	Descuentos en Paqos	-10.681.605,69	-10.681.605,69
TOTAL PAGOS	44.890.519,57	-10.746.868,75	34.143.650,82
Existencias a fin del periodo	260.293.266,12		260.293.266,12



Esta es una copia impresa del documento electrónico (Ref: 1042699 8XIKX-CEP9G-RR2FZ F29DFEA1EC015E6D2FA539A7E709BE0228517A52) generada con la aplicación informática Firmadoc. El documento está FIRMADO. Mediante el código de verificación puede comprobar la validez de la firma electrónica de los documentos firmados en la dirección web que le proporciona la entidad emisora de este documento.



COMISIÓN DE ECONOMÍA, FACENDA, ESPECIAL DE CONTAS, PERSOAL E RÉXIME INTERIOR

Sesión ordinaria do 05/09/2019.

Preside: Antonio Leira Piñeiro

Deputados/as

Asistentes:

Alberto Lema Suárez	Marea Atlántica
Ángel García Seoane	Alternativa dos veciños
Cristina Capelán Cancelo	PSOE
Dalia García Couso	PP
Germán Castrillón Permuy	PP
José Muiño Domínguez	PP
María Milagros Castro Sánchez	PSOE
Martina Aneiros Barros	PP
Roberto Rodríguez Martínez	PP
Sandra González Castro	PSOE
Xosé Luis Penas Corral	BNG

Presentes:

Ana María Fernández Rodríguez (Viceteseoureira)
José Manuel Pardellas (Interventor Xeral)

Secretaría: María Amparo Cristina Taboada Gil

Examinado o expediente do asunto que se indica a continuación:

Aprobación do informe sobre o estado de execución orzamentaria correspondente a maio de 2019 e proxección a 31/12/2019.

Esta comisión aproba este dictamen co resultado da seguinte votación:

A favor, 7 votos:

Ángel García Seoane (Alternativa dos veciños)
Xosé Luis Penas Corral (BNG)
Alberto Lema Suárez (Marea Atlántica)
Sandra González Castro (PSOE)
Cristina Capelán Cancelo (PSOE)
María Milagros Castro Sánchez (PSOE)
Antonio Leira Piñeiro (PSOE)

Abstención, 5 votos:

Martina Aneiros Barros (PP)
Roberto Rodríguez Martínez (PP)
Dalia García Couso (PP)
Germán Castrillón Permuy (PP)



José Muiño Domínguez (PP)

- 1.- Tomar coñecemento da información sobre a xestión orzamentaria a 31 de maio de 2019, que formula a Sección I do Servizo de Orzamentos e Asistencia Económica a Concellos, adscrito á Intervención provincial.
- 2.- Reiterar o compromiso provincial de orientar a xestión orzamentaria no marco das normas de Estabilidade Orzamentaria e Sustentabilidade Financeira e de adoptar as actuacións que procedan para o seu cumprimento durante o exercicio.
- 3.- Considerar que non é necesario nin procedente no momento presente formular un Plan económico-financeiro sobre os ingresos e gastos definitivos previstos para o exercicio 2019 xa que as previsións actuais permiten estimar o cumprimento das normas de aplicación, salvo circunstancias sobrevindas e imprevisibles que excedesen do Fondo de Continxencia dotado para o exercicio.
- 4.- Informar periodicamente ao Pleno sobre a execución orzamentaria dos ingresos e gastos previstos e formular, cando cumpra, as propostas correspondentes que aseguren en todo momento o cumprimento das normas de estabilidade orzamentaria e sustentabilidade financeira, á vista dos informes preceptivos previstos na normativa vixente.

O presidente/a: Antonio Leira Piñeiro (asinado dixitalmente)

O secretario/a: María Amparo Cristina Taboada Gil (asinado dixitalmente)



MARÍA AMPARO CRISTINA TABOADA GIL, secretario/a do PLENO DA CORPORACIÓN.

CERTIFICA: Que o PLENO DA CORPORACIÓN da Deputación Provincial da Coruña na sesión ordinaria celebrada o 13 de setembro de 2019, adoptou o seguinte acordo:

33. Aprobación da toma de coñecemento do informe sobre o estado de execución orzamentaria correspondente a maio de 2019 e proxección a 31/12/2019.

- 1.- Tomar coñecemento da información sobre a xestión orzamentaria a 31 de maio de 2019, que formula a Sección I do Servizo de Orzamentos e Asistencia Económica a Concellos, adscrito á Intervención provincial.
- 2.- Reiterar o compromiso provincial de orientar a xestión orzamentaria no marco das normas de Estabilidade Orzamentaria e Sustentabilidade Financeira e de adoptar as actuacións que procedan para o seu cumprimento durante o exercicio.
- 3.- Considerar que non é necesario nin procedente no momento presente formular un Plan económico-financeiro sobre os ingresos e gastos definitivos previstos para o exercicio 2019 xa que as previsións actuais permiten estimar o cumprimento das normas de aplicación, salvo circunstancias sobrevindas e imprevisibles que excedesen do Fondo de Continxencia dotado para o exercicio.
- 4.- Informar periodicamente ao Pleno sobre a execución orzamentaria dos ingresos e gastos previstos e formular, cando cumpira, as propostas correspondentes que aseguren en todo momento o cumprimento das normas de estabilidade orzamentaria e sustentabilidade financeira, á vista dos informes preceptivos previstos na normativa vixente.

E para que conste e sen prexuízo dos termos da aprobación da acta, segundo o disposto no artigo 206 do Regulamento de organización, funcionamento e réxime xurídico das Corporacións locais, expido a presente de orde e co visto e praxe do Sr. Presidente na Coruña.

O secretario/a: María Amparo Cristina Taboada Gil (asinado dixitalmente)

O presidente/a: Valentín González Formoso (asinado dixitalmente)