

CONTAS ANUAIS DA FUNDACIÓN AXENCIA ENERXÉTICA PROVINCIAL DA CORUÑA (FAEPAC)

- [CONTA DE PERDAS E GANANCIAS](#)
- [BALANCE DE SITUACIÓN](#)
- [MEMORIA](#)
- [INFORME DE AUDITORÍA DAS CONTAS DA FUNDACIÓN AXENCIA
ENERXÉTICA PROVINCIAL DA CORUÑA 2018](#)
- [CERTIFICADO DA APROBACIÓN DAS CONTAS ANUAIS NA
SESIÓN PLENARIA ORDINARIA DO 22 DE ABRIL DE 2019](#)

Contas Ano 2018

Cuenta de Pérdidas y Ganancias

Empresa: FUNDACION ENERXETICA PROVINCIAL
CORUÑA

Período: de Enero a Diciembre

Fecha: 31/12/2018

Conta	Cuenta de Pérdidas y Ganancias	Notas	2018	2017
(602)	1. Importe neto de la cifra de negocios		18.779,61	29.769,67
	4. Aprovisionamientos		-5.519,37	-5.142,21
(747)	5. Otros ingresos de explotación	(11)	196.085,92	186.388,23
(640) - (642)	6. Gastos de personal		146.640,90	137.602,89
	7. Otros gastos de explotación		-92.024,62	-42.302,28
	6230 SERVICIOS PROFESIONALES INDEP.		-7.334,30	-1.877,80
	6260 SERVICIOS BANCARIOS Y SIMILARE		-1,50	-1,80
	6270 PUBLICID., PROPAGANDA Y RR.PP.		-2.231,41	-1.794,00
	6290 OTROS SERVICIOS		-58.290,55	-38.628,68
	6580 OTROS GASTOS DE GESTIÓN		-24.166,86	0
(680)-(681)	8. Amortización de inmovilizado	(5)	-3.802,65	-2.487,54
	A) RESULTADO DE EXPLOTACIÓN		-33.122,01	28.622,98
(769)	13. Ingresos financieros		87,58	132,56
	7690 OTROS INGRESOS FINANCIEROS		87,58	132,56
	B) RESULTADO FINANCIERO		87,58	132,56
	C) RESULTADO ANTES DE IMPUESTOS		-33.034,43	28.755,54
(180)	18. Impuestos sobre beneficios	(10)	-8,76	-13,26
	6300 IMPUESTO CORRIENTE		-8,76	-13,26
	D) RESULTADO DEL EJERCICIO		-33.043,19	28.742,28



Balance de Situación

**Empresa: FUNDACION ENERXETICA PROVINCIAL
CORUÑA**

Período: de Enero a Diciembre

Fecha: 31/12/2018

Contas	Activo	Notas	2018	2017
	A) ACTIVO NO CORRIENTE	(5a)	8.969,40	4.409,55
(206), (2806)	I. Inmovilizado intangible		2.916,67	0
(214),(217),(2814, (2817)	III. Inmovilizado material	(5b)	6.052,73	4.409,55
	B) ACTIVO CORRIENTE		298.309,93	391.285,22
	IV. Deudores comerciales y otras ctas.a cobrar		130.435,27	185.905,12
(430)	1. Clientes por ventas prestación de servici		20.298,14	12.466,69
	43000000 CLIENTES (EUROS)		726,00	0
	43000002 UNIVERSIDADE DA CORUÑA		3.010,65	6.021,29
	43000012 CONCELLO DE CARIÑO		-0,01	2.776,40
	43000016 CONCELLO DE SAN SADURNIÑO		3.304,80	0
	43000018 CONCELLO DE BERGONDO		3.669,00	3.669,00
	43000022 CONCELLO DE VEDRA		3.328,95	0
	43000023 CONCELLO DE RIANXO		6.258,75	0
(4709)	2. Otros deudores	(11)	110.137,13	173.438,43
	47000000 HACIENDA PÚBLICA, DEUDORA POR		1.042,66	0
	47080000 HP, DEUDORA SUBVEN. CONCEDIDAS		108.995,87	173.333,33
	47090000 HP, DEUDORA DEVOLUC. IMPUESTOS		98,60	109,47
	47200000 HACIENDA PÚBLICA, IVA SOPORTAD		0	-4,37
(572)	VIII. Efectivo otros activos líquidos equivalen		167.874,66	205.380,10
	57210000 ABANCA 0040029266		25.428,57	135.223,21
	57220000 ABANCA 300010159		138.816,09	66.526,89
	57230000 BANCO SABADELL		3.630,00	3.630,00
	TOTAL ACTIVO (A + B)		307.279,33	395.694,77



Contas	Pasivo	Notas	2018	2017
	A) PATRIMONIO NETO		288.971,51	383.271,22
	A-1) Fondos propios		189.871,51	222.914,70
(100)	I. Dotación Fundacional		30.000,00	30.000,00
	10000000 CAPITAL SOCIAL		30.000,00	30.000,00
(112),(113)	II. Reservas		164.172,42	164.172,42
	III. Excedentes de ejercicios anteriores		28.742,28	0
	IV. Excedente del ejercicio		-33.043,19	28.742,28
	A-3) Subvenciones,donaciones legados recibidos		99.100,00	160.356,52
	C) PASIVO CORRIENTE		18.307,82	12.423,55
	VI. Acreedores comerciales y otras ctas.a pagar		18.307,82	12.423,55
(410),(475),(476)	2. Otros acreedores		18.307,82	12.423,55
	41000013 FMB CONFIGAL SL		117,55	117,55
	41000048 COPIFAX		0,36	0
	46500000 REMUNERACIONES PENDIENTES DE P		3.999,00	0
	46500011 REMUNERACION PTE PAGO NOVIEMBR		0,03	0
	46500012 REMUNERACION PTE PAGO DICIEMBR		3.200,06	3.371,83
	47500000 HACIENDA PÚBLICA, ACREEDORA PO		0	2.046,29
	47510000 HP, ACREED. RETEN. PRACTICADAS		5.628,24	3.024,16
	47600000 ORGANI.DE LA SS.SS.,ACREEDORES		5.362,58	3.863,72
	TOTAL PATRIMONIO NETO Y PASIVO (A + B + C)		307.279,33	395.694,77

MEMORIA EJERCICIO 2018

EMPRESA: Fundación Axencia Enerxética Provincial de A Coruña (FAEPAC).

N.I.F: G-70053087

1. Actividade da entidade

A fundación Axencia Enerxética Provincial de A Coruña (FAEPAC)., con domicilio na Rúa Alcalde José Vilaboy Pajón s/n, 15320 As Pontes de García Rodríguez, e unha entidade sen ánimo de lucro, fundada en Maio de 2006 por iniciativa da Deputación da Coruña, a través do programa Intelligent Energy-Europe (EIE), co fin de alentar accións a nivel provincial para a utilización eficiente da enerxía e o uso dos recursos enerxéticos Provinciais

FAEPAC foi clasificada de interese industrial por orden de 28 de xuño de 2006 da Consellería de Presidencia, Administracións públicas e Xustiza (D.O.G. Do 19 de Xulio de 2006) e declarada de interese Galego por Orden da Consellería de Innovación e Industria, de 15 de setembro de 2006 (D.O.G do 11 de outubro de 2006).

A Fundación, para a consecución dos seus fins, realiza as seguintes actividades:

- a) Realización de estudos de planificación e programación para establecer un plan de actuación enerxética a nivel provincial.
- b) Favorece-la información sobre a enerxía o público en xeral e formación sobre programas específicos de optimización e racionalización enerxéticos.
- c) Promove as actividades de certificación e de diagnoses enerxético nos edificios e as industrias.
- d) Fomenta-la participación dos axentes locais en actuacións destinadas o uso racional da enerxía.
- e) Fomenta-la creación de axencias locais de enerxía.
- f) Fomenta-lo aforro da enerxía mediante a explotación eficiente dos recursos e do uso de tecnoloxías limpas.
- g) Impulsa-la implantación de instalacións de enerxía renovable a través da investigación e transferencia de coñecementos e experiencias
- h) Asesoramento tecnolóxico e económico no deseño e realización de estudos e inversións en instalacións e infraestrutura enerxética.
- i) Realización de cantas actividades conexas ou complementarias das anteriores resulten

2. Bases de presentación das contas anuais

- a) Imaxe fiel:

As contas anuais adxuntas foron obtidas dos rexistros contables da Fundación e preséntanse de acordo co Plan de Contabilidade das pequenas e medianas entidades sen fins lucrativos, de forma que mostran a imaxe fiel do Patrimonio, da situación financeira e dos resultados da fundación.

b) Principios contábeis non obrigatorios aplicados:

Foron aplicados os principios contables establecidos no Plan xeral de Contabilidade.

c) Corrección de erros

Non houbo

3. Excedente do exercicio

3.1 A Fundación obtivo un excedente negativo de **33.043,19€**, que vai figurar na conta 121 (Excedente negativo do exercicio anterior)

3.2.

Base de reparto	Importe
Excedente do exercicio	-33.043,19
Remanente	
Reservas voluntarias	
Reservas	
Total	-33.043,19

Distribución	Importe
Para dotación fundacional/fondo social	0
Para reservas especiais	0
Para reservas voluntarias	
Para remanente	-33.043,19
Para compensar excedentes negativos de exercicios anteriores	
Total	0

4. Normas de rexistro e valoración

As principais normas de valoración empregadas pola Fundación na elaboración das Contas Anuais, de acordo cas establecidas polo Plan de Contabilidade das pequenas e medianas entidades sen fins lucrativos, foron as seguintes:

a) Inmobilizado inmaterial;



O Inmobilizado inmaterial reflicta o seu prezo de adquisición, restándolle o mesmo o importe das cantidades amortizadas.

b) Inmobilizado material; indicando os criterios sobre:

O Inmobilizado material reflicta o seu prezo de adquisición, restándolle o mesmo o importe das cantidades amortizadas.

Agás os que non superan o importe de 150 euros que non son contabilizados como inmobilizado senón como gastos de explotación.

O Inmobilizado material amortizarase en 5 anos agás aqueles bens de importe superior a 150 euros e inferior a 601 euros que se amortizan no propio exercicio.

c) Sinalarase se o criterio para calificar os terreos e construcións como inversións inmobiliarias, especificando para estas os criterios sinalados no apartado anterior.

Non existen

d) Bens integrantes do Patrimonio Histórico

Non existen

e) Arrendamentos, indicando criterios de contabilización de contratos de arrendamento financeiro e outras operacións de natureza similar:

Non existen

f) Permutas, indicando o criterio seguido e a xustificación da súa aplicación

Non existen

g) Activos financeiros e pasivos financeiros

Os anticipos e créditos ao persoal rexístranse polo seu valor nominal.

h) Créditos e débitos pola actividade propia

Contabilízanse polo seu valor nominal.

i) Existencias;

Non existen

j) Transaccións en moeda estranxeira

Non existen

k) Imposto sobre beneficios;

Aplicase a norma de rexistro e valoración 16ª do imposto sobre beneficios do Plan contable

l) Ingresos e gastos;

Aplicáronse os criterios sinalados no Plan Contable

m) Provisións e contingencias

Cífrase o importe do deterioro de valor dos créditos mediante un seguimento individualizados dos saldos de clientes e deudores.

n) Criterios empregados para o rexistro e valoración dos gastos de persoal,

Aplicáronse os criterios sinalados no Plan Contable

o) Subvencións, doazóns e legados, indicando o criterio de imputación a resultados.

As Subvencións, doazóns e legados de capital dos patrocinadores, imputáronse a resultado na súa totalidade, xa que correspondían as achegas dos patróns para o financiamento dos gastos de explotación da Fundación ou financiaban actividades xa rematadas.

5. Activo inmovilizado material, intanxible e inversións inmobiliarias

a) Inmovilizado intanxible

	Saldo inicial	Entradas	Saídas	Saldo final
Aplicacións informáticas	25.602,57	3500	0	29.102,57
Idem do Congreso	139,2	0	0	139,2
	25.741,77	3.500,00	0,00	29.241,77
Amortización acumulada	-25.741,77	-583,33		-26.325,10
	0,00	2.916,67	0,00	2.916,67

b) Inmovilizado material

	Saldo inicial	Entradas	Saídas	Saldo final
Equipos Auditorías	25.008,55	1.612,50	0	26.621,05
Equipo informático	12.199,92	3250	0	15.449,92
Material auditorías	1.220,62	0	0	1.220,62
	38.429,09	4.862,50	0	43.291,59
Amortización acumulada	-34.019,54	-3.219,32	0	-37.238,86
	4.409,55	1.643,18	0	6.052,73



6. Bens do patrimonio histórico

Non Existen

7. Pasivos financeiros

Non Existen

8. Usuarios e outros debedores da actividade propia

Non hai

9. Beneficiarios Acredores

Non hai

Entidades do grupo e asociadas

Non Existen.

10. Situación fiscal

Dada a natureza non lucrativa da Fundación Axencia Enerxética Provincial de A Coruña, unha boa parte da súa actividade esta exenta do imposto de sociedades, agás a parte marxinal de prestación de servizos que non gozan desa exención por considerarse tributaria mente como lucrativos.

A fins deste exercicio hai un saldo pendente de recibir da Facenda pública no concepto de devolución das retencións soportadas nos rendementos financeiros das contas bancarias do importe que se indica de seguido como final:

Saldo inicial	Debe	Haber	Saldo final
109,47	14,7	25,57	98,6

As actividades non exentas do imposto de sociedades dan lugar a un gasto polo imposto sobre beneficios de 8,76euros

Estando ao corrente no cumprimento das obrigas formais e materiais de presentación e ingreso das declaracións periódicas do Imposto sobre a renda das persoas físicas (IRPF)

Dentro deste epígrafe sinálanse as cantidades pendentes a fin de exercicio de:

- Facenda pública polo IRPF: 5.628,24€
- SS.SS mes de Decembro: 5.362,58€

11. Subvencións, doazóns e legados

Como se pode apreciar na táboa, as subvencións outorgadas do sector público local (Concello de Cerceda, As Pontes, Deputación Provincial de A Coruña, Sogama e o Concello de Narón) suman un total de 134.829,40€

CUOTAS PATRONOS	2018
Deputación da Coruña	100.662,74
Concello Cerceda	8.333,33
Concello As Pontes	8.333,33
Sogama	2.500,00
Narón	15.000,00
TOTAL	134.829,40

Destas achegas foron traspasadas a resultados por non estar condicionadas a unha finalidade específica da Fundación a cantidade de 134.829,40 €, xa que financian o conxunto das súas actividades.

Quedando pendente de recibir as seguintes cantidades.

CUOTAS PATRONOS	2018
Deputación da Coruña	100.662,74
Concello de As Pontes	8.333,33
TOTAL	108.996,07

En canto as achegas procedentes da Unión Europea do programa europeo de educación, formación, Xuventude e Deporte (ERASMUS+)

Indicar que durante o ano 2016 FAEPAC recibiu o 80% (113.746,40 €) da subvención concedida pola Axencia Nacional Española (ANE) para levar a cabo o programa de mobilidades.

2016-2017 ERASMUS +				
Concepto	2016	2017	2018	Total
Gastos de mobilidade	411,31	2.221,57	14.934,73	17.567,61
Gastos de xestión				
Sumas	411,31	2.221,57	14.934,73	17.567,61
				0
Achega da Unión Europea	113.746,40	0,00	0,00	113.746,40
				0
SALDO	113.335,09	-2.221,57	-14.934,73	-96.178,79



Actividade 1

12.1 Actividade da entidade. Aplicación de elementos patrimoniais a fins propios. Gastos de administración.

A) Actividade realizada

Denominación da actividade	Xestor Enerxético
Tipo de actividade*	Actividade Propia
Identificación da actividade por sectores	
Lugar de desenvolvemento	Provincia da Coruña

Descrición detallada da actividade prevista.

1. FAEPAC durante o ano 2018 adicouse a traballar nos concellos da provincia que así o requiriron en canto o control e xestión da facturación eléctrica.

- Narón
- Cerceda
- Bergondo
- UDC
- Valdoviño
- Neda
- A Capela
- Moeche
- San Sadurniño
- As Pontes
- Cariño
- Vedra
- Rianxo

Tamén se están levando a cabo traballo de asesoramento enerxético a particulares que así o solicitan (na sede da Axencia en As Pontes ,na oficina de Cerceda e por vía telefónica).

B) Recursos humanos empregados na actividade

Os recursos humanos figuran a tempo completo no apartado de outras actividades, o reparto de horas nas diferentes actividades farase en función da carga de traballo.

C) Beneficiarios ou usuarios da actividade.

Tipo	Número
	Realizado
Persoas Xurídicas	13
Persoas Físicas	250



GASTOS / Inversións	
	Xestor Enerxético
Gastos por axudas e outros	
a)Axudas monetarias	
b)Axudas non monetarias	
c) Gastos por colaboracións e órganos de goberno	
Variación de existencias de produtos rematados e en curso de fabricación	
Aprovisionamentos	
Gastos de persoal	
Outros gastos da actividade	1.473,11
Amortización inmovilizado	
Deterioro e resultado por enaxenación de inmovilizado	
Gastos financeiros	
Variacións de valor razoable en instrumentos financeiros	
Diferenzas de cambio	
Deterioro e resultado por enaxenacións de instrumentos financeiros	
Impostos sobre beneficios	
Subtotal gastos	1.473,11
Adquisicións de Inmovilizado (Excepto bens Patrimonio Histórico)	1.612,50
Adquisicións Bens Patrimonio Histórico	
Cancelación deuda non comercial	
Subtotal Recursos	
TOTAL	3.085,61

D) Obxetivos e indicadores da realización da actividade

Obxetivo	Indicador	Cuantificación	
		Previsto	Realizado
kw	KW Xestionados	26.145,02kw	37.325.845 kw



Actividade 6

A) Identificación.

Denominación da actividade	Erasmus +
Tipo de actividade*	Actividade Propia
Identificación da actividade por sectores	
Lugar de desenvolvemento	Nivel Autonómico, Nacional e Internacional

*Indicar si se trata dunha actividade propia ou mercantil.

Descrición detallada da actividade prevista.

A Fundación Axencia Enerxética Provincial da Coruña, xunto co consorcio de centros de formación profesional, vai levar a cabo este proxecto co obxectivo de ofrecer mobilidades a estudantes recién licenciados e persoal docente dos membros de dito consorcio. Buscase proporcionar unha primeira experiencia laboral en empresas da UE a alumnos recién graduados para que poidan acceder ó mercado laboral con maior experiencia e mellores capacidades técnicas e lingüísticas. O segundo tipo de mobilidade diríxese ó persoal dos centros de FP con fins de formación, co propósito de mellorar as súas competencias profesionais e didácticas.

O proxecto está dirixido a 50 estudantes recién graduados nos Ciclos de Grado Medio e Superior, e destínanse 9 prazas para persoal dos centros de formación

Os principais obxectivos do proxecto son os seguintes:

a) Estudantes

- Mellorar as destrezas e competencias profesionais no sector enerxético e das enerxías renovables.
- Estimular a continuidade dos estudos.
- Estimular a capacidade de adaptación a novas culturas e desenvolver una conciencia de cidadanía europea.
- Favorecer unha maior mobilidade os países da UE.
- Mellorar os coñecementos lingüísticos.

b) Persoal

- Mellorar as competencias profesionais e as destrezas didácticas no sector citado.
- Desenrolar novos métodos de ensinanza.
- Favorecer unha maior mobilidade os países da UE
- Mellorar os coñecementos lingüísticos, transversais e interculturais.

Centros de formación profesional socios do proxecto

- IES CALVO SOTELO (A CORUÑA)
- IES UNIVERSIDADE LABORAL (CULLEREDO)
- CASTRO DA UZ (AS PONTES)
- IES FENE (FENE)
- CIFP FERROLTERRA (FERROL)

A) Recursos humanos empregados na actividade



B) Beneficiarios o usuarios da actividade.

Tipo	Número	Realizado
	Previsto	
Participantes	42	9

B) Recursos emprega dos na actividade

GASTOS / Inversións	Proxecto ERASMUS+
Gastos por axudas e outros	
a)Axudas monetarias	
b)Axudas non monetarias	
c) Gastos por colaboracións e órganos de goberno	
Variación de existencias de produtos rematados e en curso de fabricación	
Aprovisionamentos	
Gastos de persoal	
Outros gastos da actividade	14.934,73
Amortización inmovilizado	
Deterioro e resultado por enaxenación de inmovilizado	
Gastos financeiros	
Variacións de valor razoable en instrumentos financeiros	
Diferenzas de cambio	
Deterioro e resultado por enaxenacións de instrumentos financeiros	
Impostos sobre beneficios	
Subtotal gastos	14.934,73
Adquisicións de Inmovilizado (Excepto bens Patrimonio Histórico)	
Adquisicións Bens Patrimonio Histórico	
Cancelación deuda non comercial	
Subtotal Recursos	
TOTAL	14.934,73

Actividade 7

A) Identificación.

Denominación da actividade	Pobreza Enerxética
Tipo de actividade*	Actividade Propia
Identificación da actividade por sectores	
Lugar de desenvolvemento	Nivel Autonómico, Nacional e Internacional

*Indicar si se trata dunha actividade propia ou mercantil.

Descrición detallada da actividade levada a cabo

Faepac, en colaboración cos servizos sociais dos concellos, estivo a traballar cos colectivos que estaban en situación definida como pobreza enerxética, ofrecéndolles información e recomendacións que permitan paliar a súa situación.

Accións levadas cabo nos concellos de Ortigueira e As Pontes.

*Charlas informativas sobre axudas ás que o colectivo tiña acceso, tales como, bono social, ticket eléctrico, etc.

*Estudos de campo sobre a situación enerxética de diferentes fogares representativos do colectivo en situación de pobreza enerxética.

*Apoio aos servizos sociais municipais na tramitación de axudas de carácter enerxético.

*Cuantificación e descrición das accións necesarias para a protección do colectivo afectado pola pobreza enerxética.

* Reunión cos servizos sociais para establecer liñas de actuación, elección de grupos tipo de consumidores vulnerables, procura de solucións, etc....

*Difusión de resultados.

B) Recursos humanos empregados na actividade

Os recursos humanos figuran a tempo completo no apartado de outras actividades, o reparto de horas nas diferentes actividades farase en función da carga de traballo.

C) Beneficiarios o usuarios da actividade.

Tipo	Número	Realizado
	Previsto	
Familias	20	25

Actividade 9

C) Identificación.

Denominación da actividade	Outras Actividades
Tipo de actividade*	Actividade Propia
Identificación da actividade por sectores	
Lugar de desenvolvemento	Provincia da Coruña

*Indicar si se trata dunha actividade propia ou mercantil.

1. Difusión e formación en materia enerxética

1. Están enmarcadas dentro deste apartado as xornadas impartidas polo persoal de FAEPAC nos seguintes concellos ou entidades:
 - San Sadurniño
 - Santiso
 - UDC
 - Arteixo
 - Cedeira
 - As Pontes
 - Ortigueira
 - Valdoviño
 - Mañón
2. Xornada sobre os "**Cambios Normativos na Contratación de Eficiencia Enerxética**"
3. Xornada sobre as "**Alternativas na compra de electricidade para a administración pública**"

1. Promoción da mobilidade alternativa

2. Xestión de Recursos Humanos

3. Contabilidade

D) Recursos humanos empregados na actividade

Tipo	Número	Nº horas /año
	realizado	Realizado
Persoal asalariado	4	7.200 horas

E) Beneficiarios o usuarios da actividade.

Tipo	Número
	Realizado
Persoas Físicas	250
Persoas Xurídicas	13

F) Recursos empregados na actividade

GASTOS / Inversións	Outras Actividades
Gastos por axudas e outros	
a)Axudas monetarias	
b)Axudas non monetarias	
c) Gastos por colaboracións e órganos de goberno	
Variación de existencias de produtos rematados e en curso de fabricación	
Aprovisionamentos	5.519,37
Gastos de persoal	146.640,90
Outros gastos da actividade	75.616,78
Amortización inmovilizado	3.802,65
Deterioro e resultado por enaxenación de inmovilizado	
Gastos financeiros	
Variacións de valor razoable en instrumentos financeiros	
Diferenzas de cambio	
Deterioro e resultado por enaxenacións de instrumentos financeiros	
Impostos sobre beneficios	8,76
Subtotal gastos	231.588,46
Adquisicións de Inmovilizado (Excepto bens Patrimonio Histórico)	6.750,00
Adquisicións Bens Patrimonio Histórico	
Cancelación deuda non comercial	
Subtotal Recursos	
TOTAL	238.338,46

G) Obxectivos e indicadores da realización da actividade

Ao ser unha actividade residual non hai obxectivos nin indicadores





FUNDACIÓN AXENCIA
ENERXÉTICA PROVINCIAL
DA CORUÑA

II. Recursos económicos totais empregados pola entidade

GASTOS / Inversións	Xestor Enerxético	Proxecto ERASMUS+	Pobreza Enerxética	Outras Actividades	TOTAL
Gastos por axudas e outros	0,00	0,00	0,00	0,00	0,00
a)Axudas monetarias	0,00	0,00	0,00	0,00	0,00
b)Axudas non monetarias	0,00	0,00	0,00	0,00	0,00
c) Gastos por colaboracións e órganos de goberno	0,00	0,00	0,00	0,00	0,00
Variación de existencias de produtos rematados e en curso de fabricación	0,00	0,00	0,00	0,00	0,00
Aprovisionamentos	0,00	0,00	0,00	5.519,37	5.519,37
Gastos de persoal	0,00	0,00	0,00	146.640,90	146.640,90
Outros gastos da actividade	1.473,11	14.934,73	0,00	75.616,78	92.024,62
Amortización inmovilizado	0,00	0,00	0,00	3.802,65	3.802,65
Deterioro e resultado por enaxenación de inmovilizado	0,00	0,00	0,00	0,00	0,00
Gastos financeiros	0,00	0,00	0,00	0,00	0,00
Variacións de valor razoable en instrumentos financeiros	0,00	0,00	0,00	0,00	0,00
Diferenzas de cambio	0,00	0,00	0,00	0,00	0,00
Deterioro e resultado por enaxenacións de instrumentos financeiros	0,00	0,00	0,00	0,00	0,00
Impostos sobre beneficios	0,00	0,00	0,00	8,76	8,76
Subtotal gastos	1.473,11	14.934,73	0,00	231.588,46	247.996,30
Adquisicións de Inmovilizado (Excepto bens Patrimonio Histórico)	1.612,50	0,00	0,00	6.750,00	8.362,50
Adquisicións Bens Patrimonio Histórico	0,00	0,00	0,00	0,00	0,00
Cancelación deuda non comercial	0,00	0,00	0,00	0,00	0,00
Subtotal Recursos	0,00	0,00	0,00	0,00	0,00
TOTAL	3.085,61	14.934,73	0,00	238.338,46	256.358,80

III. Recursos económicos totais obtidos pola entidade

INGRESOS	Realizado
Rendas e outros ingresos derivados do patrimonio	
Ventas e prestacións de servizos das actividades propias	18.779,61
Ingresos ordinarios das actividades mercantiles	
Aportación Patronos+ Erasmus Plus	196.085,92
Ingresos Financeiros	87,58
	214.953,11

IV. Convenios de colaboración con outras entidades

- **Concello de Neda** – ((Convenio para o fomento do aforro e a eficiencia Enerxética nas instalacións e Servizos Municipais no Concello de Neda)
- **Concello de Valdoviño** - (Convenio para o fomento do aforro e a eficiencia Enerxética nas instalacións e Servizos Municipais no Concello de Valdoviño)
- **Concello de Moeche** – (Convenio para o fomento do aforro e a eficiencia Enerxética nas instalacións e Servizos Municipais no Concello de Moeche)
- **Concello de A Capela**- (Convenio para o fomento do aforro e a eficiencia Enerxética nas instalacións e Servizos Municipais no Concello da Capela)
- **Concello de Cariño** –Convenio para o fomento do aforro e a eficiencia Enerxética nas instalacións e Servizos Municipais no Concello de Cariño)
- **UDC** – 27 de Febreiro de 2017 (Convenio Marco)
- **Concello de San Sadurniño** –Convenio para o fomento do aforro e a eficiencia Enerxética nas instalacións e Servizos Municipais no Concello de San Sadurniño)
- **Concello de Vedra** –Convenio para o fomento do aforro e a eficiencia Enerxética nas instalacións e Servizos Municipais no Concello de Vedra)
- **Concello de Rianxo** –Convenio para o fomento do aforro e a eficiencia Enerxética nas instalacións e Servizos Municipais no Concello de Rianxo)
- **Concello de Bergondo** –Convenio de colaboración entre o concello de Bergondo e a Fundación Axencia Enerxética provincial da Coruña para a implantación do xestor enerxético no concello de Bergondo.

Desviacións entre o plan de actuación e os datos feitos

As desviacións que se produciron entre as cantidades previstas no plan de actuación e as efectivamente realizadas non foron significativas, xa que foron inferiores nun 11 por 100 ás previstas



12.2 Aplicación de elementos patrimoniais a fins propios

1. A Fundación non posúe bens que non estean afectos aos fins fundacionais ao remate deste exercicio contable.

O destino de rendas e ingresos a que se refire a Lei 50/2002, do 26 de decembro, de fundacións, indicando o cumprimento do destino das rendas e ingresos e os límites a que estea obrigada (80 por 100 da diferenza entre as rendas e ingresos menos gastos, segundo o artigo 10 dos Estatutos da Fundación) de acordo cos criterios establecidos na súa normativa específica e segundo o modelo que se xunta:

GRAO DO CUMPRIMENTO DO DESTIÑO DAS RENDAS E INGRESOS

Exercicio	Excedente do exercicio	Axustes(-)	Axustes(+)	Base cálculo	Renta a destiñar	%	Gastos-Investmentos	2010	2011	2012	2013	2014	2015	2016	2017	2018	Total	Impo
																	Euros	pender
2010	56.324,46			257.452,37	257.452,37	80%	257.452,37	257.452,37									257.452,37	0
2011	-49.821,51	86,09	193.778,36	243.513,78	194.811,02	80%	179.124,11		179.124,11								179.124,11	15.686
2012	-58.380,95	0,00	123.420,49	65.039,54	52.031,63	80%	128.452,52			128.452,52							128.452,52	0
2013	-96.829,59	0,00	131.705,00	34.875,41	27.900,33	80%	131.832,19		15.686,91		131.832,19						147.519,10	-15.686
2014	78.903,15	0,00	292.397,21	371.300,36	297.040,29	80%	297.324,52					297.324,52					297.324,52	0
2015	269,83	0,00	193.075,03	193.344,86	154.675,89	80%	194.077,42						194.077,42				194.077,42	0
2016	156,89	0,00	172.339,75	172.496,64	137.997,31	80%	176.952,88						176.952,88				176.952,88	0
2017	28.742,28	0,00	182.180,90	210.923,18	168.738,54	80%	184.046,33								184.046,33		184.046,33	0
2018	-33.043,19	0,00	217.335,72	184.292,53	147.434,02	80%	225.698,22									225.698,22	225.698,22	0
TOTAL	-73.678,63	86,09	1.506.232,46	1.733.238,67	1.438.081,41		1.774.960,56	257.452,37	194.811,02	128.452,52	131.832,19	297.324,52	194.077,42	176.952,88	184.046,33		1.564.949,25	0



2. Recursos aplicados o exercicio

RECURSOS APLICADOS NO EXERCICIO

2018

	Importe			TOTAL
1. Gastos no cumprimento dos fins	217.335,72			217.335,72
	Fondos propios	Subvencións, donacións e legados	Débeda	
2. Investimento no cumprimento dos fins (2.1+2.2)	8.362,50	0,00	0,00	8.362,50
2.1 Feitas no exercicio	8.362,50	0,00	0,00	8.362,50
2.2 Procedentes dos exercicios anteriores	0,00	0,00	0,00	0,00
a) Débedas canceladas no exercicio que veñen de exercicios anteriores	0,00	0,00	0,00	0,00
b) Imputación de subvencións, donacións e legados de capital procedentes de exercicios anteriores	0,00	0,00	0,00	0,00
TOTAL(1+2)	225.698,22	0,00	0,00	225.698,22

13.Outra información

Información sobre:

1. Importe, se é o caso, dos soldos, axudas de custo e remuneracións de calquera clase a que tivesen dereito no curso do exercicio os membros do órgano de goberno, calquera que sexa a súa causa.

Non hai

Deberase desagregar, se é o caso, o importe dos anticipos e créditos concedidos ao conxunto de membros do órgano de goberno, indicando o tipo de xuro, características esenciais e importes devoltos, así como as obrigas asumidas por conta deles a título de garantía.

Non hai

Importe, se é o caso, das obrigas contraídas en materia de pensións e de seguros de vida a respecto dos membros antigos e actuais do órgano de goberno. Esta información darase de forma global e con separación das prestacións de que se trate.

Non hai



2. Cambios no órgano de goberno, dirección e representación.

No último ano non houbo cambios no órgano de goberno nin no de representación.

Deberase desagregar, se é o caso, o importe dos anticipos e créditos concedidos ao conxunto de membros do órgano de goberno, indicando o tipo de xuro, características esenciais e importes devoltos, así como as obrigas asumidas por conta deles a título de garantía.

Non hai


Importe, se é o caso, das obrigas contraídas en materia de pensións e de seguros de vida a respecto dos membros antigos e actuais do órgano de goberno. Esta información darase de forma global e con separación das prestacións de que se trate.

Non hai

3. O número medio de persoas empregadas no exercicio foron:

Categoría	Nº	Xénero
Director	1	V
Enxeñeira	1	M
Axudante	1	V
Administrativo	1	M
TOTAL	4	

4. Cumprimento da disposición adicional terceira da Lei 15/2010, do 5 de xullo, que modifica a Lei 3/2004, do 29 de decembro, pola que se establecen medidas de loita contra a morosidade nas operacións comerciais.



Anexo I: Inventario

ORDENADORES

Nº Inventario 14
Descripción Ordenadores 2016 (todos)
Cuenta PGC 217
F.inicio amort. 01/05/2016
Años 4
En % 25,00%
Método Lineal
V. Histórico 2.206,65
Mejoras
Bruto contable 2.206,65
V.residual 0,00
Base amort. 2.206,65


Ejercicio	Dotación	Acumulado	Pendiente amort.
2016	367,78	367,78	1.838,88
2017	551,66	919,44	1.287,21
2018	551,66	1.471,10	735,55
2019	551,66	2.022,76	183,89
2020	183,89	2.206,65	0,00

Nº Inventario 15
Descripción Portatil Jesús (robo)
Cuenta PGC 217
F.inicio amort. 15/11/2016
Años 4
En % 25,00%
Método Lineal
V. Histórico 989,25
Mejoras
Bruto contable 989,25
V.residual 0,00
Base amort. 989,25

Ejercicio	Dotación	Acumulado	Pendiente amort.
2016	41,22	41,22	948,03
2017	247,31	288,53	700,72
2018	247,31	535,84	453,41
2019	247,31	783,16	206,09
2020	206,09	989,25	0,00

Nº Inventario 16
Descripción Portatil+Proyector+Pantalla
Cuenta PGC 217
F.inicio amort. 02/01/2017
Años 4
En % 25,00%
Método Lineal
V. Histórico 726,43
Mejoras
Bruto contable 726,43
V.residual 0,00
Base amort. 726,43

Ejercicio	Dotación	Acumulado	Pendiente amort.
2017	181,61	181,61	544,82
2018	181,61	363,22	363,22
2019	181,61	544,82	181,61
2020	181,61	726,43	0,00




Nº Inventario 17
 Descripción Impresora
 Cuenta PGC 217
 F.inicio amort. 23/02/2018
 Años 4
 En % 25,00%
 Método Lineal
 V. Histórico 3.250,00
Mejoras
 Bruto contable 3.250,00
 V.residual 0,00
 Base amort. 3.250,00

Ejercicio	Dotación	Acumulado	Pendiente amort.
2018	677,08	677,08	2.572,92
2019	812,50	1.489,58	1.760,42
2020	812,50	2.302,08	947,92
2021	812,50	3.114,58	135,42
2022	135,42	3.250,00	0,00

Equipos auditivos

Nº Inventario 12
 Descripción Equipos Xestor Enerxetico OCAS
 Cuenta PGC 214
 F.inicio amort. 15/12/2014
 Años 4
 En % 25,00%
 Método Lineal
 V. Histórico 2.877,60
Mejoras
 Bruto contable 2.877,60
 V.residual 0,00
 Base amort. 2.877,60

Ejercicio	Dotación	Acumulado	Pendiente amort.
2014	59,95	59,95	2.817,65
2015	719,40	779,35	2.098,25
2016	719,40	1.498,75	1.378,85
2017	719,4	2.218,15	659,45
2018	659,45	2.877,60	0,00



Nº Inventario 16
 Descripción Equipos Pobreza Enerxética
 Cuenta PGC 214
 F.inicio amort. 15/11/2016
 Años 4
 En % 25,00%
 Método Lineal
 V. Histórico 1.011,05
 Mejoras
 Bruto contable 1.011,05
 V.residual 0,00
 Base amort. 1.011,05

Ejercicio	Dotación	Acumulado	Pendiente amort.
2016	21,06	21,06	989,99
2017	252,76	273,83	737,22
2018	252,76	526,59	484,46
2019	252,76	779,35	231,70
2020	231,70	1.011,05	0,00

Nº Inventario 17
 Descripción Equipos Pobreza Enerxética
 Cuenta PGC 214
 F.inicio amort. 15/11/2016
 Años 4
 En % 25,00%
 Método Lineal
 V. Histórico 1.190,02
 Mejoras
 Bruto contable 1.190,02
 V.residual 0,00
 Base amort. 1.190,02

Ejercicio	Dotación	Acumulado
2016	24,79	24,79
2017	297,51	322,30
2018	297,51	619,80
2019	297,51	917,31
2020	272,71	1.190,02

Nº Inventario 18
 Descripción Equipos Pobreza Enerxética
 Cuenta PGC 214
 F.inicio amort. 07/02/2017
 Años 4
 En % 25,00%
 Método Lineal
 V. Histórico 349,00
 Mejoras
 Bruto contable 349,00
 V.residual 0,00
 Base amort. 349,00

Ejercicio	Dotación	Acumulado	Pendiente amort.
2017	72,71	72,71	276,29
2018	87,25	159,96	189,04
2019	87,25	247,21	101,79
2020	87,25	334,46	14,54
2021	14,54	349,00	0,00

Nº Inventario 19
 Descripción Equipos Pobreza Enerxética
 Cuenta PGC 214
 F.inicio amort. 15/02/2017
 Años 4
 En % 25,00%
 Método Lineal
 V. Histórico 790,00
 Mejoras
 Bruto contable 790,00
 V.residual 0,00
 Base amort. 790,00

Ejercicio	Dotación	Acumulado
2017	164,58	164,58
2018	197,50	362,08
2019	197,50	559,58
2020	197,50	757,08
2021	32,92	790,00

Nº Inventario 20
Descripción Equipos Pobreza Enerxética
Cuenta PGC 214
F.inicio amort. 19/11/2018
Años 4
En % 25,00%
Método Lineal
V. Histórico 1.612,50
Mejoras
Bruto contable 1.612,50
V.residual 0,00
Base amort. 1.612,50

Ejercicio	Dotación	Acumulado	
2018	67,19	67,19	
2019	403,13	470,31	
2020	403,13	873,44	
2021	403,13	1.276,56	
2022	335,94	1.612,50	

Amortización Inmobiliario Inmaterial

Nº Inventario 1
Descripción Paxina Web
Cuenta PGC 206
F.inicio amort. 09/04/2018
Años 4
En % 25,00%
Método Lineal
V. Histórico 3.500,00
Mejoras
Bruto contable 3.500,00
V.residual 0,00
Base amort. 3.500,00

Ejercicio	Dotación	Acumulado	Pendiente amort.
2018	583,33	583,33	2.916,67
2019	875,00	1.458,33	2.041,67
2020	875,00	2.333,33	1.166,67
2021	875,00	3.208,33	291,67
2022	291,67	3.500,00	0,00



FUNDACIÓN AXENCIA
ENERXÉTICA PROVINCIAL
DA CORUÑA

Pontes 17 de Abril de 2019

D. Valentín González Formoso
Presidente de FAEPAC

A handwritten signature in blue ink, consisting of several overlapping loops and a long, sweeping stroke that extends upwards and to the right.

INFORME DE AUDITORIA DAS CONTAS DA FUNDACION AGENCIA ENERXETICA PROVINCIAL DE A CORUÑA (FAEPAC) CORRESPONDENTES AO EXERCICIO 2018

I. INTRODUCCION

O artigo 30 dos Estatutos da FAEPAC establece que as súas contas anuais terán de ser aprobadas polo Padroado e se renderán no prazo de seis meses dende o peche do exercicio e achegarán o informe do auditor interno, si non se auditan externamente por exixencia legal. A vixente Lei 12/2006, de 1 de decembro, de Fundacións de interés galego (LGF), dispón no artigo 37.2 que as Fundacións se someterán a auditoría externa cando no intre do peche cumpran dúas das seguintes circunstancias:

- a) Que o total das partidas de activo sexa superior a 2.400.000 euros.
- b) Que o importe neto do volume anual dos ingresos pola actividade propia máis, si é o caso, da cifra de negocios da súa actividade mercantil sexa superior a 2.400.000 euros.
- c) Que o número de traballadores empregados durante o exercicio sexa superior a 50.
- d) Que o valor das vendas e dos gravámenes dos bens e dereitos da Fundación liquidados durante o exercicio supere o 50 por 100 do valor total do seu patrimonio.

Non concorren no presente caso os requisitos previstos legalmente para o sometemento a auditoría externa.

O artigo 36 da norma devandita e o artigo 30 dos Estatutos sinalan que anualmente o Presidente, a proposta do director da Fundación, elaborarán as contas anuais formadas polo balance de situación, a conta de resultados e a memoria. Puidéndose presentar estas contas nos modelos abreviados cando se cumpran os requisitos establecidos ao respecto para as sociedades mercantís, como é o caso da FAEPAC. Para súa elaboración seguiranse os modelos, normas e criterios establecidos na adaptación sectorial do plan xeral de contabilidade para as entidades sen fins lucrativos, aprobado polo Real decreto 1491/2011, do 24 de outubro (BOE número 283, do 24 de novembro do 2011). A norma segunda da Resolución do 26 de marzo de 2013, do Instituto de contabilidade e auditoría de contas, que aproba o Plan de contabilidade das pequenas e medianas entidades sen fins lucrativos (BOE número 85 do 9 de abril de 2013), establece que as entidades non lucrativas que cumpran alúmenos dúas das circunstancias sinaladas no texto legal poderán aplicar o plan xeral de contabilidade das pequenas e medianas empresas, e como a Fundación os cumpre esta a aplicar esa adaptación contable. Na terceira parte do plan sobre as normas de elaboración das contas anuais fíxase as dúas circunstancias que haberá que cumprir para poder utilizar os modelos de contas abreviados que son satisfeitos cumpridamente pola Fundación e porén fai uso dos mesmos.

Auditáronse as contas anuais do exercicio devandito que comprenden o balance de situación da FAEPAC ao 31 de decembro de 2018, a conta de resultados e a memoria correspondente ao exercicio anual rematado na devandita data, dacordo coas normas de auditoría xeralmente aceptadas.

II OBXETIVO E ALCANCE DO TRABALLO: RESPONSABILIDADE DO AUDITOR

A nosa responsabilidade e emitir unha opinión sobre se as contas anuais que se achegan amosan a imaxe fiel, fundamentada no traballo realizado de acordo coas Normas de auditoría do sector público. As devanditas normas esixen que planifiquemos e executemos a auditoría co fin de obter unha seguridade razoable, aínda que non absoluta, de que as contas anuais non teñen ningunha eiva material.

Unha auditoría supón a aplicación de procedementos para obter evidencia axeitada e dabondo sobre os importes e a información recollida nas contas anuais. Os procedementos escollidos dependen do xuízo do auditor, incluída a valoración dos riscos de incorrección material nas contas anuais. Unha auditoría tamén inclúe unha valoración de se son acaídos os criterios contables e a razoabilidade das estimacións contables feitas polo xestor, e unha valoración da presentación global das contas anuais.

Entendemos que a evidencia de auditoría acadada ten unha base dabondo e axeitada para emitir a nosa opinión de auditoría.

III. OPINION

Na nosa opinión, as devanditas contas anuais presentan axeitadamente a situación financeira e patrimonial da FAEPAC ao 31 de decembro de 2018 e os resultados das súas operacións, así como os cambios na súa situación financeira correspondente ao exercicio anual rematado na dita data, de conformidade cos principios e criterios contables xeralmente aceptados e particularmente os correspondentes á adaptación sectorial do Plan xeral de contabilidade para as entidades sen fins lucrativos.

Coidamos que a memoria completa, amplía e comenta dun xeito correcto a información contida no balance de situación e na conta de resultados. A memoria non recolle información sobre os fluxos de efectivo, xa que non é obrigado para a Fundación, segundo o sinalado na terceira parte sobre as normas de elaboración das contas anuais do plan de contabilidade de pequenas e medianas entidades non lucrativas aprobado pola Resolución do 26 de marzo do 2013.

IV INFORME SOBRE OUTRAS EXIXENCIAS LEGAIS E REGULAMENTARIAS

Como os Estatutos indican que:

- a) Todala actividade contractual que xestione a Fundación farase de conformidade coa Lei de contratos das Administracións Públicas (artigo 3)
- b) A escolma dos beneficiarios das actividades fundacionais farase acorde cos criterios de publicidade, concorrência e obxetividade (artigo 9), e
- c) A contratación do persoal farase sobre a base dos principios de igualdade, mérito, capacidade e publicidade (artigo 19)

Comprobouse o correcto cumprimento destas disposicións estatutarias co gallo da revisión das contas anuais.

Estas contas anuais, teñen de se presentar ao Protectorado no prazo de vinte días hábiles, contados dende a súa aprobación polo Padroado, acompañadas deste informe e da certificación do secretario (artigo 38 LGF e artigo 31 dos Estatutos). O Protectorado, logo de examinar e comprobar que son conforme formalmente coa normativa vixente, as depositará no Rexistro de fundacións de interés galego.

Igualmente teñen de se achegar estas contas anuais ás institucións que forman parte da Fundación (artículo 31 dos Estatutos).

Como FAEPAC fai unhas actividades que están exentas do Imposto de Sociedades, logo ten a obriga de presentar a memoria coa información sinalada no artigo 3 do Real decreto 1270/2003, de 10 de outubro, dentro do prazo de sete meses dende o peche contable.

Coa finalidade de que a Deputación de A Coruña, poida comprobar se a xestión económico-financeira que se fixo neste exercicio contable se axusta ao principio da estabilidade presupostaria ao que se refiren os artigos 2 e 3 da Lei orgánica 2/2012, do 27 de abril, de estabilidade presupostaria e sostibilidade financeira, haberá que dar traslado das contas anuais á Intervención xeral da Deputación. Xa que a Oficina nacional de contabilidade da Intervención xeral do Estado mediante un escrito do 28 de decembro pasado chega a conclusión que “(...) esta Fundación se considera en contabilidade nacional una unidad institucional pública dependiente de la Diputación provincial de A Coruña, (...) y por tanto la Fundación se clasifica dentro del sector de las Administraciones Públicas”.

Tamén haberá que dar coñecemento das contas anuais á Deputación de A Coruña coa finalidade de xustificar os fondos recibidos dela para o financiamento dos gastos da Fundación.

O auditor interno

JOSÉ MARÍA PÉREZ
ALVARIÑO -
32430072A

Formación profesional - ICFE
MAG. ICFE 2 83388881 - 10/2017/14
Fecha: 2018/04/27 11:49:02:00




FUNDACIÓN AXENCIA
ENERXÉTICA PROVINCIAL
DA CORUÑA

**DON RAFAEL DÍAZ-AGUADO JALON, SECRETARIO DA FUNDACIÓN AXENCIA ENERXÉTICA PROVINCIAL DA CORUÑA
FAEPAC**

CERTIFICA: Que o Padroado da fundación Axencia Enerxética Provincial da Coruña (FAEPAC) en sesión plenaria ordinaria celebrada o 22 de abril de dous mil dezanove adoptou o seguinte acordo:

2.-APROBACIÓN DAS CONTAS ANUAIS 2018



Examinado o expediente que contén o Proxecto das Contas do Exercicio 2018 de FAEPAC, que presenta o Sr. director, e tendo en conta que para a súa elaboración seguíronse os modelos, normas e criterios establecidos na adaptación sectorial do plan xeral de contabilidade para as entidades sen fins lucrativos, aprobado polo Real Decreto 1491/2011 de 24 de outubro (BOE número 283, do 24 de novembro de 2011). No artigo 6 do devandito Real decreto establécese que as entidades non lucrativas que cumpran alomenos dúas das circunstancias sinaladas no texto legal poderán aplicar o plan xeral de contabilidade das pequenas e medianas empresas, e como a Fundación os cumpre esta a aplicar este plan xeral. E o establecido no articulo 30 dos estatutos da FUNDACION (FAEPAC) procede:

1º.- Aprobar as contas do ano 2018



FUNDACIÓN AXENCIA
ENERXÉTICA PROVINCIAL
DA CORUÑA

Cuenta de Pérdidas y Ganancias

Empresa: FUNDACION ENERXETICA PROVINCIAL CORUÑA

Período: de Enero a Diciembre

Fecha: 31/12/2018

Conta	Cuenta de Pérdidas y Ganancias	Notas	2018	2017
(602)	1. Importe neto de la cifra de negocios		18.779,61	29.769,67
	4. Aprovisionamientos		-5.519,37	-5.142,21
(747)	5. Otros ingresos de explotación	(11)	196.085,92	186.388,23
(640) - (642)	6. Gastos de personal		-146.640,90	-137.602,89
	7. Otros gastos de explotación		-92.024,62	-42.302,28
	6230 SERVICIOS PROFESIONALES INDEP.		-7.334,30	-1.877,80
	6260 SERVICIOS BANCARIOS Y SIMILARE		-1,50	-1,80
	6270 PUBLICID., PROPAGANDA Y RR.PP.		-2.231,41	-1.794,00
	6290 OTROS SERVICIOS		-58.290,55	-38.628,68
	6580 OTROS GASTOS DE GESTIÓN		-24.166,86	0
(680)-(681)	8. Amortización de inmovilizado	(5)	-3.802,65	-2.487,54
	A) RESULTADO DE EXPLOTACIÓN		-33.122,01	28.622,98
(769)	13. Ingresos financieros		87,58	132,56
	7690 OTROS INGRESOS FINANCIEROS		87,58	132,56
	B) RESULTADO FINANCIERO		87,58	132,56
	C) RESULTADO ANTES DE IMPUESTOS		-33.034,43	28.755,54
(180)	18. Impuestos sobre beneficios	(10)	-8,76	-13,26
	6300 IMPUESTO CORRIENTE		-8,76	-13,26
	D) RESULTADO DEL EJERCICIO		-33.043,19	28.742,28



FUNDACIÓN AXENCIA
ENERXÉTICA PROVINCIAL
DA CORUÑA

2º.- Unha vez aprobadas as contas remitiranse copias do expediente á Deputación da Coruña e o Protectorado, de acordo co disposto na normativa vixente.”

E para que conste e sen prexuízo dos termos da aprobación da acta,
expido a presente de orde e co visto e praxe do Sr. Presidente na Coruña, a 22 de Abril de 2019

Vº e Pr.



O PRESIDENTE FAEPAC

O Secretario



Rafel Díaz –Aguado Jalón