



**Deputación
DA CORUÑA**

SERVICIO DE PRESUPUESTOS, ESTUDIOS
Y ASISTENCIA ECONÓMICA

***Informe sobre Ejecución Presupuestaria y
Proyección a 31 de diciembre***

MES: NOVIEMBRE -2013



SERVICIO DE PRESUPUESTOS, ESTUDIOS
Y ASISTENCIA ECONÓMICA

INFORME SOBRE EL ESTADO DE EJECUCIÓN PRESUPUESTARIA A 30 DE NOVIEMBRE DE 2013 Y PROYECCIÓN A 31 DE DICIEMBRE

OBJETIVO Y ALCANCE

A través del presente documento que se eleva al Pleno de la Corporación Provincial, se aportan diversos datos presupuestarios y contables reales a 30 de noviembre y proyectados (estimados) a 31 de diciembre, que permitirán, para ambos momentos del tiempo:

- Analizar el grado de ejecución presupuestaria
- Comprobar el cumplimiento del objetivo de estabilidad presupuestaria, y
- Verificar el cumplimiento de la regla del gasto

Así mismo, los datos sobre la deuda viva y sobre las existencias en Tesorería, complementarán la información necesaria para una valoración general de la situación económico-financiera de la Diputación.

DOCUMENTACIÓN QUE SE ACOMPAÑA

1. Estados de Ejecución presupuestaria a 30/11/2013 (Resúmenes por capítulos)
 - a. Estados de ejecución de gastos e ingresos, de ejercicio corriente y ejercicios cerrados
 - b. Estados comparativos de la ejecución presupuestaria de ejercicio corriente a 30/11 de los ejercicios 2012 y 2013.
2. Proyección de ejecución presupuestaria a 31/12/2013 según criterios del Sistema Europeo de Cuentas (SEC-95)
3. Detalle de las operaciones de crédito vivas a 30/11/2013
 - a. Operaciones de crédito con Entidades financieras
 - b. Total operaciones de crédito (Liquidaciones negativas 2008 y 2009)
4. Evaluación de los objetivos de Estabilidad presupuestaria
 - a. Estabilidad presupuestaria con datos reales a 30/11/2013 y proyección a 31/12/2013
 - b. Objetivo de la Regla de Gasto con información presupuestaria a 30/11/2013 y estimación a 31/12/2013
5. Acta de Arqueo a 30/11/2013

RESUMEN DE LA INFORMACIÓN APORTADA

De la información que acompaña al presente escrito se pueden obtener las siguientes conclusiones:

1. Ejecución presupuestaria a 30 de noviembre y comparativa 2012-2013

- a. *Presupuesto de gastos*: Los niveles de ejecución del presupuesto de gastos han sido superiores en relación al mismo periodo de 2012, representando un 49,11% en 2013 frente a un 39,75% de 2012
- b. *Presupuesto de ingresos*: En relación con el presupuesto de ingresos, los niveles de ejecución superan a los de 2012, significando un 58,86% en 2013 frente a un 49,52% en 2012.

2. Proyección de ejecución presupuestaria a 31 de diciembre. Estimación con criterios del SEC-95

- a. *Presupuesto de gastos*: La estimación realizada sin ajustes nos daría una ejecución presupuestaria en gastos a 31 de diciembre de un 58,09 %.
- b. *Presupuesto de ingresos*: La proyección de la ejecución de ingresos a 31/12 según criterios SEC nos da un porcentaje del 111,30% (se efectúa el cálculo sobre previsiones definitivas actuales menos el remanente de tesorería utilizado para financiar modificaciones de crédito, ya que este último no puede dar lugar a liquidaciones de derechos).

3. Proyección de las operaciones de crédito a 31/12/2013

- a. *Con Entidades financieras*. La proyección de la deuda de las operaciones de crédito con Entidades financieras a final de 2013 asciende a 36.411.457,48€.

- b. *Incluyendo el Estado:* Si a la deuda anterior le añadimos la contraída con el Estado por Liquidaciones negativas de 2008 y 2009, nos daría un importe de 77.642.180,89 €.

4. Evaluación de los objetivos de Estabilidad Presupuestaria

Estimación directa y terminología SEC. a 30/11 y proyección a 31/12

✓ *Estabilidad presupuestaria con datos reales a 30/11*

- i. *Operaciones no financieras:* Se constata una capacidad de financiación por operaciones no financieras 43.157.065,54 a 30/11, y de 49.635.161,74 a 31/12.
- ii. *Operaciones financieras:* Existe una necesidad de financiación por operaciones financieras, de 13.562.663,72 a 30/11 y de 15.856.327,66 a 31/12

✓ *Regla de Gasto*

- i. *A 30/11/2013:* Se produce un exceso de 2.250.772,75€ respecto al límite de gasto
- ii. *A 31/12/2013:* la proyección a diciembre refleja el cumplimiento de la Regla de gasto con un margen de 23.823.102,95€.

5. Existencias en caja y bancos

Las existencias en caja y bancos a 30/11, reflejadas en el arqueo contable, ascienden a 97.006.266,31€

A Coruña, a 9 de diciembre de 2013

El Interventor

A handwritten signature in blue ink, consisting of a large, stylized letter 'P' with a vertical line extending downwards from its base.

José Manuel Pardellas Rivera

1. ESTADOS DE EJECUCIÓN PRESUPUESTARIA A 30/11/2013 (RESÚMENES POR CAPÍTULO)

1. a. ESTADOS DE EJECUCIÓN DE GASTOS E INGRESOS, EJERCICIO CORRIENTE Y EJERCICIOS CERRADOS

ESTADO DE EJECUCIÓN DESDE 1/1/2013 HASTA 30/11/2013

Clasificación Capítulos	DENOMINACIÓN DE LOS CAPÍTULOS	Créditos Iniciales	Modificaciones	Créditos Totales	Obligaciones Reconocidas	Pagos Realizados	Reintegros de Gastos	Pagos Liquidados	Pendiente de Pago	Estado de Ejecución
1	GASTOS DE PERSONAL	38.340.195,18	2.606.093,34	40.946.288,52	30.067.717,03	30.312.415,46	245.856,26	30.066.559,20	1.157,83	10.878.571,49
2	GASTOS CORRIENTES EN BIENES Y SERVICIOS	23.831.995,86	6.498.596,18	30.330.592,04	15.386.408,42	15.254.563,40	47.635,55	15.206.927,85	179.480,57	14.944.183,62
3	GASTOS FINANCIEROS	567.340,00	74.937,22	642.277,22	290.015,72	290.015,72		290.015,72		352.261,50
4	TRANSFERENCIAS CORRIENTES	38.276.354,24	20.315.180,30	58.591.534,54	36.063.250,89	35.618.697,51		35.618.697,51	444.553,38	22.528.283,65
5	FONDO DE CONTINGENCIA Y OTROS IMPREVISTOS	3.135.000,00		3.135.000,00						3.135.000,00
	Total de operaciones corrientes:	104.150.885,28	29.494.807,04	133.645.692,32	81.807.392,06	81.475.692,09	293.491,81	81.182.200,28	625.191,78	51.838.300,26
6	INVERSIONES REALES	25.733.081,32	22.073.620,84	47.806.702,16	9.564.659,71	8.939.802,82		8.939.802,82	624.856,89	38.242.042,45
7	TRANSFERENCIAS DE CAPITAL	13.610.000,00	60.975.123,43	74.585.123,43	28.310.594,55	27.721.575,68		27.721.575,68	589.018,87	46.274.528,88
8	ACTIVOS FINANCIEROS	999.289,40	114.714,40	1.114.003,80	695.423,08	695.423,08		695.423,08		418.580,72
9	PASIVOS FINANCIEROS	12.197.544,00	3.800.000,00	15.997.544,00	13.757.255,89	13.757.255,89		13.757.255,89		2.240.288,11
	Total de operaciones de capital:	52.539.914,72	86.963.458,67	139.503.373,39	52.327.933,23	51.114.057,47		51.114.057,47	1.213.875,76	87.175.440,16
	Suma	156.690.800,00	116.458.265,71	273.149.065,71	134.135.325,29	132.589.749,56	293.491,81	132.296.257,75	1.839.067,54	139.013.740,42

ESTADO DE EJECUCIÓN DESDE 1/1/2013 HASTA 30/11/2013

Clasificación Capítulos	DENOMINACIÓN DE LOS CAPÍTULOS	Créditos Iniciales	Modificaciones	Créditos Totales	Obligaciones Reconocidas	Pagos Realizados	Reintegros de Gastos	Pagos Líquidos	Pendiente de Pago	Estado de Ejecución
1	GASTOS DE PERSONAL	38.340.195,18	1.006.793,76	39.346.988,94	29.046.392,79	29.291.091,22	245.856,26	29.045.234,96	1.157,83	10.300.596,15
2	GASTOS CORRIENTES EN BIENES Y SERVICIOS	23.831.995,86	1.628.181,11	25.460.176,97	12.932.231,97	12.800.386,95	47.635,55	12.752.751,40	179.480,57	12.527.945,00
3	GASTOS FINANCIEROS	567.340,00	74.937,22	642.277,22	290.015,72	290.015,72		290.015,72		352.261,50
4	TRANSFERENCIAS CORRIENTES	38.276.354,24	4.957.947,32	43.234.301,56	25.888.352,01	25.721.933,96		25.721.933,96	166.418,05	17.345.949,55
5	FONDO DE CONTINGENCIA Y OTROS IMPREVISTOS	3.135.000,00		3.135.000,00						3.135.000,00
	Total de operaciones corrientes:	104.150.885,28	7.667.859,41	111.818.744,69	68.156.992,49	68.103.427,85	293.491,81	67.809.936,04	347.056,45	43.661.752,20
6	INVERSIONES REALES	25.733.081,32	1.178.457,49	26.911.538,81	4.864.374,29	4.790.829,20		4.790.829,20	73.545,09	22.047.164,52
7	TRANSFERENCIAS DE CAPITAL	13.610.000,00	18.033.908,01	31.643.908,01	7.533.470,36	7.273.113,64		7.273.113,64	260.356,72	24.110.437,65
8	ACTIVOS FINANCIEROS	999.289,40		999.289,40	650.708,68	650.708,68		650.708,68		348.580,72
9	PASIVOS FINANCIEROS	12.197.544,00	3.800.000,00	15.997.544,00	13.757.255,89	13.757.255,89		13.757.255,89		2.240.288,11
	Total de operaciones de capital:	52.539.914,72	23.012.365,50	75.552.280,22	26.805.809,22	26.471.907,41		26.471.907,41	333.901,81	48.746.471,00
	Suma	156.690.800,00	30.680.224,91	187.371.024,91	94.962.801,71	94.575.335,26	293.491,81	94.281.843,45	680.958,26	92.408.223,20

ESTADO DE EJECUCIÓN DESDE 1/1/2013 HASTA 30/11/2013

Clasificación Capítulos	DENOMINACIÓN DE LOS CAPÍTULOOS	Créditos Iniciales	Modificaciones	Créditos Totales	Obligaciones Reconocidas	Pagos Realizados	Reintegros de Gastos	Pagos Líquidos	Pendiente de Pago	Estado de Ejecución
1	GASTOS DE PERSONAL		1.599.299,58	1.599.299,58	1.021.324,24	1.021.324,24		1.021.324,24		577.975,34
2	GASTOS CORRIENTES EN BIENES Y SERVICIOS		4.870.415,07	4.870.415,07	2.454.176,45	2.454.176,45		2.454.176,45		2.416.238,62
3	GASTOS FINANCIEROS									
4	TRANSFERENCIAS CORRIENTES		15.357.232,98	15.357.232,98	10.174.898,88	9.896.763,55		9.896.763,55	278.135,33	5.182.334,10
5	FONDO DE CONTINGENCIA Y OTROS IMPREVISTOS									
	Total de operaciones corrientes:		21.826.947,63	21.826.947,63	13.650.399,57	13.372.264,24		13.372.264,24	278.135,33	8.176.548,06
6	INVERSIONES REALES		20.895.163,35	20.895.163,35	4.700.285,42	4.148.973,62		4.148.973,62	551.311,80	16.194.877,93
7	TRANSFERENCIAS DE CAPITAL		42.941.215,42	42.941.215,42	20.777.124,19	20.448.462,04		20.448.462,04	328.662,15	22.164.091,23
8	ACTIVOS FINANCIEROS		114.714,40	114.714,40	44.714,40	44.714,40		44.714,40		70.000,00
9	PASIVOS FINANCIEROS									
	Total de operaciones de capital:		63.951.093,17	63.951.093,17	25.522.124,01	24.642.150,06		24.642.150,06	879.973,95	38.428.969,16
	Suma		85.778.040,80	85.778.040,80	39.172.523,58	38.014.414,30		38.014.414,30	1.158.109,28	46.605.517,22

GASTOS CAPITULOS ECONOMICOS	OBLIGACIONES RECONOCIDAS			PAGOS ORDENADOS			PAGOS ORDENADOS	PAGOS REALIZADOS
	INICIALES	MODIFICACIONES	DEFINITIVOS	INICIALES	MODIFICACIONES	DEFINITIVOS		
1.- GASTOS DE PERSONAL	0,00	0,00	0,00	0,00	0,00	0,00	0,00	0,00
2.- GASTOS EN BIENES CORRIENTES Y SERVICIOS	28.820,00	-440,00	28.380,00	651.119,06	0,00	651.119,06	28.700,00	679.499,06
3.- GASTOS FINANCIEROS	448,14	0,00	448,14	9.729,35	0,00	9.729,35	448,14	10.177,49
4.- TRANSFERENCIAS CORRIENTES	1.500,00	-1.798,40	-298,40	1.254.059,16	0,00	1.254.059,16	1.500,00	1.253.760,76
TOTAL OPERACIONES CORRIENTES	30.768,14	-2.238,40	28.529,74	1.914.907,57	0,00	1.914.907,57	30.648,14	1.943.437,31
6.- INVERSIONES REALES	0,00	-11.601,99	-11.601,99	1.159.662,34	0,00	1.159.662,34	0,00	1.148.060,35
7.- TRANSFERENCIAS DE CAPITAL	0,00	0,00	0,00	249.949,33	-798,39	249.150,94	0,00	249.150,94
TOTAL OPERACIONES CAPITAL	0,00	-11.601,99	-11.601,99	1.409.611,67	-798,39	1.408.813,28	0,00	1.397.211,29
TOTAL CAPITULOS	30.768,14	-13.840,39	16.927,75	3.324.519,24	-798,39	3.323.720,85	30.648,14	3.340.648,60

A CORUÑA, a 30 de noviembre de 2013


EL JEFE DE CONTABILIDAD



EL INTERVENTOR



EL PRESIDENTE



ESTADO DE EJECUCIÓN DESDE 1/1/2013 HASTA 30/11/2013

Clasificación CAPÍTULO :	DENOMINACIÓN DE LOS CAPÍTULOS	Previsiones Iniciales	Modificaciones	Previsiones Definitivas	Derechos Netos	Der/Prev	Ingresos Realizados	Devoluciones de Ingresos	Recaudación Líquida	Rec/Der	Pendiente de Cobro	Estado de Ejecución
1	IMPUESTOS DIRECTOS	15.777.560,00		15.777.560,00	13.488.841,20	85,49	12.102.062,05	76.293,22	12.025.768,83	89,15	1.463.072,37	-2.288.718,80
2	IMPUESTOS INDIRECTOS	6.589.002,00		6.589.002,00	10.667.156,60	161,89	11.993.423,80	1.326.267,20	10.667.156,60	100,00		4.078.154,60
3	TASAS, PRECIOS PÚBLICOS Y OTROS INGRESOS	9.381.739,00		9.381.739,00	10.284.791,66	109,63	9.662.996,98	10.392,74	9.652.604,24	93,85	632.187,42	903.052,66
4	TRANSFERENCIAS CORRIENTES	121.581.432,00	3.803.092,61	125.384.524,61	120.366.733,91	96,00	124.116.289,35	3.749.555,44	120.366.733,91	100,00		-5.017.790,70
5	INGRESOS PATRIMONIALES	2.631.067,00		2.631.067,00	1.714.820,63	65,18	1.714.681,57		1.714.681,57	99,99	139,06	-916.246,37
	Total de operaciones corrientes:	155.960.800,00	3.803.092,61	159.763.892,61	156.522.344,00	97,97	159.589.453,75	5.162.508,60	154.426.945,15	98,66	2.095.398,85	-3.241.548,61
6	ENAJENACIÓN DE INVERSIONES REALES				144.694,66	0,00	127.145,97	2.600,45	124.545,52	86,07	20.149,14	144.694,66
7	TRANSFERENCIAS DE CAPITAL		7.671.810,27	7.671.810,27	3.224.778,09	42,03	3.134.380,79		3.134.380,79	97,20	90.397,30	-4.447.032,18
8	ACTIVOS FINANCIEROS	730.000,00	104.865.304,09	105.595.304,09	772.956,51	0,73	772.956,51		772.956,51	100,00		-104.822.347,58
9	PASIVOS FINANCIEROS		118.058,74	118.058,74	118.058,74	100,00	118.058,74		118.058,74	100,00		
	Total de operaciones de capital:	730.000,00	112.655.173,10	113.385.173,10	4.260.488,00	3,76	4.152.542,01	2.600,45	4.149.941,56	97,41	110.546,44	-109.124.685,10
	Suma	156.690.800,00	116.458.265,71	273.149.065,71	160.782.832,00	58,86	163.741.995,76	5.165.109,05	158.576.886,71	98,63	2.205.945,29	-112.366.233,71

INGRESOS CAPITULOS ECONOMICOS	DERECHOS LIQUIDADOS			DERECHOS ANULADOS	DERECHOS CANCELADOS	INGRESOS REALIZADOS	PENDIENTE DE COBRO
	INICIALES	MODIFICACIONES	DEFINITIVAS				
1.- IMPUESTOS DIRECTOS	1.597.314,19	-85.304,55	1.512.009,64	1.383,12	14.741,20	1.148.124,51	347.760,81
2.- IMPUESTOS INDIRECTOS	57.260,04	0,00	57.260,04	0,00	0,00	57.260,04	0,00
3.- TASAS Y OTROS INGRESOS	848.943,54	16.853,70	865.797,24	15.956,43	5.556,25	593.170,13	251.114,43
4.- TRANSFERENCIAS CORRIENTES	8.872.184,08	0,00	8.872.184,08	0,00	0,00	8.872.184,08	0,00
TOTAL OPERACIONES CORRIENTES	11.375.701,85	-68.450,85	11.307.251,00	17.339,55	20.297,45	10.670.738,76	598.875,24
6.- ENAJENACION DE INVERSIONES REALES	53.125,51	0,00	53.125,51	10.498,26	0,00	42.627,25	0,00
7.- TRANSFERENCIAS DE CAPITAL	664.630,67	0,00	664.630,67	0,00	0,00	287.758,42	376.872,25
8.- ACTIVOS FINANCIEROS	5.603,25	0,00	5.603,25	0,00	0,00	845,79	4.757,46
TOTAL OPERACIONES CAPITAL	723.359,43	0,00	723.359,43	10.498,26	0,00	331.231,46	381.629,71
TOTAL CAPITULOS	12.099.061,28	-68.450,85	12.030.610,43	27.837,81	20.297,45	11.001.970,22	980.504,95

A CORUÑA, a 30 de noviembre de 2013


EL JEFE DE CONTABILIDAD



EL INTERVENTOR



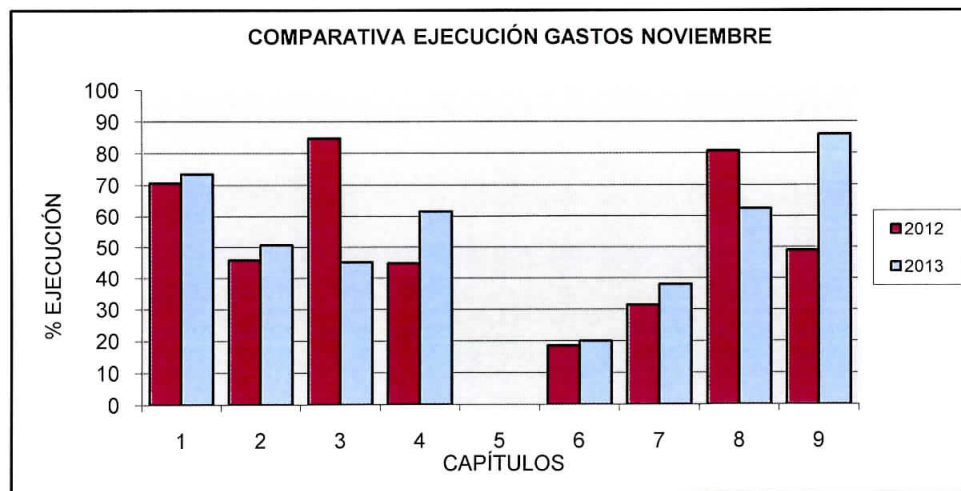
EL PRESIDENTE



1. b. ESTADOS COMPARATIVOS DE LA EJECUCIÓN PRESUPUESTARIA DE EJERCICIO CORRIENTE A 30/11 DE LOS EJERCICIOS 2012 Y 2013

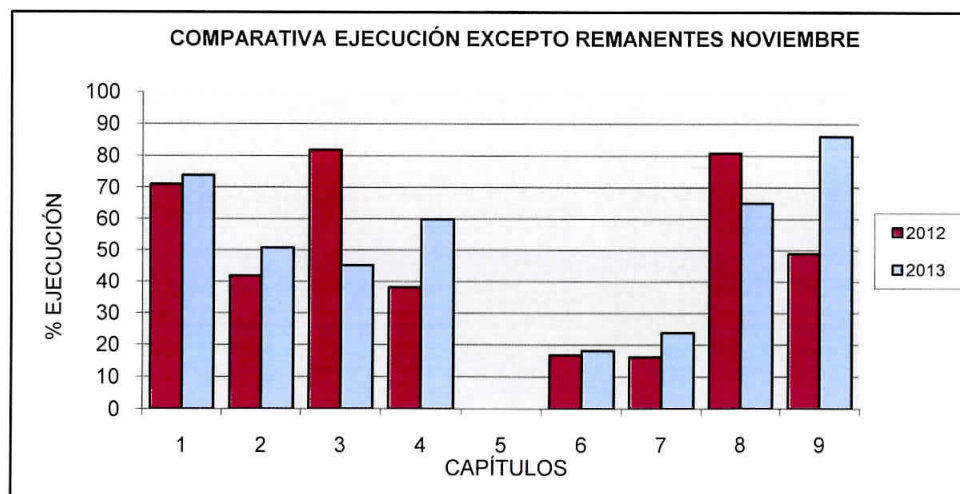
COMPARATIVA 2012 - 2013. EJECUCIÓN NOVIEMBRE
PRESUPUESTO DE GASTOS

CAPITULOS	EJERCICIO 2012			EJERCICIO 2013			VARIACIÓN % EJECUCION
	CREDITOS DEFINITIVOS	OBLIGACIONES RECONOCIDAS	% EJECUCION.	CREDITOS DEFINITIVOS	OBLIGACIONES RECONOCIDAS	% EJECUCION.	
1.- GASTOS DE PERSONAL	41.688.023,59	29.398.690,14	70,52	40.946.288,52	30.067.717,03	73,43	2,91
2.- GTOS.BIENES CORRIENTES Y SERVICIOS	34.516.135,94	15.806.012,41	45,79	30.330.592,04	15.386.408,42	50,73	4,94
3.- GASTOS FINANCIEROS	1.139.925,09	965.913,58	84,73	642.277,22	290.015,72	45,15	-39,58
4.- TRANSFERENCIAS CORRIENTES	64.765.118,51	29.009.418,17	44,79	58.591.534,54	36.063.250,89	61,55	16,76
5.- FONDO DE CONTINGENCIA Y OTROS IMPREVISTOS				3.135.000,00	0,00	0,00	0,00
TOTAL DE OPERACIONES CORRIENTES	142.109.203,13	75.180.034,30	52,90	133.645.692,32	81.807.392,06	61,21	8,31
6.- INVERSIONES REALES	61.745.898,21	11.429.797,72	18,51	47.806.702,16	9.564.659,71	20,01	1,50
7.- TRANSFERENCIAS DE CAPITAL	94.331.796,90	29.651.750,09	31,43	74.585.123,43	28.310.594,55	37,96	6,52
8.- ACTIVOS FINANCIEROS	1.069.289,40	863.853,84	80,79	1.114.003,80	695.423,08	62,43	-18,36
9.- PASIVOS FINANCIEROS	20.006.424,01	9.791.288,56	48,94	15.997.544,00	13.757.255,89	86,00	37,06
TOTAL DE OPERACIONES DE CAPITAL	177.153.408,52	51.736.690,21	29,20	139.503.373,39	52.327.933,23	37,51	8,31
TOTALES	319.262.611,65	126.916.724,51	39,75	273.149.065,71	134.135.325,29	49,11	9,35



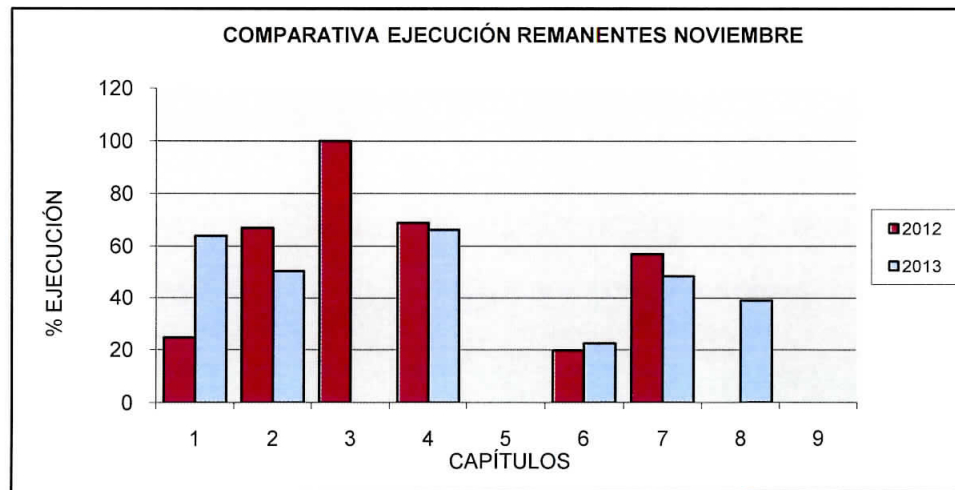
COMPARATIVA 2012 - 2013. EJECUCIÓN NOVIEMBRE
PRESUPUESTO DE GASTOS. EXCEPTO REMANENTES INCORPORADOS

CAPITULOS	EJERCICIO 2012			EJERCICIO 2013			VARIACIÓN % EJECUCION
	CREDITOS DEFINITIVOS	OBLIGACIONES RECONOCIDAS	% EJECUCION	CREDITOS DEFINITIVOS	OBLIGACIONES RECONOCIDAS	% EJECUCION	
1.- GASTOS DE PERSONAL	41.260.095,22	29.292.943,80	71,00	39.346.988,94	29.046.392,79	73,82	2,83
2.- GTOS.BIENES CORRIENTES Y SERVICIOS	29.037.871,14	12.139.515,54	41,81	25.460.176,97	12.932.231,97	50,79	8,99
3.- GASTOS FINANCIEROS	954.109,70	780.098,19	81,76	642.277,22	290.015,72	45,15	-36,61
4.- TRANSFERENCIAS CORRIENTES	50.785.240,24	19.378.547,52	38,16	43.234.301,56	25.888.352,01	59,88	21,72
5.- FONDO DE CONTINGENCIA Y OTROS IMPREVISTOS				3.135.000,00		0,00	0,00
TOTAL DE OPERACIONES CORRIENTES	122.037.316,30	61.591.105,05	50,47	111.818.744,69	68.156.992,49	60,95	10,48
6.- INVERSIONES REALES	26.258.741,24	4.422.237,45	16,84	26.911.538,81	4.864.374,29	18,08	1,23
7.- TRANSFERENCIAS DE CAPITAL	59.102.816,57	9.592.344,29	16,23	31.643.908,01	7.533.470,36	23,81	7,58
8.- ACTIVOS FINANCIEROS	1.069.289,40	863.853,84	80,79	999.289,40	650.708,68	65,12	-15,67
9.- PASIVOS FINANCIEROS	20.006.424,01	9.791.288,56	48,94	15.997.544,00	13.757.255,89	86,00	37,06
TOTAL DE OPERACIONES DE CAPITAL	106.437.271,22	24.669.724,14	23,18	75.552.280,22	26.805.809,22	35,48	12,30
TOTALES	228.474.587,52	86.260.829,19	37,76	187.371.024,91	94.962.801,71	50,68	12,93



COMPARATIVA 2012 - 2013. EJECUCIÓN NOVIEMBRE
PRESUPUESTO DE GASTOS. REMANENTES INCORPORADOS

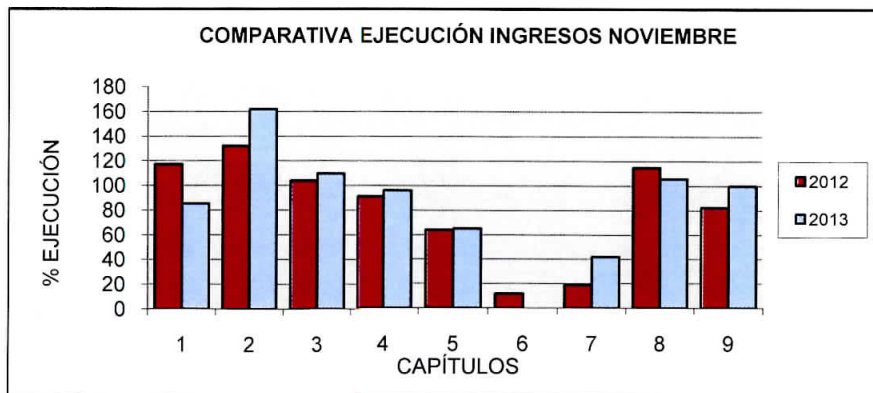
CAPITULOS	EJERCICIO 2012			EJERCICIO 2013			VARIACIÓN % EJECUCIÓN
	CREDITOS INCORPORADOS	OBLIGACIONES RECONOCIDAS	% EJECUCIÓN.	CREDITOS INCORPORADOS	OBLIGACIONES RECONOCIDAS	% EJECUCIÓN.	
1.- GASTOS DE PERSONAL	427.928,37	105.746,34	24,71	1.599.299,58	1.021.324,24	63,86	39,15
2.- GTOS.BIENES CORRIENTES Y SERVICIOS	5.478.264,80	3.666.496,87	66,93	4.870.415,07	2.454.176,45	50,39	-16,54
3.- GASTOS FINANCIEROS	185.815,39	185.815,39	100,00				-100,00
4.- TRANSFERENCIAS CORRIENTES	13.979.878,27	9.630.870,65	68,89	15.357.232,98	10.174.898,88	66,25	-2,64
5.- FONDO DE CONTINGENCIA Y OTROS IMPREVISTOS							0,00
TOTAL DE OPERACIONES CORRIENTES	20.071.886,83	13.588.929,25	67,70	21.826.947,63	13.650.399,57	62,54	-5,16
6.- INVERSIONES REALES	35.487.156,97	7.007.560,27	19,75	20.895.163,35	4.700.285,42	22,49	2,75
7.- TRANSFERENCIAS DE CAPITAL	35.228.980,33	20.059.405,80	56,94	42.941.215,42	20.777.124,19	48,39	-8,56
8.- ACTIVOS FINANCIEROS				114.714,40	44.714,40	38,98	38,98
9.- PASIVOS FINANCIEROS							0,00
TOTAL DE OPERACIONES DE CAPITAL	70.716.137,30	27.066.966,07	38,28	63.951.093,17	25.522.124,01	39,91	1,63
TOTALES	90.788.024,13	40.655.895,32	44,78	85.778.040,80	39.172.523,58	45,67	0,89



**COMPARATIVA 2012 - 2013. EJECUCIÓN NOVIEMBRE
PRESUPUESTO DE INGRESOS**

CAPITULOS	EJERCICIO 2012			EJERCICIO 2013			VARIACIÓN % EJECUCION
	PREVISIONES DEFINITIVAS	DERECHOS LIQUIDADOS	% EJECUCION.	PREVISIONES DEFINITIVAS	DERECHOS LIQUIDADOS	% EJECUCION.	
1.- IMPUESTOS DIRECTOS	12.617.780,14	14.788.565,93	117,20	15.777.560,00	13.488.841,20	85,49	-31,71
2.- IMPUESTOS INDIRECTOS	7.771.040,45	10.270.385,39	132,16	6.589.002,00	10.667.156,60	161,89	29,73
3.- TASAS Y OTROS INGRESOS	8.752.640,34	9.108.473,72	104,07	9.381.739,00	10.284.791,66	109,63	5,56
4.- TRANSFERENCIAS CORRIENTES	128.922.765,85	117.425.064,60	91,08	125.384.524,61	120.366.733,91	96,00	4,92
5.- INGRESOS PATRIMONIALES	3.395.104,64	2.172.892,61	64,00	2.631.067,00	1.714.820,63	65,18	1,18
TOTAL DE OPERACIONES CORRIENTES	161.459.331,42	153.765.382,25	95,23	159.763.892,61	156.522.344,00	97,97	2,74
6.- ENAJENACION DE INVERSIONES REALES	2.600.400,00	301.667,62	11,60	0,00	144.694,66	0,00	-11,60
7.- TRANSFERENCIAS DE CAPITAL	14.868.056,66	2.843.779,47	19,13	7.671.810,27	3.224.778,09	42,03	22,91
8.- ACTIVOS FINANCIEROS (*)	730.000,00	839.450,19	114,99	730.000,00	772.956,51	105,88	-9,11
9.- PASIVOS FINANCIEROS	441.527,85	364.225,11	82,49	118.058,74	118.058,74	100,00	17,51
TOTAL DE OPERACIONES DE CAPITAL	18.639.984,51	4.349.122,39	23,33	8.519.869,01	4.260.488,00	50,01	26,67
TOTALES	180.099.315,93	158.114.504,64	87,79	168.283.761,62	160.782.832,00	95,54	7,75

(*) En el capítulo 8 no se tiene en cuenta el Remanente de Tesorería utilizado como fuente de financiación, al no ser objeto de liquidación de derechos.



DETALLE REMANENTE TESORERÍA

AÑO	R.T.	INICIAL	UTILIZADO	DISPONIBLE
2012	RTGG	138.625.052,36	138.625.052,36	0,00
	RTGFA	605.443,03	538.243,36	0,00
	TOTAL	139.230.495,39	139.163.295,72	0,00
2013	RTGG	142.222.532,65	104.659.800,93	37.562.731,72
	RTGFA	316.352,94	205.503,16	0,00
	TOTAL	142.538.885,59	104.865.304,09	37.562.731,72

(*) La diferencia entre el RTGFA inicial y utilizado no constituye R.T.Disponible. Responde a excesos de financiación de proyectos de gasto ajustados que tendrán su reflejo en el R.T. de 2013.

2. PROYECCIÓN DE EJECUCIÓN PRESUPUESTARIA A 31/12/2013 SEGÚN CRITERIOS DEL SISTEMA EUROPEO DE CUENTAS (SEC-95)

PROYECCIÓN DE LA EJECUCIÓN DEL PRESUPUESTO DE GASTOS EJ.CORRIENTE A 31-12-2013 PARTIENDO DE DATOS REALES DE EJECUCIÓN A 30-11-2013								
Capítulo		Créditos Definitivos a 30/11	Obligaciones Reconocidas a 30/11	Estimación inicial obligaciones a 31/12 (A)	Obligaciones Rec. financiadas con Remanente de Tesorería (B)		Estimación ajustada a 31/12 (A) - (B)	Criterios de estimación inicial (A)
					Importe	Clave		
OPERACIONES NO FINANCIERAS								
1	Todo excepto art.16	27.404.761,15	20.848.014,75	26.533.836,95			26.533.836,95	Prorrateso por 14 meses.(OR/11)*14
	Artículo 15	2.949.843,00	2.811.912,64	2.811.912,64			2.811.912,64	Las OR hasta el momento
	Artículo 16	10.591.684,37	6.407.789,64	6.990.315,97			6.990.315,97	Prorrateso por 12 meses.(OR/11)*12
	TOTAL 1	40.946.288,52	30.067.717,03	36.336.065,57			36.336.065,57	
2		30.330.592,04	15.386.408,42	16.785.172,82	98.886,78	(1)	16.686.286,04	Prorrateso por 12 meses.(OR/11)*12
	TOTAL 2	30.330.592,04	15.386.408,42	16.785.172,82	98.886,78		16.686.286,04	
3		642.277,22	290.015,72	642.277,22			642.277,22	Créditos definitivos presupuestados
	TOTAL 3	642.277,22	290.015,72	642.277,22			642.277,22	
4	Excepto Remanentes	43.234.301,56	25.888.352,01	28.241.838,56	7.645.231,73	(1)	20.596.606,83	Prorrateso por 12 meses.(OR/11)*12
	Remanentes incorporados	15.357.232,98	10.174.898,88	12.617.502,62	554.801,27	(1)	12.062.701,35	% de ejecución ejercicio 2012 (82,16%) s/CD 2013
	TOTAL 4	58.591.534,54	36.063.250,89	40.859.341,17	8.200.033,00		32.659.308,17	
5		3.135.000,00	0,00	0,00			0,00	Fdo.de contingencia. No da lugar a OR en este capítulo
	TOTAL 5	3.135.000,00	0,00	0,00			0,00	
6	Excepto Remanentes	26.911.538,81	4.864.374,29	5.984.374,78	151.765,75	(1)	5.832.609,03	% de ejecución ejercicio 2012 (28,64%) s/CD 2013
	Remanentes incorporados	20.895.163,35	4.700.285,42	6.555.650,85	100.709,69	(1)	6.454.941,16	% de ejecución ejercicio 2012 (24,36%) s/CD 2013
	TOTAL 6	47.806.702,16	9.564.659,71	12.540.025,64	252.475,44		12.287.550,20	
7	Excepto Remanentes	31.643.908,01	7.533.470,36	8.218.331,30	2.186.201,12	(1)	6.032.130,18	Prorrateso por 12 meses.(OR/11)*12
	Remanentes incorporados	42.941.215,42	20.777.124,19	26.481.847,55	7.565.878,78	(1)+(2)	18.915.968,77	% de ejecución ejercicio 2012 (61,67%) s/CD 2013
	TOTAL 7	74.585.123,43	28.310.594,55	34.700.178,85	9.752.079,90		24.948.098,95	
TOTAL OPERACIONES NO FINANCIERAS		256.037.517,91	119.682.646,32	141.863.061,27	18.303.475,12		123.559.586,15	
OPERACIONES FINANCIERAS								
8	Anticipos al personal	954.575,00	605.994,28	661.084,67			661.084,67	Prorrateso por 12 meses.(OR/11)*12
	Resto	159.428,80	89.428,80	159.428,80	44.714,40	(1)	114.714,40	Créditos definitivos presupuestados
	TOTAL 8	1.114.003,80	695.423,08	820.513,47	44.714,40		775.799,07	
9		15.997.544,00	13.757.255,89	15.997.544,00	3.800.000,00		12.197.544,00	Créditos definitivos presupuestados
	TOTAL 9	15.997.544,00	13.757.255,89	15.997.544,00	3.800.000,00		12.197.544,00	
TOTAL OPERACIONES FINANCIERAS		17.111.547,80	14.452.678,97	16.818.057,47	3.844.714,40		12.973.343,07	
TOTALES GENERALES		273.149.065,71	134.135.325,29	158.681.118,74	22.148.189,52		136.532.929,22	

Nota: Los capítulos 4, 6 y 7 mantendrán el criterio de % de ejecución ejercicio anterior s/CD de corriente salvo que la ejecución de corriente sea mejor. En este caso se prorrateará en 12 meses

(1) Obligaciones financiadas con Remanente de Tesorería Ej.2012 a la fecha, que por un principio de prudencia, no se efectúa la proyección a 31-12-2013.

Claves Ajustes SEC:

(2) Financiación con compromisos de préstamos incorporados de años anteriores por importe de 118.058,74

PROYECCIÓN DE LA EJECUCIÓN DEL PRESUPUESTO DE INGRESOS A 31-12-2013 PARTIENDO DE DATOS REALES DE EJECUCIÓN A 30-11-2013										
Capítulo		Previsiones Definitivas a 30/11	Derechos Reconocidos Netos a 30/11	Estimación inicial DR a 31/12 (A)	Recaudación Líquida a 30/11 (RL)	Estimación Inicial de RL a 31/12 (B)	Estimación a 31/12 Criterios SEC	Importe	Clave	Criterios de estimación inicial de (A) y (B)
OPERACIONES NO FINANCIERAS										
1	I.R.P.F.	10.366.888,00	8.950.567,94	10.740.681,53	8.950.567,94	10.740.681,53	10.740.681,53	(1)		Prorratio por 12 meses.(DR/10)*12 y (RL/10)*12
	Recargo Provincial	5.410.672,00	4.538.273,26	4.950.843,56	3.075.200,89	3.354.764,61	3.459.841,41	(2)+(3)		Prorratio por 12 meses.(DR/11)*12 y (RL/11)*12
	TOTAL 1	15.777.560,00	13.488.841,20	15.691.525,08	12.025.768,83	14.095.446,14	14.200.522,94			
2		6.589.002,00	10.667.156,60	12.800.587,92	10.667.156,60	12.800.587,92	12.800.587,92	(1)		Prorratio por 12 meses.(DR/10)*12 y (RL/10)*12
	TOTAL 2	6.589.002,00	10.667.156,60	12.800.587,92	10.667.156,60	12.800.587,92	12.800.587,92			
3	Tasa Serv. Recaudación	7.196.300,00	8.249.550,18	8.249.550,18	8.249.550,18	8.249.550,18	8.249.550,18	(2)		Lo liquidado hasta el momento
	Resto	2.185.439,00	2.035.241,48	2.205.107,95	1.403.054,06	1.504.237,66	2.097.407,79	(2)+(3)		% de ejecución ejercicio 2012 aplicado a PD 2013 % DR/PD 2012= 100,9% % RL/PD 2012= 68,83%
	TOTAL 3	9.381.739,00	10.284.791,66	10.454.658,13	9.652.604,24	9.753.787,84	10.346.957,97			
4	Fdo. Compl. Financiación	119.468.149,00	115.544.644,29	138.653.573,15	115.544.644,29	138.653.573,15	138.653.573,15	(1)		Prorratio por 12 meses.(DR/10)*12 y (RL/10)*12
	Fdos.Final.U.E.y otr.Ad.Pública	4.978.716,09	4.375.179,60	4.375.179,60	4.375.179,60	4.375.179,60	4.375.179,60	(2)+(3) (*)		(A) Lo liquidado (B) Lo recaudado /hasta el momento
	Resto	937.659,52	446.910,02	487.538,20	446.910,02	487.538,20	487.538,20	(2) (*)		Prorratio por 12 meses.(DR/11)*12 y (RL/11)*12
	TOTAL 4	125.384.524,61	120.366.733,91	143.516.290,95	120.366.733,91	143.516.290,95	143.516.290,95			
5		2.631.067,00	1.714.820,63	1.870.713,41	1.714.681,57	1.870.561,71	1.870.561,71	(2)		Prorratio por 12 meses.(DR/11)*12 y (RL/11)*12
	TOTAL 5	2.631.067,00	1.714.820,63	1.870.713,41	1.714.681,57	1.870.561,71	1.870.561,71			
6	Venta de solares	0,00	0,00	0,00		0,00				
	Reintegros ejerc.cerrados	0,00	144.694,66	144.694,66	124.545,52	144.694,66	187.321,91	(2)+(3)		Lo liquidado hasta el momento
	TOTAL 6	0,00	144.694,66	144.694,66	124.545,52	144.694,66	187.321,91			
7	Fdos.Final.U.E.y otr.Ad.Pública	7.671.810,27	3.224.778,09	3.224.778,09	3.134.380,79	3.134.380,79	3.422.139,21	(2)+(3) (*)		(A) Lo liquidado (B) Lo recaudado /hasta el momento
	TOTAL 7	7.671.810,27	3.224.778,09	3.224.778,09	3.134.380,79	3.134.380,79	3.422.139,21			
TOTAL OPERACIONES NO FINANCIERAS		167.435.702,88	159.891.816,75	187.703.248,25	157.685.871,46	185.315.750,01	186.344.382,61			
OPERACIONES FINANCIERAS										
8	Remanente Tesorería	104.865.304,09	0,00	0,00	0,00	0,00				No procede estimación por tratarse de RT del ejercicio anterior
	Reintegros Anticipos personal	730.000,00	772.956,51	843.225,28	772.956,51	843.225,28	843.671,07	(2)+(3)		Prorratio por 12 meses.(DR/11)*12 y (RL/11)*12
	TOTAL 8	105.595.304,09	772.956,51	843.225,28	772.956,51	843.225,28	843.671,07			
9		118.058,74	118.058,74	118.058,74	118.058,74	118.058,74	118.058,74	(2)		Previsiones definitivas presupuestadas
	TOTAL 9	118.058,74	118.058,74	118.058,74	118.058,74	118.058,74	118.058,74			
TOTAL OPERACIONES FINANCIERAS		105.713.362,83	891.015,25	961.284,02	891.015,25	961.284,02	961.729,81			
TOTALES GENERALES		273.149.065,71	160.782.832,00	188.664.532,28	158.576.886,71	186.277.034,04	187.306.112,43			

Nota: Debido a que las Entregas a Cuenta relativas a la Participación en Tributos del Estado que afectan a los conceptos IRPF (100), todos los impuestos cedidos del capítulo 2 y al Fdo.Complem.Financiación (42010), son recibidas a mes vencido, el prorratio se efectúa sobre (n-1), siendo n el mes objeto del informe.

Claves Ajustes SEC:

(1) Estimación a 31/12 de Derechos Reconocidos Netos

(2) Estimación a 31/12 de Recaudación Líquida Ej.Corrente

(3) Recaudación Líquida real de Ej.Cerrados a fecha 30/11/2013

(*) No se han podido aplicar los ajustes por ingresos obtenidos del Presupuesto de la Unión Europea contenidos en el Manual de Cálculo del Déficit de la IGAE, por lo que se utiliza, en base al principio de prudencia, el criterio de la recaudación líquida.

3. DETALLE DE LAS OPERACIONES DE CRÉDITO VIVAS A 30/11/2013

3. a. OPERACIONES DE CRÉDITO CON ENTIDADES FINANCIERAS

ejerc.	DEUDA INICIAL 1	VARIACIONES DE LA DEUDA DURANTE EL EJERCICIO					DEUDA ACUMULADA 7 (1+6)	Recursos corrientes liquidados		% Deuda acuml. s/recursos liquidados	Incremento s/ejercicio anterior %	
		Deuda concertada 2	Deuda no consolidada 3	amort ejercicio y anticipada 4	diferencia consolidación 5	Incremento de la deuda 6 (2-3-4-5)		año	importe			
1994	61.704.955,31	59.864.671,86	(2)	252.774,10	4.471.270,17	59.864.671,86	-4.724.044,27	56.980.911,04	1.992	84.088.975,21	67,76	
1995	56.980.911,04	5.998.100,80			6.032.791,52		-34.690,72	56.946.220,32	1.993	87.028.451,17	65,43	-2,33
1996	56.946.220,32	6.906.294,38	(3)	794.792,35	6.282.126,22		-170.624,19	56.775.596,13	1.994	79.910.789,79	71,05	5,61
1997	56.775.596,13	6.911.639,20			3.515.854,23	735.585,36	2.660.199,61	59.435.795,74	1.995	89.199.173,57	66,63	-4,42
1998	59.435.795,74	17.369.249,82			3.462.834,42		13.906.415,40	73.342.211,14	1.996	94.006.775,97	78,02	11,39
1999	73.342.211,14	23.890.231,15	(4)	2.563,98	3.728.568,09		20.159.099,08	93.501.310,22	1.997	93.465.497,37	100,04	22,02
2000	93.501.310,22	13.222.266,30	(5)	529.255,74	5.541.364,39		7.151.646,17	100.652.956,39	1.998	104.950.307,94	95,91	-4,13
2001	100.652.956,39	9.045.232,17			5.848.604,07	315.520,96	2.881.107,14	103.534.063,53	1.999	107.613.953,58	96,21	0,30
2002	103.534.063,53	14.235.000,00	(6)	4.968.794,84	5.798.784,92		3.467.420,24	107.001.483,77	2.000	111.221.695,98	96,21	0,00
2003	107.001.483,77	8.598.090,00	(7)	658.373,62	7.737.506,68	138.486,37	63.723,33	107.065.207,10	2.001	121.809.773,72	87,90	-8,31
2004	107.065.207,10	8.100.000,00	(8)	5.726.698,57	7.068.638,51		-4.695.337,08	102.369.870,02	2.002	124.555.459,88	82,19	-5,71
2005	102.369.870,02	8.000.000,00	(9)	44.119,86	9.031.166,41		-1.075.286,27	101.294.583,75	2.003	125.346.142,78	80,81	-1,38
2006	101.294.583,75	9.500.000,00	(10)	11.892,14	9.356.623,78	3.163,19	128.320,89	101.422.904,64	2.004	144.845.082,37	70,02	-10,79
2007	101.422.904,64	9.500.000,00	(11)	32.709,89	9.660.459,96		-193.169,85	101.229.734,79	2.005	139.049.405,11	72,80	2,78
2008	101.229.734,79	8.000.000,00	(12)	112.088,11	10.665.362,89	67.199,67	-2.844.650,67	98.385.084,12	2.006	163.797.234,37	60,07	-12,74
2009	98.385.084,12	7.900.000,00	(13)	106.139,14	11.698.969,95		-3.905.109,09	94.479.975,03	2.007	175.912.499,05	53,71	-6,36
2010	94.479.975,03	12.000.000,00	(14)	81.738,68	13.318.983,88		-1.400.722,56	93.079.252,47	2.008	186.297.289,85	49,96	-3,75
2011	93.079.252,47	0,00	(15)	877,32	15.175.247,82		-15.176.125,14	77.903.127,33	2.009	184.987.315,90	42,11	-7,85
2012	77.903.127,33	0,00	(16)		20.506.424,01		-20.506.424,01	57.396.703,32	2.010	152.570.806,54	37,62	-4,49
2013	57.396.703,32	0,00	(17)	336.482,93	20.648.762,91		-20.985.245,84	36.411.457,48	2.011	164.743.751,38	22,10	-15,52
								36.411.457,48	2.012	163.995.512,66	22,20	-15,42

Los datos del ejercicio 2011 se contemplan con los recusos liquidados de los ejercicios 2009 y 2010.

(1) Los datos reflejados en el cuadro se refieren unicamente a operaciones a "largo plazo"

(2) Corresponde a prestamos anteriores al año 1992, que se consolidaron por menor importe

(3) Corresponde al préstamo del año 1995 que se consolidó por valor de 5.203.308,45€

(4) Corresponde al préstamo del año 1997 que se consolidó por valor de 6.909.075,22 €

(5) Corresponde al préstamo del año 1998 que se consolidó por valor de 16.839.994,08 €

(6) Corresponde al préstamo del año 1999 que se consolidó por valor de 18.921.436,31 €

(7) Corresponde al préstamo del año 2000 que se consolidó por valor de 12.563.892,68 €

(8) Corresponde al préstamo del año 2001 que se consolidó por valor de 3.318.533,60 €

(9) Corresponde al préstamo del año 2002 que se consolidó por valor de 14.190.880,14 €

(10) Corresponde al préstamo del año 2003 que se consolidó por valor de 8.586.197,86 €

(11) Corresponde al préstamo del año 2004 que se consolidó por valor de 8,067,290,11€

(12) Corresponde a los años 2005 y 2006 que se consolidaron por valor de: 7.968.942,35 € (-31,057,65) y 9.418.969,54€ (-81,030,46) Total: 112,088,11 €

(13) Corresponde al préstamo del año 2007 que se consolidó por valor de 9,393,860,86 €

(14) Corresponde al préstamo del año 2008 que se consolidó por valor de 7.918.261,32€. En la columna (4) se incluye la Amortiz.Anticipada correspondiente a economías de personal por importe de economías de personal por importe de 808,641,25€. Incluidas en el EMC 4/2010 aplicadas al Préstamo de 2008 (Art. 14 RDL 8/2010)

(15) Corresponde al préstamo del año 2009 que se consolidó por valor de 5.899.122,68€. En la columna (4) se incluye la Amortiz. Anticipada Presupuesto 2011:

1.000.000€ en el presupuesto. 1.000.000€ en el EMC 2/2011 y 354.878.54 en el EMC 3/2012. Aplicado en el Préstamo de 2009. (Art. 14 RDL 8/2010)

(16) incluye la amortización prevista en el ejercicio 2012 (12.182.531,10€) y la amortización anticipada incluida en el EMC nº3/2012 (4.223.892,91€), EMC 4/2012 (2.500.000) , EMC 5/2012 (1.100.000,00) y EMC 6/2012 (500.000,00)

(17) Se incluye una amortización anual préstamos: 10.648.762,91 mas amortización anticipada de 1.500.000,00 € durante el ejercicio 2013 , E.M.C. 1/2013 (2.500.000 €) y E.M.C. 2/2013, en tramite, (300.000,00€), Se consolida el préstamo del año 2010 por 336.482,93 € menos. Amortización anticipada en el E.M.C. nº3/2013 (1.000.000,00 €). Amortización anticipada en el E.M.C. 4/2013 (2.900.000,00 €) Amortización anticipada E.M.C. 5/2013 (1.800.000,00€)

3. b. TOTAL OPERACIONES DE CREDITO (INCLUIDO EL ESTADO (LIQUIDACIONES NEGATIVAS 2008 Y 2009))

DIPUTACION PROVINCIAL DE LA CORUÑA

TOTAL OPERACIONES DE CRÉDITO INCLUIDAS LIQUIDACIONES NEGATIVAS PIE EJERCICIOS 2008 Y 2009

EUROS

ESTADO SITUACIÓN 30/11/2013

2013

ejerc.	DEUDA INICIAL 1	VARIACIONES DE LA DEUDA DURANTE EL EJERCICIO						DEUDA ACUMULADA 7 (1+6)	Recursos corrientes liquidados		% Deuda acuml. s/recursos liquidados	Incremento s/ejercicio anterior %
		Deuda concertada 2	Deuda no consolidada 3	amort ejercicio y anticipada 4	diferencia consolidación 5	Incremento de la deuda 6 (2-3-4-5)	año		importe			
1994	61.704.955,31	59.864.671,86	(2)	252.774,10	4.471.270,17	59.864.671,86	-4.724.044,27	56.980.911,04	1.992	84.088.975,21	67,76	
1995	56.980.911,04	5.998.100,80			6.032.791,52		-34.690,72	56.946.220,32	1.993	87.028.451,17	65,43	-2,33
1996	56.946.220,32	6.906.294,38	(3)	794.792,35	6.282.126,22		-170.624,19	56.775.596,13	1.994	79.910.789,79	71,05	5,61
1997	56.775.596,13	6.911.639,20			3.515.854,23	735.585,36	2.660.199,61	59.435.795,74	1.995	89.199.173,57	66,63	-4,42
1998	59.435.795,74	17.369.249,82			3.462.834,42		13.906.415,40	73.342.211,14	1.996	94.006.775,97	78,02	11,39
1999	73.342.211,14	23.890.231,15	(4)	2.563,98	3.728.568,09		20.159.099,08	93.501.310,22	1.997	93.465.497,37	100,04	22,02
2000	93.501.310,22	13.222.266,30	(5)	529.255,74	5.541.364,39		7.151.646,17	100.652.956,39	1.998	104.950.307,94	95,91	-4,13
2001	100.652.956,39	9.045.232,17			5.848.604,07	315.520,96	2.881.107,14	103.534.063,53	1.999	107.613.953,58	96,21	0,30
2002	103.534.063,53	14.235.000,00	(6)	4.968.794,84	5.798.784,92		3.467.420,24	107.001.483,77	2.000	111.221.695,98	96,21	0,00
2003	107.001.483,77	8.598.090,00	(7)	658.373,62	7.737.506,68	138.486,37	63.723,33	107.065.207,10	2.001	121.809.773,72	87,90	-8,31
2004	107.065.207,10	8.100.000,00	(8)	5.726.698,57	7.068.638,51		-4.695.337,08	102.369.870,02	2.002	124.555.459,88	82,19	-5,71
2005	102.369.870,02	8.000.000,00	(9)	44.119,86	9.031.166,41		-1.075.286,27	101.294.583,75	2.003	125.346.142,78	80,81	-1,38
2006	101.294.583,75	9.500.000,00	(10)	11.892,14	9.356.623,78	3.163,19	128.320,89	101.422.904,64	2.004	144.845.082,37	70,02	-10,79
2007	101.422.904,64	9.500.000,00	(11)	32.709,89	9.660.459,96		-193.169,85	101.229.734,79	2.005	139.049.405,11	72,80	2,78
2008	101.229.734,79	8.000.000,00	(12)	112.088,11	10.665.362,89	67.199,67	-2.844.650,67	98.385.084,12	2.006	163.797.234,37	60,07	-12,74
2009	98.385.084,12	7.900.000,00	(13)	106.139,14	11.698.969,95		-3.905.109,09	94.479.975,03	2.007	175.912.499,05	53,71	-6,36
2010	94.479.975,03	12.000.000,00	(14)	81.738,68	13.318.983,88		-1.400.722,56	93.079.252,47	2.008	186.297.289,85	49,96	-3,75
2011	93.079.252,47	14.759.549,17	(15)	877,32	18.127.157,60		-3.368.485,75	89.710.766,72	2.009	184.987.315,90	48,50	-1,47
2012	89.710.766,72	46.911.042,85	(16)		32.840.542,41		14.070.500,44	103.781.267,16	2.010	152.570.806,54	68,02	19,53
2013	103.781.267,16		(17)	336.482,93	25.802.603,34		-26.139.086,27	77.642.180,89	2.011	164.743.751,38	47,13	-20,89
								77.642.180,89	2.012	163.995.512,66	47,34	-20,68

(1) Los datos reflejados en el cuadro se refieren unicamente a operaciones a "largo plazo" ya que durante el periodo 90/10 no se ha materializado ninguna operación a "corto plazo".

(2) Corresponde a prestamos anteriores al año 1992, que se consolidaron por menor importe

(3) Corresponde al préstamo del año 1995 que se consolidó por valor de 5.203.308,45€

(4) Corresponde al préstamo del año 1997 que se consolidó por valor de 6.909.075,22 €

(5) Corresponde al préstamo del año 1998 que se consolidó por valor de 16.839.994,08 €

(6) Corresponde al préstamo del año 1999 que se consolidó por valor de 18.921.436,31 €

(7) Corresponde al préstamo del año 2000 que se consolidó por valor de 12.563.892,68 €

(8) Corresponde al préstamo del año 2001 que se consolidó por valor de 3.318.533,60 €

(9) Corresponde al préstamo del año 2002 que se consolidó por valor de 14.190.880,14 €

(10) Corresponde al préstamo del año 2003 que se consolidó por valor de 8.586.197,86 €

(11) Corresponde al préstamo del año 2004 que se consolidó por valor de 8,067,290,11€

(12) Corresponde a los años 2005 y 2006 que se consolidaron por valor de: 7.968.942,35 € (-31,057,65) y 9.418.969,54€ (-81,030,46) Total: 112,088,11 €

(13) Corresponde al préstamo del año 2007 que se consolidó por valor de 9,393,860,86 €

(14) Corresponde al préstamo del año 2008 que se consolidó por valor de 7.918.261,32 €.

(15) Corresponde al préstamo del año 2009 que se consolidó por valor de 5.899.122,68 €. También se incluye EMC 2/2011 y EMC 3/2011

En el año 2010 figura la amortización anticipada por economías personal. Artículo 14 del R. Decreto-Ley 8/2010

En el año 2011 figura la amortización anticipada por economías personal. Artículo 14 del R. Decreto-Ley 8/2010

(15 - 16) Importes totales a devolver al Estado por la liquidación Tributos del Estado de 2008 Y 2009.

Así mismo se incluye en amortizaciones la devolución anual correspondiente al Estado.

(16) incluye la amortización prevista en el ejercicio 2012 (12.182.531,10€) y la amortización anticipada incluida en el EMC nº3/2012 (4.223.892,91€), EMC 4/2012 (2.500.000), EMC 5/2012 (1.100.000) y EMC 6/2012 (500.000)

(17) Incluye amortización anual préstamos: 10.648.762,91 más una amortización anticipada durante el ejercicio de 1,500.000,00 € y la devolución al estado: 5.153.840,42.

Además de una amortización anticipada de 2.500.000,00€ incluida en el EMC 1/2013 y 300.000,00€ incluidos en el E.M.C. 2/2013, en trámite.

Se consolida el préstamo del año 2010 por 336,482,93 € menos. Amortización anticipada en el E.M.C. 3/2013 (1.000.000,00 €)

Amortización anticipada en el E.M.C. 4/2013 (2.900.000,00 €), Amortización anticipada E.M.C. nº5/2013 (1.800.000,00 €)

4. EVALUACIÓN DE LOS OBJETIVOS DE ESTABILIDAD PRESUPUESTARIA

4. a. ESTABILIDAD PRESUPUESTARIA CON DATOS REALES A 30/11/2013 Y PROYECCIÓN A 31/12/13

nov-13

PROYECCIÓN CUMPLIMIENTO OBJETIVO DE ESTABILIDAD PRESUPUESTARIA A 31-12-2013

CAPACIDAD/NECESIDAD FINANCIACIÓN OPERACIONES NO FINANCIERAS (Cap.1 a 7)				
	Cobros realizados	Obligaciones reconocidas	Ajuste P.T.E.	Capacidad/necesidad financiación
A 30-11-2013	157.685.871,46	119.682.646,32	5.153.840,40	43.157.065,54
A 31-12-2013 (Estimación)	186.344.382,61	141.863.061,27	5.153.840,40	49.635.161,74

CAPACIDAD/NECESIDAD FINANCIACIÓN OPERACIONES FINANCIERAS (Cap.8 y 9)			
	Cobros realizados	Obligaciones reconocidas	Capacidad/necesidad financiación
A 30-11-2013	891.015,25	14.453.678,97	-13.562.663,72
A 31-12-2013 (Estimación)	961.729,81	16.818.057,47	-15.856.327,66

4. b. OBJETIVO DE LA REGLA DE GASTO CON INFORMACIÓN PRESUPUESTARIA A 30/11/2013 Y ESTIMACIÓN A 31/12/2013

NOVIEMBRE DE 2013
VERIFICACIÓN DEL CUMPLIMIENTO DE LA REGLA DEL GASTO OPERACIONES NO FINANCIERAS

DATOS REALES OCTUBRE 2012/ 2013		
	Ajustes	Resultado
OR a 30-11-2013 de Capítulos 1 a 7, excepto cap. 3, deberán ser = o < a OR a 30-11-2012 Cap. 1 a 7 + 1,7 %		
OR a 30-11-2013 (Cap.1 a 7)		119.506.467,65
OR A 30-11-2012 (Cap. 1 a 7)		115.295.668,53
1,7 % s/OR a 30-11-2012 Cap. 1 a 7	1.960.026,37	
OR a 30-11-2012 Cap. 1 a 7 (excepto capítulo 3) + 1,7 %		117.255.694,90
REGLA GASTO A 30-11-2013 OPER.NO FINANCIERAS = 119.506.467,65 > 117.255.694,90		
NO CUMPLIMIENTO REGLA GASTO	EXCESO	2.250.772,75

PROYECCIÓN A 31-12-2013 SIN AJUSTAR		
	Ajustes	Resultado
OR Estimadas a 31-12-2013 (Cap. 1 a 7, excepto cap. 3) deberán ser = o < a OR a 31-12-2012 (Cap.1 a 7) + 1,7 %		
OR Estimadas a 31-12-2013 (Cap.1 a 7)		141.220.784,05
OR a 31-12-2012 (Cap.1 a 7)		143.855.233,50
1,7 % s/O.R. a 31-12-2012 Cap. 1 a 7	2.445.538,97	
OR a 31-12-2012 Cap. 1 a 7 + 1,7 %		146.300.772,47
REGLA GASTO INICIAL A 31-12-2013 = 141.220.784,05 < 146.300.772,47		
CUMPLIMIENTO REGLA GASTO	MARGEN	5.079.988,42

PROYECCIÓN A 31-12-2013 AJUSTADAS		
	Ajustes	Resultado
OR a 31-12-2012 Cap. 1 a 7 (excepto capítulo 3) + 1,7 %		146.300.772,47
- " Ajustes por gasto financiado con fdos.finalistas U.E y otr.Admón.Públicas" (Cap.4 y 7: 4.375.179,60 y 3.422.139,21)	7.797.318,81	
+ "Ajustes por "incrementos de recaudación por cambios normativos"	26.540.433,34	
OR a 31-12-2012 Cap. 1 a 7 + " 1,7 %s/O:R " - " Ajuste p/Gtos.financ.c/Fdos.Finalistas " + " Ajustes Recaud."		165.043.887,00
REGLA GASTO AJUSTADA A 31-12-2013 OPER. NO FINANCIERAS = 146.300.772,47 < 165.043.887,00		
CUMPLIMIENTO REGLA GASTO	MARGEN	23.823.102,95

5. ACTA DE ARQUEO A 30/11/2013

ACTA DE ARQUEO	PRESUPUESTO 2013	Periodo desde	1/11	a 30/11
-----------------------	-------------------------	----------------------	-------------	----------------

Existencia anterior al periodo	88.064.930,39
<u>INGRESOS</u>	
De Presupuesto.	15.364.734,68
Por operaciones no Presup.	2.222.680,23
Por Reintegros de Pago.	0,00
De Recursos de Otros Entes.	12.770.817,71
Por Movimientos Internos.	27.229.524,08
De Operaciones Comerciales	0,00
TOTAL INGRESOS	57.587.756,70
Suman Existencias + Ingresos	145.652.687,09
<u>PAGOS</u>	
De Presupuesto.	10.616.960,57
Por operaciones no Presup.	1.365.242,27
Por Devolución de Ingresos.	1.033.217,13
De Recursos de Otros Entes.	8.401.476,73
Por Movimientos Internos	27.229.524,08
De Operaciones Comerciales	0,00
Por diferencias de redondeo del Euro	0,00
TOTAL PAGOS	48.646.420,78
Existencias a fin del periodo	97.006.266,31



ACTA DE ARQUEO	PRESUPUESTO	2013	Periodo desde	1/11	a 30/11
-----------------------	-------------	------	---------------	------	---------

ORD.	Nombre de la Sucursal Nº Cuenta	SALDO INICIAL	ANTERIOR		PERIODO			EXISTENCIAS
			INGRESOS	PAGOS	E. INICIAL	INGRESOS	PAGOS	
001	CAJA METALICO XXXXXXXXXX	450,76	186.814,58	186.814,58	450,76	6.040,36	4.966,87	1.524,25
101	BANCO PASTOR (ENT. C 0000138762		2.880.409,52	2.880.409,52		1.023.458,14	1.023.458,14	
103	SANTANDER (ENT. CO 2616139471		2.324.875,51	2.324.875,51		950.070,22	950.070,22	
104	BANESTO (ENT. COLA 0870000271		1.581.226,23	1.581.226,23		545.473,84	545.473,84	
106	BANCO GALLEGO (EN 0000021240		878.450,59	878.450,59		326.511,21	326.511,21	
107	BANCO ETCHEVERRIA 1011003564		928.115,86	928.115,86		182.313,84	182.313,84	
109	CAIXABANK (ENT. COLA 0200136695		2.275.392,87	2.275.392,87		707.440,23	707.440,23	
111	BANCO PASTOR (EMB 0000142725		84.781,61	84.781,61		66.905,76	66.905,76	
113	SANTANDER (EMBARG 2516139454		64.644,97	64.644,97		75.107,41	75.107,41	
114	BANESTO (EMBARGOS 0870010271		41.465,40	41.465,40		34.451,93	34.451,93	
116	BANCO GALLEGO (EM 0000022340		17.939,83	17.939,83		23.152,31	23.152,31	
117	BANCO ETCHEVERRIA 1010003425		27.076,19	27.076,19		28.738,39	28.738,39	
119	CAIXABANK (EMBARGO 0200071649		60.141,48	60.141,48		65.653,55	65.653,55	
123	BANCO PASTOR (DOM 0000142550		1.212.454,97	1.212.454,97		9.880,54	9.880,54	
125	SANTANDER (DOMIC. S 2116139578		573.755,40	573.755,40		14.056,37	14.056,37	
126	BANESTO (DOMIC. SE 0870007271		561.754,98	561.754,98		8.836,27	8.836,27	
128	BANCO GALLEGO (DO 0000022266		189.623,21	189.623,21		4.554,63	4.554,63	
129	BANCO ETCHEVERRIA 1011001319		232.676,59	232.676,59		5.990,91	5.990,91	



ACTA DE ARQUEO	PRESUPUESTO	2013	Periodo desde	1/11	a 30/11
-----------------------	-------------	------	---------------	------	---------

ORD.	Nombre de la Sucursal Nº Cuenta	SALDO INICIAL	ANTERIOR		PERIODO			EXISTENCIAS
			INGRESOS	PAGOS	E. INICIAL	INGRESOS	PAGOS	
131	CAIXABANK (DOMIC. S 0200136934		647.040,81	647.040,81		16.028,64	16.028,64	
133	BANCO PASTOR (REC 0000102385		569.386,46	569.386,46		58.387,77	58.387,77	
134	BANCO PASTOR (REC 0000123041		358.677,53	358.677,53		55.565,11	55.565,11	
135	BANCO PASTOR (REC 0000112553		209.321,50	209.321,50		146.742,15	146.742,15	
136	BANCO PASTOR (REC 0000101185		73.743,08	73.743,08				
147	SANTANDER (TARJETA 2916139535							
151	BBVA (ENT. COLAB. SE 0712008411		3.236.997,52	3.236.997,52		1.288.756,32	1.288.756,32	
152	BBVA (EMBARGOS CE 0011517517		132.378,64	132.378,64		117.673,24	117.673,24	
153	BBVA (DOMIC.SERV.RE 0011516729		999.007,52	999.007,52		15.668,37	15.668,37	
157	CAJA MADRID(EMBARG 6900000170		22.180,33	22.180,33		8.511,94	8.511,94	
163	BANCO POPULAR (EM 0630003206		36.049,18	36.049,18		19.817,14	19.817,14	
164	BANCO POPULAR (EN 0660005321		1.636.945,06	1.636.945,06		484.151,19	484.151,19	
165	BANCO POPULAR(DOM 0660001061		433.840,40	433.840,40		15.531,33	15.531,33	
166	NCG BANCO(ENT.COLA 3110001984		11.746.349,46	11.746.349,46		5.419.004,46	5.419.004,46	
167	NCG BANCO(REST.EM 3110002509		307.781,73	307.781,73		227.626,87	227.626,87	
168	NCG BANCO (DOMICI 3110002483		7.040.301,30	7.040.301,30		149.549,42	149.549,42	
169	NCG BANCO(OFICINA C 3110002858		2.483.234,27	2.483.234,27		1.016.391,57	1.016.391,57	
171	NCG BANCO (EMBARG 3110003044		462.176,50	462.176,50		71.612,79	71.612,79	



ACTA DE ARQUEO	PRESUPUESTO	2013	Periodo desde	1/11	a 30/11
-----------------------	-------------	------	---------------	------	---------

ORD.	Nombre de la Sucursal Nº Cuenta	SALDO INICIAL	ANTERIOR		PERIODO			EXISTENCIAS
			INGRESOS	PAGOS	E. INICIAL	INGRESOS	PAGOS	
186	B,PASTOR(RECAUD.Z 0000103022		75.665,96	75.665,96		24.544,51	24.544,51	
187	NCG BANCO(MOD 3 SA 3110003286							
188	CAIXABANK(MOD.3 SAN 0200002877							
201	BANCO PASTOR (PRE 0000113081	10.883.050,67	15.828.392,68	25.956.525,34	754.918,01	1.482.474,06	562.971,38	1.674.420,69
202	BANCO GALLEGO (PR 0000019107	2.665.373,88	7.125.353,10	9.261.924,80	528.802,18	331.065,84	458.067,41	401.800,61
203	NCG BANCO (PRESUP 3110000010	35.076.097,26	134.246.604,60	167.087.919,02	2.234.782,84	16.068.475,58	11.185.605,65	7.117.652,77
204	BANESTO (PRESUPUE 0870030271	6.886.388,61	14.073.726,67	20.461.270,36	498.844,92	554.310,11	3.744,12	1.049.410,91
205	CAIXA GALICIA (PRESU 3110000010							
206	BBVA (PRESUPUESTOS 0000178839							
210	BANCO ETCHEVERRIA 1010002292	2.266.145,22	1.359.504,84	2.899.037,47	726.612,59	193.271,62	521.442,98	398.441,23
212	CAIXABANK (PRESUP 0200061290	11.362.834,79	49.061.667,78	45.026.051,94	15.398.450,63	5.723.468,87	2.798.447,41	18.323.472,09
214	SANTANDER (PRESUP 2316139462	6.293.300,04	2.925.925,39	9.160.728,17	58.497,26	964.126,59	45.878,06	976.745,79
216	BANCO BANIF (PRESU 0015527311	34.040,46		34.040,46				
218	BBVA (PRESUPUESTOS 0000178837	10.109.707,98	29.021.705,34	38.190.783,70	940.629,62	1.999.551,79	1.894.614,90	1.045.566,51
220	BBVA.-OPERATIVA(AN 0200150864	1.407.007,62	133.880.766,83	133.801.450,89	1.486.323,56	13.521.754,65	14.588.500,71	419.577,50
221	BANCO POPULAR (PR 0660002254	4.000.795,22	2.632.617,97	6.312.310,53	321.102,66	499.682,52	231.892,68	588.892,50
269	NCG BANCO.-PROYEC 3110003213	5.836,25	34.476,42	36.775,45	3.537,22			3.537,22
270	NCG BANCO (PROYEC 3110003008	269.756,90	4.438.533,11	1.492.612,99	3.215.677,02			3.215.677,02

ACTA DE ARQUEO	PRESUPUESTO	2013	Periodo desde	1/11	a 30/11
-----------------------	-------------	------	---------------	------	---------

ORD.	Nombre de la Sucursal Nº Cuenta	SALDO INICIAL	ANTERIOR		PERIODO			EXISTENCIAS
			INGRESOS	PAGOS	E. INICIAL	INGRESOS	PAGOS	
271	NCG BANCO(PROYECT 3110003017	123.114,81		123.114,81				
272	NCG BANCO (PROYEC 3110003026	518.591,48	1.308.061,40	41.597,57	1.785.055,31			1.785.055,31
273	NCG BANCO (PROYEC 3110003053	178.013,45		35.388,86	142.624,59			142.624,59
274	NCG BANCO (PROYEC 3110003062	8.178,54	24.371,95	311,74	32.238,75			32.238,75
275	NCG BANCO (PROYEC 3110003080	8.456,42		1.632,60	6.823,82			6.823,82
276	NCG BANCO (PROYEC 3110002812	79.845,24		79.845,24				
278	NCG BANCO (PLAN DI 3110002876	11.050,32			11.050,32			11.050,32
279	NCG BANCO (PLAN TU 3110002885	11.949,90		11.949,90				
288	NCG BANCO (CORRES 3110002894	21.485,94	40.000,00	22.561,25	38.924,69			38.924,69
289	NCG BANCO(PROY.E. R 3110003197	44.947,42	1.539.688,51	1.418.039,55	166.596,38		3.674,99	162.921,39
400	BANCO PASTOR (DEP 0000368007	14.828.922,02	4.809.191,39	7.774.975,89	11.863.137,52			11.863.137,52
403	B.SANTANDER (DEPOS 2033012336							
408	BANCO GALLEGO (DE 3000001220	5.931.568,76	2.965.784,38	5.931.568,76	2.965.784,38			2.965.784,38
413	NCG BANCO (DEPOSI 3810076039	23.726.275,04	13.327.670,97	16.293.455,35	20.760.490,66			20.760.490,66
416	CAIXABANK (DEPOSIT 0300313767		5.931.568,76		5.931.568,76			5.931.568,76
418	BANCO POPULAR (DE 0250000495	5.513.234,18			5.513.234,18			5.513.234,18
419	BBVA(DEPOSITO PL.F 0411502790	9.315.687,61	2.547.449,91	9.315.687,61	2.547.449,91			2.547.449,91
420	BANESTO (DEPOSITO F 0254765302		5.931.568,76	5.931.568,76				



ACTA DE ARQUEO	PRESUPUESTO	2013	Periodo desde	1/11	a 30/11
-----------------------	-------------	------	---------------	------	---------

ORD.	Nombre de la Sucursal Nº Cuenta	SALDO INICIAL	ANTERIOR		PERIODO			EXISTENCIAS
			INGRESOS	PAGOS	E. INICIAL	INGRESOS	PAGOS	
421	B.POPULAR(DEPOSITO 0250000593		418.334,58		418.334,58			418.334,58
422	BBVA(DOPOSITO PLAZ 0411500298		2.547.449,91	2.547.449,91				
423	BBVA.-DEPOSITO PLA 0411500304		9.315.687,61	9.315.687,61				
424	BBVA.(DEPOSITO PLA 0411500335		9.315.687,61		9.315.687,61			9.315.687,61
802	BANCO PASTOR (A.C 0000136696	33.567,68	237.548,34	240.321,24	30.794,78	13.572,60	41.604,84	2.762,54
803	NGC BANCO (A.C.F. 3110002849	57.662,68	18.772,93	24.056,27	52.379,34	300,98	1.304,41	51.375,91
804	B. PASTOR (A.C.F. PAR 0000136698	46.924,02	15.829,22	62.753,24				
805	NGC BANCO (A.C.F. 3110002929	7.332,15	2.770,35	2.860,25	7.242,25	257,75	422,11	7.077,89
806	BANCO PASTOR (A.C 0000137502	25.394,51	59.954,11	66.778,39	18.570,23	6.848,81	13.106,37	12.312,67
807	NGC BANCO (A.C.F. 3110002956	31.306,25	53.010,47	51.559,77	32.756,95		2.516,34	30.240,61
808	BANCO PASTOR (A.C 0000139253	3.325,42	10.375,83	11.520,81	2.180,44	3.554,56		5.735,00
809	BANCO PASTOR (A.C 0000142980	12.161,71	12.406,60	20.196,20	4.372,11		1.977,09	2.395,02
810	BANCO PASTOR (A.C 0000142982	9.173,26	32.616,29	33.261,12	8.528,43		4.187,87	4.340,56
813	NGC BANCO(PAGOS J 3110002492	932.795,30	264.828,96	1.197.624,26				
815	BANCO PASTOR (A.C 0000137503	37.825,00	57.468,21	69.467,46	25.825,75		22.954,22	2.871,53
817	BANCO PASTOR(A.C. 0000136699	14.823,65	21.651,37	33.823,42	2.651,60	8.386,65	7.600,00	3.438,25
818	NGC BANCO(GAST VI 3110003099							
819	NGC BANCO (A.C.F.IES 3110003106	40.800,00	93.216,15	114.115,38	19.900,77	20.899,23	30.922,40	9.877,60



ACTA DE ARQUEO	PRESUPUESTO	2013	Periodo desde	1/11	a 30/11
-----------------------	-------------	------	---------------	------	---------

ORD.	Nombre de la Sucursal Nº Cuenta	SALDO INICIAL	ANTERIOR		PERIODO			EXISTENCIAS
			INGRESOS	PAGOS	E. INICIAL	INGRESOS	PAGOS	
822	BANCO PASTOR(A.C. 0000150485	133.320,00	297.602,91	297.767,20	133.155,71	18.204,29	57.415,97	93.944,03
824	BANCO PASTOR (A.C 0000136697	8.771,71	39.826,11	42.595,27	6.002,55	8.805,42	6.663,50	8.144,47
825	NCG BANCO (A.C.F DO 3110003115	6.000,00	4.182,52	4.182,52	6.000,00			6.000,00
826	B.PASTOR(ANTIC.CAJA 0000136698		122.362,35	96.839,05	25.523,30	16.334,24	13.292,59	28.564,95
879	CAJA ANTICIPO CAJA F		4.023,29	4.023,29		365,11	365,11	
880	CAJA ANTICIPO CAJA F	59,36	150,00	69,36	140,00			140,00
882	CAJA.ANTICIPO CAJA F	1.000,00	580,26	580,26	1.000,00	116,25	116,25	1.000,00
884	CAJA.ANTIC. CAJA FIJ	2.823,13		2.823,13				
886	CAJA.ANTICIPO CAJA F	847,93	2.000,00	1.891,97	955,96	2.000,00	188,99	2.766,97
888	CAJA.ANTICIPO CAJA F	42,02	2.000,00	1.859,19	182,83		82,19	100,64
889	CAJA.ANTICIPO CAJA F		6.249,07	5.554,35	694,72	700,00	938,22	456,50
890	CAJA. ANTICIPO CAJA F	2.337,32	24.056,27	18.772,93	7.620,66	1.304,41	4.948,95	3.976,12
891	CAJA PAGO A JUSTIFI							
893	CAJA ANTICIPO CAJA F		200,00	200,00				
894	CAJA.ANTICIPO CAJA F		1.544,39	1.544,39		455,94	455,94	
895	CAJA ANTICIPO CAJA F							
896	CAJA ANTICIPO CAJA F	10.079,08	19.700,00	27.217,33	2.561,75	7.600,00	1.527,20	8.634,55
897	CAJA ANTICIPO CAJA F	7.000,00	18.445,83	18.445,83	7.000,00	2.292,07	2.292,07	7.000,00



ACTA DE ARQUEO	PRESUPUESTO	2013	Periodo desde	1/11	a 30/11
-----------------------	-------------	------	---------------	------	---------

ORD.	Nombre de la Sucursal Nº Cuenta	SALDO INICIAL	ANTERIOR		PERIODO			EXISTENCIAS
			INGRESOS	PAGOS	E. INICIAL	INGRESOS	PAGOS	
898	CAJA ANTICIPO CAJA F	800,00	3.323,03	3.323,03	800,00	364,08	364,08	800,00
899	CAJA ANTICIPO CAJA F	557,11	5.500,00	5.597,58	459,53	900,00	1.094,59	264,94
901	FORMALIZACIÓN		220.594,58	220.594,58		5.601,44	5.601,44	
	Totales	153.008.836,08	500.897.256,95	565.841.162,64	88.064.930,39	54.671.244,19	45.729.908,27	97.006.266,31

INTERVENIDO
EL INTERVENTOR



AUTORIZADO
EL PRESIDENTE



EL TESORERO



ACTA DE ARQUEO PRESUPUESTO 2013 Periodo desde 1/11 a 30/11

ESTADO DEMOSTRATIVO DEL ACTA DE ARQUEO

INGRESOS

	INGRESOS BRUTOS	AJUSTES	INGRESOS LIQUIDOS
Existencia anterior al periodo	88.064.930,39		88.064.930,39
De Presupuesto de Ingresos, directos en Tesorería	14.159.330,01		14.159.330,01
Descontados en Pagos de Pto. Gastos	166.591,13	-166.591,13	0,00
Descontados en Pagos No Presupuestarios	0,00	0,00	0,00
Descontados en Pagos por Dev. Ingresos	1.030.600,86	-1.030.600,86	0,00
Descontados en Pagos de Recursos Otros Entes	0,00	0,00	0,00
Aplicaciones Definitivas de Ingresos Presupuestarios	8.212,68	-8.212,68	0,00
De Operaciones No Presupuestarias, directos en Tesorería	125.381,62		125.381,62
Descontados en Pagos de Pto. Gastos	1.710.821,44	-1.710.821,44	0,00
Descontados en Pagos No Presupuestarios	286,40	-286,40	0,00
Descontados en Pagos por Dev. Ingresos	0,00	0,00	0,00
Descontados en Pagos de Recursos Otros Entes	0,00	0,00	0,00
Ingresos de IVA Repercutido Deducible	5.249,17		5.249,17
Aplicaciones Provisionales de Ingresos	380.941,60		380.941,60
Aplicaciones Definitivas de Ingresos No Presupuestarios	0,00	0,00	0,00
Aplicaciones Definitivas de IVA Repercutido Deducible	0,00	0,00	0,00
Por Reintegros de Pagos, directos en Tesorería	0,00		0,00
Descontados en Pagos a Reintegros de Gastos	0,00	0,00	0,00
Aplicaciones Definitivas a Reintegros de Gastos	0,00	0,00	0,00
De Recursos de Otros Entes Públicos, directos en Tesorería	12.770.817,71	0,00	12.770.817,71
Aplicaciones Definitivas de Recursos de Otros Entes	0,00	0,00	0,00
Por Movimientos Internos de Tesorería	27.229.524,08		27.229.524,08
De Operaciones Comerciales	0,00		0,00
	Descuentos en Reintegros	0,00	0,00
TOTAL INGRESOS	57.587.756,70	-2.916.512,51	54.671.244,19
Suman Existencias más INGRESOS	145.652.687,09		142.736.174,58



ACTA DE ARQUEO PRESUPUESTO 2013 Periodo desde 1/11 a 30/11

ESTADO DEMOSTRATIVO DEL ACTA DE ARQUEO

PAGOS

	PAGOS BRUTOS	AJUSTES	PAGOS LIQUIDOS
De Presupuesto, directos de Tesorería	10.616.960,57		10.616.960,57
De Operaciones No Presupuestarias, directos en Tesorería	1.357.029,59		1.357.029,59
Pagos de IVA Soportado Deducible en Gastos	0,00		0,00
Pagos de IVA Soportado en Oper. No Presupuestarias	0,00		0,00
Pagos de IVA Soportado en Dev. de Ingresos	0,00		0,00
Por descuentos No Presupuestarios en Reintegros de Gastos	0,00		0,00
Por descuentos No Presupuestarios en Reintegros de R.O.E.	0,00		0,00
Por Aplicaciones Definitivas de Ingresos	8.212,68	-8.212,68	0,00
Por Devolución de Ingresos, directos de Tesorería	1.033.217,13		1.033.217,13
Descontados en Reintegros de Pagos de Pto. de Gastos	0,00	0,00	0,00
Descontados en Reintegros de Pagos de Recursos Otros Entes	0,00	0,00	0,00
De Recursos de Otros Entes Públicos	8.401.476,73		8.401.476,73
Por Movimientos Internos de Tesorería	27.229.524,08		27.229.524,08
De Operaciones Comerciales	0,00		0,00
	Descuentos en Pagos	-2.908.299,83	-2.908.299,83
TOTAL PAGOS	48.646.420,78	-2.916.512,51	45.729.908,27
Existencias a fin del periodo	97.006.266,31		97.006.266,31

P



Deputación
DA CORUÑA

SERVICIO DE PRESUPUESTOS, ESTUDIOS
Y ASISTENCIA ECONÓMICA

TRÁMITE ADMINISTRATIVO

Informe sobre Ejecución Presupuestaria y Proyección a 31 de **diciembre**

NOVIEMBRE -2013



**O PRESIDENTE
DA
DEPUTACIÓN PROVINCIAL DA CORUÑA**

PROPUESTA DE LA PRESIDENCIA

**ASUNTO: Informe sobre gestión presupuestaria y propuesta de Acuerdo.
(Situación a 30/11//2013 y proyección a 31-12-2013)**

ORGANO COMPETENTE: Pleno Corporativo.

I.- CONSIDERACIONES PREVIAS

A lo largo del presente ejercicio se han adoptado distintos acuerdos en materia presupuestaria de singular trascendencia, cuyo contenido y alcance debe ser objeto de un análisis conjunto y pormenorizado:

1. En sesión plenaria de fecha 23 de noviembre de 2012 se aprobó inicialmente el Presupuesto Provincial para el ejercicio 2013.
2. A través de Resolución de la Presidencia número 1.356, de 18 de enero de 2013, se aprobó la Liquidación del Presupuesto del ejercicio 2012.
3. Mediante la Resolución de la Presidencia número 1.743, de 25 de enero de 2013 se aprobó el Expediente de Modificación de Créditos nº 3/2013, de Incorporación de Remanentes.
4. El 14/5/2013 fue objeto de contabilización el Expediente de Modificación de créditos nº 1/2013 de aprobación por el Pleno y el 28/6/2013 se contabilizó el Expediente de Modificación de Créditos nº 2/2013 de aprobación plenaria. También se ha aprobado el EMC nº 3/2013, de competencia del Pleno, en la sesión plenaria que tuvo lugar el 31/7/2013 y contabilizado el día 30/8/2013 y están en tramite el EMC nº 4/2013 y el EMC nº5/2013.
5. Se han aprobado distintos Expedientes de Modificación de Créditos de competencia de la Presidencia que se detallan en el apartado V de este documento.



**O PRESIDENTE
DA
DEPUTACIÓN PROVINCIAL DA CORUÑA**

II.- INDICADORES DEL PRESUPUESTO 2013.

En relación con el Presupuesto inicialmente aprobado para el ejercicio 2013 se hace necesario efectuar distintas consideraciones sobre las magnitudes de estabilidad presupuestaria, evolución del gasto y volumen de la deuda:

- 1ª El Presupuesto se presentó formal y materialmente equilibrado y ascienden los ingresos y gastos iniciales a 156.690.800,00 €.
- 2ª Los recursos no financieros (155.960.800,00€) permiten atender la totalidad de los gastos de carácter no financiero (143.493.966,60€) y se genera una capacidad de financiación de 10.648.762,91€.
- 3ª No se apela a la deuda financiera y se reduce el endeudamiento neto en el ejercicio en 12.148.762,91€, de los que corresponden 10.648.762,91 € a amortización del ejercicio y 1.500.000,00€ a amortización anticipada.
- 4ª El volumen de deuda por operaciones financieras vivas será de 36.411.457,48 € a 31 de diciembre de 2013, lo que representa el 22,20% de los recursos liquidados del ejercicio 2012.
- 5ª El gasto computable de los créditos iniciales del Presupuesto del ejercicio 2013 es inferior al límite de gastos que resultaría de tomar en consideración el gasto computable de los créditos iniciales del Presupuesto del ejercicio 2012, tras los ajuste pertinentes, en 6.618.468,00€.
- 6ª El Ahorro Bruto y el Ahorro Neto del ejercicio son positivos y ponen de manifiesto la capacidad de financiación de los recursos permanentes para atender a los gastos de este carácter, lo que expresa un superávit estructural significativo.

El Presupuesto del ejercicio 2013 cumple, por tanto, con todos los requisitos de la normativa de Estabilidad Presupuestaria y Sostenibilidad Financiera y expresa de forma elocuente el firme compromiso de esta Corporación con las normas de buena gestión presupuestaria y financiera, compatibles con la inversión posible para atender las necesidades de infraestructuras y servicios que requieren las competencias provinciales.



**O PRESIDENTE
DA
DEPUTACIÓN PROVINCIAL DA CORUÑA**

III.- LA LIQUIDACIÓN DEL PRESUPUESTO DEL EJERCICIO 2012.

La liquidación del Presupuesto del ejercicio 2012 pone de manifiesto los resultados de la gestión de un ejercicio singular y complejo en el que la actividad prioritaria se orienta a los servicios sociales y a los servicios municipales esenciales. Los resultados obtenidos se caracterizan por los siguientes indicadores:

- 1º. El Resultado Presupuestario del ejercicio (sin ajustes) es positivo y asciende a 2.599.658,38€. El Resultado Presupuestario ajustado también es positivo y se eleva a 34.828.421,94€.
- 2º. El Remanente de Tesorería total del ejercicio asciende a 142.538.885,59€ de los que 142.222.532,65€ corresponden al Remanente de Tesorería para Gastos Generales. Esta magnitud se dedica inicialmente a los siguientes fines, tal y como se expresa en la Resolución de aprobación:

“**SEGUNDO:** En base a los datos obtenidos sobre la cualificación de Remanentes de 2012, de conformidad con lo establecido en la Base 36ª de Ejecución del Presupuesto Provincial y en aplicación al principio de prudencia, aprobar la afectación del REMANENTE DE TESORERÍA PARA GASTOS GENERALES a la financiación de los gastos comprendidos en las situaciones que seguidamente se detallan y a las reservas que se expresan, por los importes que se indican:

1.- Financiación complementaria incorporación Remanentes correspondientes a gastos afectados	1.343.597,49
2.- Incorporación de Remanentes relativos a Gastos Comprometidos durante 2012	41.726.085,95
3.- Incorporación Remanentes de 2012 en fase "A" de carácter incorporable	16.274.269,46
4.- Incorporación de Remanentes de 2012 en fase "RC" de carácter incorporable	17.841.133,35
5.- Reserva Remanente para financiación Compromisos de gasto adquiridos en Ejercicios anteriores a 1-1-12, no incorporables y pendientes de ejecución	14.668.126,86
6.- Reserva Remanente para financiación de Autorizaciones de gasto adquiridas en el año 12 y anteriores, de carácter no incorporable y pendientes de comprometer.....	9.596.252,73
7.- Reserva Remanente para financiación de Retenciones de gasto adquiridas en el año 12 y anteriores, de carácter no incorporable y pendientes de autorizar (excepto créditos declarados no disponibles)	16.043.960,89
8.- Reserva del importe de Superávit presupuestario por operaciones no financieras (Art. 32 L.O. 2/2012, de 27 de abril, y Disposición Adicional Septuagésima cuarta Ley 17/2012, de 27 de diciembre)	23.605.021,48
9.- Remanente de Tesorería disponible para nuevos gastos.....	1.124.084,44

La cuantía resultante para financiar nuevos gastos (apartado 9) podrá incrementarse en los importes que las unidades gestoras consideren que no son necesarios para atender los gastos contemplados en los puntos 3, 4, 6 y 7 anteriormente citados.”



**O PRESIDENTE
DA
DEPUTACIÓN PROVINCIAL DA CORUÑA**

- 3º. Los recursos no financieros permitieron financiar la totalidad de los gastos no financieros y generaron un superávit de 23.605.021,48€. Los recursos financieros del ejercicio fueron inferiores a los gastos financieros en 20.062.552,09€. En consecuencia, en el ejercicio 2012 se produce una capacidad de financiación neta de 3.542.469,39€ en términos de contabilidad Nacional.
- 4º. Durante el ejercicio 2012 se produjo una reducción del endeudamiento existente al 1 de enero de 20.506.424,01€, la mayor reducción acaecida en términos absolutos y relativos en ningún ejercicio anterior.
- 5º. El Ahorro Bruto y el Ahorro Neto del ejercicio fueron positivos y expresan la real y efectiva capacidad de financiación de los gastos estructurales con ingresos de carácter permanente.

La liquidación del Presupuesto del ejercicio 2012, en consecuencia, cumple todos los requerimientos de estabilidad presupuestaria y sostenibilidad financiera y expresan la realidad práctica de los objetivos formulados y el cumplimiento estricto de los compromisos contraídos al formular el Presupuesto de un año difícil, complejo y lleno de retos nuevos.

IV.- EL EXPEDIENTE DE MODIFICACIÓN DE CREDITOS Nº 3/2013, DE INCORPORACIÓN DE REMANENTES DE CRÉDITO.

Procurando la máxima eficacia posible en la gestión presupuestaria se ha procedido a tramitar el Expediente de Modificación de créditos nº 3/2013, de Incorporación de Remanentes, con el objeto de cumplir con prontitud los compromisos adquiridos y de garantizar la aplicación de los nuevos requerimientos de la normativa de "morosidad" en el pago a acreedores.

En términos de estabilidad presupuestaria, sostenibilidad financiera y volumen de deuda podemos efectuar los comentarios que siguen:

- 1º. Formalmente se produce un incumplimiento del objetivo de estabilidad presupuestaria que se origina como consecuencia de utilizar el Remanente de Tesorería como recurso financiero para atender a los gastos no financieros que corresponden a los remanentes de crédito incorporables. Ahora bien, el Remanente de Tesorería es un recurso financiero propio, que expresa el "ahorro disponible" a 31 de diciembre de 2012, destinado precisamente, entre otros fines, a garantizar la efectiva realización de los compromisos de gasto adquiridos y pendientes de ejecución



**O PRESIDENTE
DA
DEPUTACIÓN PROVINCIAL DA CORUÑA**

En este sentido el artículo 21.1 del Real Decreto 1.463/2007 establece lo siguiente:

“Art. 21. Aprobación de los Planes económico-financieros por el Pleno.

1. La aprobación del plan económico-financiero por el Pleno de la entidad local podrá efectuarse en la misma sesión que la correspondiente a la aprobación del presupuesto general o de las modificaciones al mismo que sean de su competencia, mediante acuerdo específico y separado del de aprobación del presupuesto, en el supuesto de que sea el propio presupuesto inicial o modificaciones posteriores las que incumplan el objetivo. En todo caso, el plazo máximo para la aprobación el plan es de tres meses a contar desde la aprobación del presupuesto general o sus modificaciones.

Se exceptúan de lo dispuesto en el párrafo anterior las modificaciones presupuestarias financiadas con remanente de tesorería para gastos generales, las cuales no precisan de elaboración de Plan económico-financiero hasta la liquidación del presupuesto, en su caso”.

2º El gasto computable de los créditos definitivos o totales del presupuesto del ejercicio 2013 es inferior al límite de gasto que resultaría de tomar en consideración los gastos computables de los créditos definitivos o totales del Presupuesto del ejercicio 2012, una vez realizados los ajustes oportunos, en el importe de 30.077.345,39€.

El gasto computable atribuible a las obligaciones que se estima que pueden reconocerse a lo largo del ejercicio 2013 es inferior al límite de gasto que resultaría de tomar en consideración los gastos computables de las obligaciones reconocidas en el Presupuesto corriente del ejercicio 2012 en 19.606.446,75€. Para la estimación de las obligaciones que se prevé reconocer en el ejercicio 2013 se ha tomado como referencia el porcentaje que las obligaciones reconocidas en el año 2012 representan respecto de los créditos definitivos de dicho ejercicio.

Si las obligaciones efectivamente reconocidas en el ejercicio 2013 excedieran del límite que se recoge en el informe adjunto, 152.254.760,72€, deberían llevarse a cabo las actuaciones descritas en los artículos 21 a 23 de la Ley Orgánica de Estabilidad Presupuestaria y Sostenibilidad Financiera, en los plazos, condiciones y por el procedimiento establecido en los mismos. En todo caso, para evitar la superación del límite citado deben llevarse a cabo las actuaciones informativas y preventivas adecuadas.

3º La situación de la deuda concertada no se modifica sustancialmente por cuanto el Expediente comentado se financia fundamentalmente con Remanentes de Tesorería del ejercicio 2012 y sólo 118.058,74€ se financian con la operación de crédito concertada en el ejercicio 2010.

V.- OTRAS MODIFICACIONES PRESUPUESTARIAS.

Hasta el 30 de noviembre se han tramitado un total de 39 Expediente de Modificaciones de crédito cuyo detalle se expresa a continuación:



O PRESIDENTE
DA
DEPUTACIÓN PROVINCIAL DA CORUÑA

EXPEDIENTES DE MODIFICACIÓN REALIZADOS HASTA EL 30 DE NOVIEMBRE

Nº Expediente	Fecha	Situación	Fecha Contabilización	Total expediente	Financiación
01-GC	10/01/2013	Contabilizado	22/01/2013	82.830,15	450.50
02/TC	28/01/2013	Contabilizado	29/01/2013	1.686,93	
03-IR	24/01/2013	Contabilizado	07/02/2013	87.564.325,91	RTG: 75.794.993,98
					RTA: 249.153,27
					Cl: 11.520.178,66
04-TC	13/03/2013	Contabilizado	14/03/2013	170.000,00	
05-TC	15/02/2013	Contabilizado	18/02/2013	6.458.122,95	
06/TC	05/03/2013	Contabilizado	07/03/2013	15.000,00	
07/TC	08/03/2013	Contabilizado	11/03/2013	105.000,00	
08-TC	02/04/2013	Contabilizado	08/04/2013	6.500,15	
09-TC	25/03/2013	Contabilizado	26/03/2013	28.405,55	
10-AP/1	17/04/2013	Contabilizado	24/05/2013	25.061.668,60	RTG: 24.823.668,60
					BA: 238.000,00
11-TC	22/04/2013	Contabilizado	26/04/2013	2.940,98	
12-TC	25/04/2013	Contabilizado	25/04/2013	1.000,00	
13-GC	29/04/2013	Contabilizado	03/05/2013	74.631,47	762.00
14-TC	06/05/2013	Contabilizado	06/05/2013	12.089,50	
15-TC	14/05/2013	Contabilizado	15/05/2013	44.000,00	
16-TC	16/05/2013	Contabilizado	20/05/2013	955,00	
17-AP/2	23/05/2013	Contabilizado	28/06/2013	895.425,24	RTG: 832.493,00
					BA: 62.932,24
18-GC	13/06/2013	Contabilizado	14/06/2013	113.585,83	450.50
19-GC	18/06/2013	Contabilizado	19/06/2013	147.989,00	420.91
20-TC	28/06/2013	Contabilizado	01/07/2013	2.000,00	
21-IR/	28/06/2013	Contabilizado	12/07/2013	479.601,74	RTG
22-AP/3	17/07/2013	Contabilizado	30/08/2013	3.808.050,23	RTG
23-GC	17/07/2013	Contabilizado	06/08/2013	796.976,63	450.50
24-TC	18/07/2013	Contabilizado	16/08/2013	33.000,00	
25-TC	26/07/2013	Contabilizado	29/07/2013	300,00	



**O PRESIDENTE
DA
DEPUTACIÓN PROVINCIAL DA CORUÑA**

Nº Expediente	Fecha	Situación	Fecha Contabilización	Total expediente	Financiación
26-TC	16/08/2013	Contabilizado	16/08/2013	5.200,00	
27-TC	03/09/2013	Contabilizado	06/09/2013	12.904,00	
28-TC	17/09/2013	Contabilizado	23/09/2013	1.500,00	
29-TC	24/09/2013	Contabilizado	27/09/2013	11.000,00	
30-TC	24/09/2013	Contabilizado	27/09/2013	2.650,00	
31-IR/	18/09/2013	Contabilizado	09/10/2013	1.306.683,37	RTG: 1.143.230,12
					RTA: 119.803,14
					CI: 43.650,11
32-TC	01/10/2013	Contabilizado	04/10/2013	30.000,00	
33-AP/4	14/10/2013	En rámite		13.579.016,47	RTG
34-TC	29/10/2013	Contabilizado	31/10/2013	67.625,67	
35-TC	07/11/2013	Contabilizado	08/11/2013	11.099,00	
37-AP/5	08/11/2013	En trámite		5.159.199,34	RTG: 1.800.000,00
					BA: 3.359.199,34
39-TC	25/11/2013	Contabilizado	29/11/2013	1.000,00	

Modificaciones:

GC	Generación de Créditos
TC	Transferencia de Créditos
IR	Incorporación de Remanentes
AP	Aprobadas por el Pleno

En el presupuesto inicial del ejercicio 2013 se destinaron a amortización anticipada de operaciones de crédito vivas 1.500.000,00€. En el expediente de Modificación de Créditos de Pleno nº 1/2013 se destinan 2.500.000,00 €, en el Expediente de Modificación de Créditos nº 2/2013 de Pleno, se dedican 300.000 € a la misma finalidad, en el Expediente de Modificación de Créditos nº 3/2013 se destinan a la finalidad indicada 1.000.000,00, en el Expediente de Modificación de Créditos nº 4/2013 se destinan a amortización anticipada 2.900.000,00 y en el Expediente de Modificación de Créditos nº 5/2013 se incluyen 1.800.000,00 € al mismo fin; todo ellos para garantizar los objetivos de estabilidad presupuestaria y sostenibilidad financiera a lo largo del ejercicio 2013.



**O PRESIDENTE
DA
DEPUTACIÓN PROVINCIAL DA CORUÑA**

El importe total dedicado a la amortización anticipada de deuda financiera concertada con Entidades de crédito hasta la fecha es por lo tanto de 10.000.000,00€

Al respecto es necesario indicar que el superávit presupuestario del ejercicio 2012, a que se refiere el artículo 32 de la Ley Orgánica 2/2012, de Estabilidad Presupuestaria y sostenibilidad Financiera y la Disposición Adicional septuagésimo /cuarta de la Ley 17/2012, de 27 de diciembre ascendió a 23.605.021,48€.

El día 4 de octubre de 2013 se ha publicado en el Boletín Oficial de las Cortes Generales el Proyecto de Ley Orgánica de Control de la deuda comercial del Sector Público. De no modificarse en el trámite Parlamentario el texto del Proyecto de Ley Orgánica citado, la totalidad del superávit por operaciones no financieras del ejercicio 2012 debe destinarse "reducir el endeudamiento neto"

VI.- CONSIDERACIONES FINALES.

A la información comentada en los apartados anteriores deben añadirse las siguientes consideraciones:

- La Diputación Provincial viene cumpliendo los objetivos contenidos en la normativa sobre "morosidad" en las operaciones mercantiles.
- La situación de la Tesorería Provincial se ilustra en el Arqueo a 30 de noviembre que expresa unas existencias en Fondos líquidos de 97.006.26,31 €
- La evolución de los ingresos y gastos provinciales permite afirmar que se cumplen los objetivos de "estabilidad presupuestaria" y de la "regla de gasto" en la proyección estimada a 31/12/2013.
- La evolución de las previsiones de ingresos del Presupuesto 2013 contienen un elemento positivo al confirmarse la ampliación del plazo de devolución de las liquidaciones negativas de la PIE de los ejercicios 2008 y 2009. También es preciso indicar que la liquidación definitiva de la PIE del ejercicio 2011 ha dado un resultado positivo neto de 1.208.866,64.€
- En el Presupuesto del ejercicio 2013 se consigna una dotación de 3.135.000,00€ destinada a la constitución del Fondo de Contingencia.



**O PRESIDENTE
DA
DEPUTACIÓN PROVINCIAL DA CORUÑA**

- En el Presupuesto Inicial y en las posteriores Modificaciones de crédito de competencia del Pleno se destina un total de 10.000.000€ a amortización anticipada de la deuda viva a 1 de enero de 2013, lo que permitirá una reducción de ésta en 20.648.762,91€ a lo largo del actual ejercicio presupuestario.

VI.- PROPUESTA DE ACUERDO.

En virtud de todo lo expuesto se considera procedente formular la siguiente propuesta de ACUERDO al Pleno Provincial, previo dictamen de la Comisión Informativa de Economía y Hacienda y Especial de Cuentas:

PRIMERO: Tomar conocimiento de la información sobre la gestión presupuestaria a 30 de noviembre, que formula la Sección e Presupuestos adscrita a la Intervención Provincial.

SEGUNDO: Reiterar el compromiso provincial de orientar la gestión presupuestaria en el marco de las normas de Estabilidad Presupuestaria y Sostenibilidad Financiera y de adoptar las actuaciones que procedan para su cumplimiento durante el ejercicio.

TERCERO: Considerar que no es necesario ni procedente en el momento presente formular un Plan Económico-Financiero sobre los ingresos y gastos definitivos previstos para el ejercicio 2013 ya que las previsiones actuales permiten estimar el cumplimiento de las normas de aplicación.

CUARTO: Informar periódicamente al Pleno sobre la ejecución presupuestaria de los ingresos y gastos previstos y formular, cuando proceda, las propuestas correspondientes que aseguren en todo momento el cumplimiento de las normas de estabilidad presupuestaria y sostenibilidad financiera, a la vista de los informes preceptivos previstos en la normativa vigente.

A Coruña, 5 de diciembre de 2013

EL PRESIDENTE,

Fdo: Diego Calvo Pouso

ejerc.	DEUDA INICIAL 1	VARIACIONES DE LA DEUDA DURANTE EL EJERCICIO						DEUDA ACUMULADA 7 (1+6)	Recursos corrientes liquidados		% Deuda acuml. s/recursos liquidados	Incremento s/ejercicio anterior %
		Deuda concertada 2	Deuda no consolidada 3	amort ejercicio y anticipada 4	diferencia consolidación 5	Incremento de la deuda 6 (2-3-4-5)	año		importe			
1994	61.704.955,31	59.864.671,86	(2) 252.774,10	4.471.270,17	59.864.671,86	-4.724.044,27	56.980.911,04	1.992	84.088.975,21	67,76		
1995	56.980.911,04	5.998.100,80		6.032.791,52		-34.690,72	56.946.220,32	1.993	87.028.451,17	65,43	-2,33	
1996	56.946.220,32	6.906.294,38	(3) 794.792,35	6.282.126,22		-170.624,19	56.775.596,13	1.994	79.910.789,79	71,05	5,61	
1997	56.775.596,13	6.911.639,20		3.515.854,23	735.585,36	2.660.199,61	59.435.795,74	1.995	89.199.173,57	66,63	-4,42	
1998	59.435.795,74	17.369.249,82		3.462.834,42		13.906.415,40	73.342.211,14	1.996	94.006.775,97	78,02	11,39	
1999	73.342.211,14	23.890.231,15	(4) 2.563,98	3.728.568,09		20.159.099,08	93.501.310,22	1.997	93.465.497,37	100,04	22,02	
2000	93.501.310,22	13.222.266,30	(5) 529.255,74	5.541.364,39		7.151.646,17	100.652.956,39	1.998	104.950.307,94	95,91	-4,13	
2001	100.652.956,39	9.045.232,17		5.848.604,07	315.520,96	2.881.107,14	103.534.063,53	1.999	107.613.953,58	96,21	0,30	
2002	103.534.063,53	14.235.000,00	(6) 4.968.794,84	5.798.784,92		3.467.420,24	107.001.483,77	2.000	111.221.695,98	96,21	0,00	
2003	107.001.483,77	8.598.090,00	(7) 658.373,62	7.737.506,68	138.486,37	63.723,33	107.065.207,10	2.001	121.809.773,72	87,90	-8,31	
2004	107.065.207,10	8.100.000,00	(8) 5.726.698,57	7.068.638,51		-4.695.337,08	102.369.870,02	2.002	124.555.459,88	82,19	-5,71	
2005	102.369.870,02	8.000.000,00	(9) 44.119,86	9.031.166,41		-1.075.286,27	101.294.583,75	2.003	125.346.142,78	80,81	-1,38	
2006	101.294.583,75	9.500.000,00	(10) 11.892,14	9.356.623,78	3.163,19	128.320,89	101.422.904,64	2.004	144.845.082,37	70,02	-10,79	
2007	101.422.904,64	9.500.000,00	(11) 32.709,89	9.660.459,96		-193.169,85	101.229.734,79	2.005	139.049.405,11	72,80	2,78	
2008	101.229.734,79	8.000.000,00	(12) 112.088,11	10.665.362,89	67.199,67	-2.844.650,67	98.385.084,12	2.006	163.797.234,37	60,07	-12,74	
2009	98.385.084,12	7.900.000,00	(13) 106.139,14	11.698.969,95		-3.905.109,09	94.479.975,03	2.007	175.912.499,05	53,71	-6,36	
2010	94.479.975,03	12.000.000,00	(14) 81.738,68	13.318.983,88		-1.400.722,56	93.079.252,47	2.008	186.297.289,85	49,96	-3,75	
2011	93.079.252,47	0,00	(15) 877,32	15.175.247,82		-15.176.125,14	77.903.127,33	2.009	184.987.315,90	42,11	-7,85	
2012	77.903.127,33	0,00	(16)	20.506.424,01		-20.506.424,01	57.396.703,32	2.010	152.570.806,54	37,62	-4,49	
2013	57.396.703,32	0,00	(17) 336.482,93	20.648.762,91		-20.985.245,84	36.411.457,48	2.011	164.743.751,38	22,10	-15,52	
							36.411.457,48	2.012	163.995.512,66	22,20	-15,42	

Los datos del ejercicio 2011 se contemplan con los recusos liquidados de los ejercicios 2009 y 2010.

(1) Los datos reflejados en el cuadro se refieren unicamente a operaciones a "largo plazo"

(2) Corresponde a prestamos anteriores al año 1992, que se consolidaron por menor importe

(3) Corresponde al préstamo del año 1995 que se consolidó por valor de 5.203.308,45€

(4) Corresponde al préstamo del año 1997 que se consolidó por valor de 6.909.075,22 €

(5) Corresponde al préstamo del año 1998 que se consolidó por valor de 16.839.994,08 €

(6) Corresponde al préstamo del año 1999 que se consolidó por valor de 18.921.436,31 €

(7) Corresponde al préstamo del año 2000 que se consolidó por valor de 12.563.892,68 €

(8) Corresponde al préstamo del año 2001 que se consolidó por valor de 3.318.533,60 €

(9) Corresponde al préstamo del año 2002 que se consolidó por valor de 14.190.880,14 €

(10) Corresponde al préstamo del año 2003 que se consolidó por valor de 8.586.197,86 €

(11) Corresponde al préstamo del año 2004 que se consolidó por valor de 8,067,290,11€

(12) Corresponde a los años 2005 y 2006 que se consolidaron por valor de: 7.968.942,35 € (-31,057,65) y 9.418.969,54€ (-81,030,46) Total: 112,088,11 €

(13) Corresponde al préstamo del año 2007 que se consolidó por valor de 9,393,860,86 €

(14) Corresponde al préstamo del año 2008 que se consolidó por valor de 7.918.261,32€. En la columna (4) se incluye la Amortiz.Anticipada correspondiente a economías de personal por importe de economías de personal por importe de 808,641,25€. Incluidas en el EMC 4/2010 aplicadas al Préstamo de 2008 (Art. 14 RDL 8/2010)

(15) Corresponde al préstamo del año 2009 que se consolidó por valor de 5.899.122,68€. En la columna (4) se incluye la Amortiz. Anticipada Presupuesto 2011:

1.000.000€ en el presupuesto. 1.000.000€ en el EMC 2/2011 y 354.878.54 en el EMC 3/2012. Aplicado en el Préstamo de 2009. (Art. 14 RDL 8/2010)

(16) incluye la amortización prevista en el ejercicio 2012 (12.182.531,10€) y la amortización anticipada incluida en el EMC nº3/2012 (4.223.892,91€), EMC 4/2012 (2.500.000) , EMC 5/2012 (1.100.000,00) y EMC 6/2012 (500.000,00)

(17) Se incluye una amortización anual préstamos: 10.648.762,91 mas amortización anticipada de 1.500.000,00 € durante el ejercicio 2013 , E.M.C. 1/2013 (2.500.000 €) y E.M.C. 2/2013, en tramite, (300.000,00€), Se consolida el préstamo del año 2010 por 336.482,93 € menos. Amortización anticipada en el E.M.C. nº3/2013 (1.000.000,00 €). Amortización anticipada en el E.M.C. 4/2013 (2.900.000,00 €) Amortización anticipada E.M.C. 5/2013 (1.800.000,00€)

DIPUTACION PROVINCIAL DE LA CORUÑA

TOTAL OPERACIONES DE CRÉDITO INCLUIDAS LIQUIDACIONES NEGATIVAS PIE EJERCICIOS 2008 Y 2009

EUROS

ESTADO SITUACIÓN 30/11/2013

2013

ejerc.	DEUDA INICIAL 1	VARIACIONES DE LA DEUDA DURANTE EL EJERCICIO					DEUDA ACUMULADA 7 (1+6)	Recursos corrientes liquidados		% Deuda acuml. s/recursos liquidados	Incremento s/ejercicio anterior %	
		Deuda concertada 2	Deuda no consolidada 3	amort ejercicio y anticipada 4	diferencia consolidación 5	Incremento de la deuda 6 (2-3-4-5)		año	importe			
												2013
1994	61.704.955,31	59.864.671,86	(2)	252.774,10	4.471.270,17	59.864.671,86	-4.724.044,27	56.980.911,04	1.992	84.088.975,21	67,76	
1995	56.980.911,04	5.998.100,80			6.032.791,52		-34.690,72	56.946.220,32	1.993	87.028.451,17	65,43	-2,33
1996	56.946.220,32	6.906.294,38	(3)	794.792,35	6.282.126,22		-170.624,19	56.775.596,13	1.994	79.910.789,79	71,05	5,61
1997	56.775.596,13	6.911.639,20			3.515.854,23	735.585,36	2.660.199,61	59.435.795,74	1.995	89.199.173,57	66,63	-4,42
1998	59.435.795,74	17.369.249,82			3.462.834,42		13.906.415,40	73.342.211,14	1.996	94.006.775,97	78,02	11,39
1999	73.342.211,14	23.890.231,15	(4)	2.563,98	3.728.568,09		20.159.099,08	93.501.310,22	1.997	93.465.497,37	100,04	22,02
2000	93.501.310,22	13.222.266,30	(5)	529.255,74	5.541.364,39		7.151.646,17	100.652.956,39	1.998	104.950.307,94	95,91	-4,13
2001	100.652.956,39	9.045.232,17			5.848.604,07	315.520,96	2.881.107,14	103.534.063,53	1.999	107.613.953,58	96,21	0,30
2002	103.534.063,53	14.235.000,00	(6)	4.968.794,84	5.798.784,92		3.467.420,24	107.001.483,77	2.000	111.221.695,98	96,21	0,00
2003	107.001.483,77	8.598.090,00	(7)	658.373,62	7.737.506,68	138.486,37	63.723,33	107.065.207,10	2.001	121.809.773,72	87,90	-8,31
2004	107.065.207,10	8.100.000,00	(8)	5.726.698,57	7.068.638,51		-4.695.337,08	102.369.870,02	2.002	124.555.459,88	82,19	-5,71
2005	102.369.870,02	8.000.000,00	(9)	44.119,86	9.031.166,41		-1.075.286,27	101.294.583,75	2.003	125.346.142,78	80,81	-1,38
2006	101.294.583,75	9.500.000,00	(10)	11.892,14	9.356.623,78	3.163,19	128.320,89	101.422.904,64	2.004	144.845.082,37	70,02	-10,79
2007	101.422.904,64	9.500.000,00	(11)	32.709,89	9.660.459,96		-193.169,85	101.229.734,79	2.005	139.049.405,11	72,80	2,78
2008	101.229.734,79	8.000.000,00	(12)	112.088,11	10.665.362,89	67.199,67	-2.844.650,67	98.385.084,12	2.006	163.797.234,37	60,07	-12,74
2009	98.385.084,12	7.900.000,00	(13)	106.139,14	11.698.969,95		-3.905.109,09	94.479.975,03	2.007	175.912.499,05	53,71	-6,36
2010	94.479.975,03	12.000.000,00	(14)	81.738,68	13.318.983,88		-1.400.722,56	93.079.252,47	2.008	186.297.289,85	49,96	-3,75
2011	93.079.252,47	14.759.549,17	(15)	877,32	18.127.157,60		-3.368.485,75	89.710.766,72	2.009	184.987.315,90	48,50	-1,47
2012	89.710.766,72	46.911.042,85	(16)		32.840.542,41		14.070.500,44	103.781.267,16	2.010	152.570.806,54	68,02	19,53
2013	103.781.267,16		(17)	336.482,93	25.802.603,34		-26.139.086,27	77.642.180,89	2.011	164.743.751,38	47,13	-20,89
								77.642.180,89	2.012	163.995.512,66	47,34	-20,68

(1) Los datos reflejados en el cuadro se refieren unicamente a operaciones a "largo plazo" ya que durante el periodo 90/10 no se ha materializado ninguna operación a "corto plazo".

(2) Corresponde a prestamos anteriores al año 1992, que se consolidaron por menor importe

(3) Corresponde al préstamo del año 1995 que se consolidó por valor de 5.203.308,45€

(4) Corresponde al préstamo del año 1997 que se consolidó por valor de 6.909.075,22 €

(5) Corresponde al préstamo del año 1998 que se consolidó por valor de 16.839.994,08 €

(6) Corresponde al préstamo del año 1999 que se consolidó por valor de 18.921.436,31 €

(7) Corresponde al préstamo del año 2000 que se consolidó por valor de 12.563.892,68 €

(8) Corresponde al préstamo del año 2001 que se consolidó por valor de 3.318.533,60 €

(9) Corresponde al préstamo del año 2002 que se consolidó por valor de 14.190.880,14 €

(10) Corresponde al préstamo del año 2003 que se consolidó por valor de 8.586.197,86 €

(11) Corresponde al préstamo del año 2004 que se consolidó por valor de 8,067,290,11€

(12) Corresponde a los años 2005 y 2006 que se consolidaron por valor de: 7.968.942,35 € (-31,057,65) y 9.418.969,54€ (-81,030,46) Total: 112,088,11 €

(13) Corresponde al préstamo del año 2007 que se consolidó por valor de 9,393,860,86 €

(14) Corresponde al préstamo del año 2008 que se consolidó por valor de 7.918.261,32 €.

(15) Corresponde al préstamo del año 2009 que se consolidó por valor de 5.899.122,68 €. También se incluye EMC 2/2011 y EMC 3/2011

En el año 2010 figura la amortización anticipada por economías personal. Artículo 14 del R. Decreto-Ley 8/2010

En el año 2011 figura la amortización anticipada por economías personal. Artículo 14 del R. Decreto-Ley 8/2010

(15 - 16) Importes totales a devolver al Estado por la liquidación Tributos del Estado de 2008 Y 2009.

Así mismo se incluye en amortizaciones la devolución anual correspondiente al Estado.

(16) incluye la amortización prevista en el ejercicio 2012 (12.182.531,10€) y la amortización anticipada incluida en el EMC nº3/2012 (4.223.892,91€), EMC 4/2012 (2.500.000), EMC 5/2012 (1.100.000) y EMC 6/2012 (500.000)

(17) Incluye amortización anual préstamos: 10.648.762,91 más una amortización anticipada durante el ejercicio de 1,500.000,00 € y la devolución al estado: 5.153.840,42.

Además de una amortización anticipada de 2.500.000,00€ incluida en el EMC 1/2013 y 300.000,00€ incluidos en el E.M.C. 2/2013, en trámite.

Se consolida el préstamo del año 2010 por 336,482,93 € menos. Amortización anticipada en el E.M.C. 3/2013 (1.000.000,00 €)

Amortización anticipada en el E.M.C. 4/2013 (2.900.000,00 €), Amortización anticipada E.M.C. nº5/2013 (1.800.000,00 €)



DEPUTACIÓN PROVINCIAL
A CORUÑA

EXCMA. DEPUTACIÓN PROVINCIAL
A CORUÑA
PLENO

Aprobado en Sesión... Ordinaria...
celebrada a día... 20 de...
... diciembre de 2013

CÚMPLASE
O Presidente

O Secretario



COMISIÓN DE ECONOMÍA, FACENDA E ESPECIAL DE CONTAS

Reunión do 12 de decembro de 2013

Preside MANUEL S. RUIZ RIVAS

Sras. e Sres. Deputados: Rodríguez Pérez, Zaira; Pensado Plágaro, Antonio (en substitución de Dafonte Varela, José); Tojo Lens, Ramón (en substitución de López Crespo, Carlos); Costa Caneiro, Manuel; de Santiago Boullón, Miguel; Longo Queijo, Cesar (en substitución de Fernández Moreda, Salvador); García Chavarría, Monserrat; Leira Piñeiro, Antonio; Muiños Sánchez, Adolfo (en substitución de Seixas Naia, Silvia María) e Soto Vivero, Xesús Manuel.

Presentes Sras. e Sres.: Pardellas Rivera, José Manuel (Interventor Xeral), Calvete Pérez, Enrique (Tesooureiro) e Taboada Gil, María Amparo Cristina (Oficial Maior).

Secretaría D^a: María José Vázquez Sesmonde

**INFORME SOBRE O ESTADO DE EXECUCIÓN PRESUPOSTARIA
A 30/11/2013 E PROXECCIÓN A 31/12/2013**

Esta comisión adopta o seguinte acordo:

Tomar coñecemento do informe sobre o estado de execución presupostaria a 30/11/2013 e proxección a 31/12/2013.

O Presidente,

Manuel Santos Ruiz Rivas

A Secretaria,

M^a José Vázquez Sesmonde



**Deputación
DA CORUÑA**

A Excm. Deputación Provincial da Coruña, na sesión plenaria ordinaria celebrada o día 20 de decembro de 2013 aprobou o seguinte:

“50.-INFORME SOBRE O ESTADO DE EXECUCIÓN PRESUPOSTARIA AO 30.11.2013 E PROXECCIÓN AO 31.12.2013.

Tomar coñecemento do informe sobre o estado de execución presupostaria a 30/11/2013 e proxección a 31/12/2013.”

O que traslado a Vde. para o seu coñecemento e efectos.

A Coruña, 30 de decembro de 2013

O secretario xeral



José Luis Almu Supervía

**DON JOSÉ LUIS ALMAU SUPERVÍA, SECRETARIO XERAL DA EXCMA.
DEPUTACIÓN PROVINCIAL DA CORUÑA**

CERTIFICA: Que o Pleno da Deputación Provincial da Coruña na sesión plenaria ordinaria celebrada o vinte de decembro de dous mil trece adoptou, entre outros, o seguinte acordo:

**“50.-INFORME SOBRE O ESTADO DE EXECUCIÓN PRESUPOSTARIA AO
30.11.2013 E PROXECCIÓN AO 31.12.2013.**

Tomar coñecemento do informe sobre o estado de execución presupostaria a 30/11/2013 e proxección a 31/12/2013.”

E para que conste e sen prexuízo dos termos da aprobación da acta, segundo o disposto no artigo 206 do Regulamento de organización, funcionamento e réxime xurídico das Corporacións locais, expido a presente de orde e co visto e praxe do Sr. Presidente na Coruña, a vinte e sete de decembro de dous mil trece.

Vº e Pr.

O PRESIDENTE

