



**DEPUTACIÓN PROVINCIAL
A CORUÑA**

Oficialía Maior

EXPEDIENTE SUBTEL 2020000013228

RESOLUCIÓN POLA QUE SE MODIFICA A RESOLUCIÓN NÚMERO 2510 DE DATA 8 DE FEBREIRO DE 2013 POLA QUE SE APROBA O MANUAL DE IDENTIDADE CORPORATIVA

Don Valentín González Formoso, Presidente da Deputación Provincial da Coruña,

A Corporación Provincial aprobou inicialmente en sesión plenaria ordinaria celebrada o día 23 de novembro de 2012 o Regulamento de actualización da identidade visual da Deputación Provincial da Coruña, acordo elevado a definitivo a o non terse presentado alegacións nin suxestións no prazo de exposición ao público previsto no artigo 49.b) da Lei 7/1985 de 2 de abril (LRBRL), sendo publicado o Regulamento no Boletín Oficial da Provincia número 6 do 9 de xaneiro de 2013.

Ao abeiro da Disposición adicional única do Regulamento aprobouse mediante Resolución do Presidente o Manual de Identidade Corporativa (Resolución número 2510/2013).

A Corporación Provincial aprobou inicialmente en sesión plenaria ordinaria celebrada o día 30 de abril de 2020 a modificación do Regulamento de actualización da identidade visual da Deputación Provincial da Coruña, acordo elevado a definitivo a o non terse presentado alegacións nin suxestións no prazo de exposición ao público previsto no artigo 49.b) da Lei 7/1985 de 2 de abril (LRBRL), sendo publicado o Regulamento no Boletín Oficial da Provincia número 156 do 21 de setembro de 2020.

Nesta modificación procedeuse a modificar o anexo II do Regulamento para definir un novo Pantone a utilizar coma cor principal e cor secundaria, en liña coas novas tendencias e co obxectivo de infundir unha nova enerxía á imaxe da Deputación. O propio acordo do Pleno sinala que *“Isto permitirá, unha vez aprobada a modificación, proceder á modificación dos manuais”*, mais isto non chegou a materializarse.

Con todo, cómpre neste momento proceder a modificar o Manual de Identidade Corporativa para incorporar ao mesmo a modificación do Regulamento de actualización da identidade visual do 2020 así como para incorporar os supostos de coexistencia con outras identidades, sinaléticas, etc... (“A cultura é un dereito”, Biblioteca, Concello Dixital, Plan de Emprego Local, Igualdade, Servizos Sociais, etc...) e para concretar a imaxe corporativa na súa presenza en redes sociais e ou



**DEPUTACIÓN PROVINCIAL
A CORUÑA**

Oficialía Maior

na súa incorporación a bens propios e aos entregados ou subvencionados a concellos ou entidades.

De conformidade coa disposición adicional do Regulamento de actualización da identidade visual,

RESOLVO:

Primeiro.- Modificar a Resolución número 2510 de data 8 de febreiro de 2013 quedando o Manual de Identidade Corporativa coa seguinte redacción:

Manual de identidade corporativa



**Deputación
DA CORUÑA**

ÍNDICE

Introdución.....	3
Escudo.....	4
Descrición.....	5
Representación gráfica	5
Usos.....	6
A marca	7
Marca	8
Composición da marca.....	9
Construción gráfica	10
Zona de protección.....	11
Colorimetría	12
Variantes permitidas	13



**DEPUTACIÓN PROVINCIAL
A CORUÑA**

Oficialía Maior

Integración de elementos secundarios	14
Integración con outras marcas	15
Elementos gráficos	17
Cartas	18
Cartas con elementos secundarios	19
Cartas con outras marcas	20
<i>Carpetillas</i>	22
Carpetas	23
Sobres	24
Tarxetas	25
Redes Sociais	26
Presenza nas Redes Sociais.....	27
Facebook.....	28
X (antes Twitter)	29
Instagram	30
Youtube	31
Sinaléctica e Rotulación	32
Definición	33
Sinalización Interior	34
Vías e Obras	35
Pancartas e lonas	36
Bandeirolas	37
Roll Up	38
Vehículos.....	39
Merchandising	41



Manual de identidade corporativa

Manual de identidade corporativa



**Deputación
DA CORUÑA**

Introdución	3
Escudo	4
Descrición	5
Representación gráfica	5
Usos	6
A marca	7
Marca.....	8
Composición da marca	9
Construción gráfica	10
Zona de protección.....	11
Colorimetría	12
Variantes permitidas.....	13
Integración de elementos secundarios	14
Integración con outras marcas	15
Elementos gráficos	17
Cartas	18
Cartas con elementos secundarios	19
Cartas con outras marcas.....	20
<i>Carpetillas</i>	22
Carpetas	23
Sobres	24
Tarxetas	25
Redes Sociais	26
Presenza nas Redes Sociais	27
Facebook.....	28
X (antes Twitter).....	29
Instagram.....	30
Youtube	31
Sinalética e Rotulación	32
Definición	33
Sinalización Interior	34
Vías e Obras.....	35
Pancartas e lonas	36
Bandeirolas.....	37
Roll Up.....	38
Vehículos.....	39
Merchandising.....	41

Introdución	3
Escudo	4
Descrición	5
Representación gráfica	5
Usos	6
La marca	7
Marca.....	8
Composición de la marca	9
Construcción gráfica.....	10
Zona de protección.....	11
Colorimería.....	12
Variantes permitidas.....	13
Integración de elementos secundarios	14
Integración con otras marcas	15
Elementos gráficos	17
Cartas	18
Cartas con elementos secundarios	19
Cartas con otras marcas	20
Carpetillas.....	22
Carpetas	23
Sobres	24
Tarjetas.....	25
Redes Sociales	26
Presencia en las Redes Sociales	27
Facebook.....	28
X (antes Twitter).....	29
Instagram.....	30
Youtube	31
Señalética y Rotulación	32
Definición	33
Señalización Interior	34
Vías y Obras.....	35
Pancartas y lonas	36
Banderolas.....	37
Roll Up.....	38
Vehículos.....	39
Merchandising.....	41

INTRODUCCIÓN

INTRODUCCIÓN

A imaxe corporativa da Deputación da Coruña represéntase por medio de dous elementos, o escudo e a marca.

A forma na que unha institución proxecta a súa imaxe tanto cara ao exterior como cara ás persoas que a integran, vén definido pola forma e uso da súa imaxe.

A uniformidade, constancia e coherencia na comunicación visual é o que fai identificable a unha institución e define, en primeira instancia, a súa percepción.

A finalidade deste manual é a de describir, de maneira clara e unívoca, a identidade corporativa, e a de explicar como debe desenvolverse esa identidade nas diferentes aplicacións comunicativas.

Este manual pretende, por tanto, normalizar e homoxeneizar os parámetros gráficos que deberán empregarse, de modo uniforme, por todas aquelas persoas encargadas de desenvolver e representar a imaxe da institución.

Debidamente aplicado, este manual asegura a consecución dunha imaxe homoxénea, atractiva e facilmente identificable.

La imagen corporativa de la Diputación de A Coruña está representada por medio de dos elementos, el escudo y la marca.

La forma en la que una institución proyecta su imagen tanto hacia el exterior como hacia las personas que la integran, viene definido por la forma y uso de su imagen.

La uniformidad, constancia y coherencia en la comunicación visual es lo que hace identificable a una institución y define en primera instancia la percepción de la misma.

La finalidad de este manual es la de describir, de manera clara y unívoca, la identidad corporativa, y la de explicar cómo debe desarrollarse esa identidad en las diferentes aplicaciones comunicativas.

Este manual pretende, por lo tanto, normalizar y homogeneizar los parámetros gráficos que deberán emplearse, de modo uniforme, por todas aquellas personas encargadas de desenvolver y representar la imagen de la institución.

Debidamente aplicado, este manual asegura la consecución de una imagen homogénea, atractiva y fácilmente identificable.

Nº 49698 / 2024 - 29/11/2024

Validación de documentos: <https://sede.dacoruna.gal/valdoc>

Código: f1d777e3b71ae3d7b569ad3dd3d7f573575cef5e35f39d3471ef77e38ef6

MARÍA AMPARO CRISTINA

TABOADA GIL

Data: 29/11/2024 11:46

VALENTIN GONZALEZ FORMOSO

Data: 29/11/2024 11:20

ESCUDO


ESCUDO

O Escudo / El Escudo

O escudo é o aprobado pola Corporación no acordo plenario do 26 de xaneiro de 1963 e posterior Decreto do Ministerio de Gobernación do 10 de agosto de 1963 (BOE número 219 do 12 de setembro de 1963).

El escudo es el aprobado por la Corporación en acuerdo plenario del 26 de enero de 1963 y posterior Decreto del Ministerio de Gobernación del 10 de agosto de 1963 (BOE número 219 del 12 de septiembre de 1963).

Representación Gráfica



Usos do Escudo


O escudo restrinxirase aos usos institucionais e protocolarios:

- Fachada do Pazo Provincial e outros edificios
- Pendón e reposteiros
- Salón de sesións
- Bastón de mando e outros atributos da Presidencia
- Medallas corporativas
- Medallas e insignias, placas e títulos que acrediten distincións propias da Deputación
- Mazas e traxes de maceiros
- Libro de honra
- Obxectos que utilicen como agasallos oficiais cando así se esixa polo seu rango representativo
- Acordos unipersoais do Presidente ou os seus Delegados, reprodución destes e de actas dos órganos colegiados
- Papelería do Presidente, deputados e outros cargos directivos

Usos del Escudo

El escudo se restringirá a los usos institucionales y protocolarios:

- Fachada del Pazo Provincial y otros edificios
- Pendón y reposteros
- Salón de sesiones
- Bastón de mando y otros atributos de la Presidencia
- Medallas corporativas
- Medallas e insignias, placas y títulos que acrediten distinciones propias de la Diputación
- Mazas y traje de maceros
- Libro de honor
- Objetos que utilicen como regalos oficiales cuando así se exija por su rango representativo
- Acuerdos unipersonales del Presidente o sus Delegados, y reprodución de los mismos y de actas de los órganos colegiados
- Papelería del Presidente, diputados y otros cargos directivos



Nº 49698 / 2024 - 29/11/2024

Validación de documentos: <https://sede.dacoruna.gal/valdoc>

Código: f1d777e3b71ae3d7b569ad3dd3d7f573575cef5e35f39d3471ef77e38ef6

MARÍA AMPARO CRISTINA

TABOADA GIL

Data: 29/11/2024 11:46

VALENTIN GONZALEZ FORMOSO

Data: 29/11/2024 11:20

A MARCA

LA MARCA

Marca/ Marca

Considérase **Marca** á unión de todos os elementos que configuran a imaxe visual que representa á institución, con todas as características que se definen e desenvolven neste manual.

Defínese como **Marca** principal e de uso pre-determinado a de orientación horizontal e en positivo, mantendo as proporcións, cores e tipografías que se indican neste manual.

Se considera **Marca** a la unión de todos los elementos que configuran la imagen visual que representa a la institución, con todas las características que se definen y desarrollan en este manual.

Se define como **Marca** principal y de uso pre-determinado la de orientación horizontal y en positivo, manteniendo las proporciones, colores y tipografías que se indican en este manual.

Marca principal / Marca principal



Deputación
DA CORUÑA

Marca secundaria / Marca secundaria



Deputación
DA CORUÑA

COMPOSICIÓN DA MARCA/ COMPOSICIÓN DE LA MARCA

A **Marca** compoñe de dous elementos, o Isotipo que é o que visualmente identificamos como escudo e, o Logotipo ou nome da institución.

Ambos os dous elementos compoñen a **Marca**, e a relación entre estes elementos baséase na proporcionalidade, a escala e a posición entre eles.

Recoñécese como tipografía de uso para todos os elementos secundarios e de escritura a tipografía **ARIAL** coas súas variantes Negra e Cursiva.

La **Marca** se compoñe de dos elementos, el Isotipo que es lo que visualmente identificamos como escudo y, el Logotipo o nombre de la institución.

Ambos elementos componen la **Marca**, y la relación entre estos se basa en la proporcionalidad, la escala y posición entre ellos.

Se reconoce como tipografía de uso para todos los elementos secundarios y de escritura la tipografía **ARIAL** con sus variantes Negra y Cursiva.

Isotipo/ Isotipo



Logotipo/ Logotipo

Deputación
DA CORUÑA

O Logotipo que acompaña ao Isotipo será creado nas seguintes tipografías:

Tipografía Principal.

Deputación - ALLER bold, con escritura en alta e baixa ou tipografía secundaria Myriad Pro Bold.

DA CORUÑA - ALLER Regular ou light, con escritura en Maiúsculas ou tipografía secundaria Myriad Pro Regular ou light.

Aliñación esquerda e separación vertical á altura do pau baixo da letra **p**.

El Logotipo que acompaña al Isotipo será creado en las siguientes tipografías:

Tipografía Principal.

Deputación - ALLER bold, con escritura en alta y baja o tipografía secundaria Myriad Pro Bold.

DA CORUÑA - ALLER Regular o light, con escritura en Mayúsculas o tipografía secundaria Myriad Pro Regular o light.

Alineación izquierda y separación vertical a la altura del palo bajo de la letra **p**.

CONSTRUCCIÓN GRÁFICA DA MARCA/ CONSTRUCCIÓN GRÁFICA DE LA MARCA

Tómase como referencia o tamaño vertical e horizontal da letra **D** escrita en maiúscula e estilo negra.

Tamaño **A** é a medida horizontal da letra D

Tamaño **B** é a medida vertical da letra D

Con estas referencias determínase a relación do tamaño que han de manter os elementos colocados sempre sobre os puntos de referencia da aliñación.

Se toma como referencia el tamaño vertical y horizontal de la letra **D** escrita en mayúscula y estilo negrita.

Tamaño **A** es la medida horizontal de la letra D

Tamaño **B** es la medida vertical de la letra D

Con estas referencias se determina la relación del tamaño que han de mantener los elementos colocados siempre sobre los puntos de referencia de la alineación.



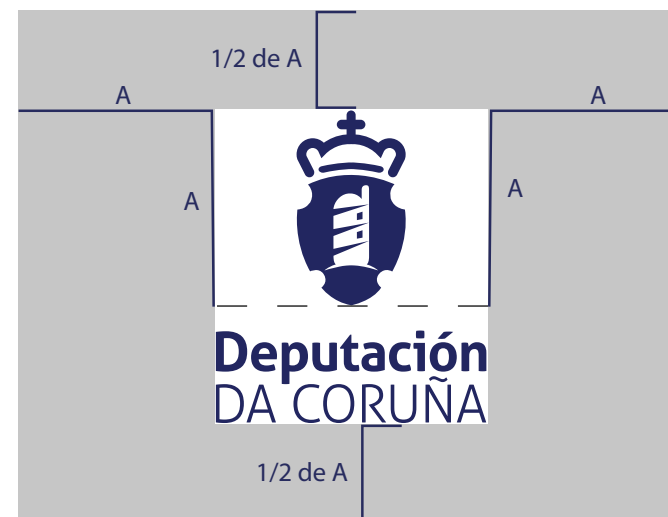
ZONA DE PROTECCIÓN / ZONA DE PROTECCIÓN

Para garantir unha boa visualización e identificación da marca, esta ha de manter uns espazos reservados nos seus contornos que nos garantirán o recoñecemento visual.

Este espazo estará referenciado ao tamaño total da altura que marcará a proporción e tamaño dos espazos nos que non se poderá colocar ningunha outra marca que non estea indicada como elemento de convivencia neste manual.

Para garantir una buena visualización e identificación de la marca, esta ha de mantener unos espacios reservados en sus contornos que nos garantizarán el reconocimiento visual.

Este espacio estará referenciado al tamaño total de la altura que marcará la proporción y tamaño de los espacios en los que no se podrá colocar ninguna otra marca que no esté indicada como elemento de convivencia en este manual.



COLORIMETRÍA / COLORIMETRÍA

Defínese como cor institucional e principal da **Marca** o PANTONE 2757C coas variantes e adaptacións ás distintas contornas tanto gráficas como dixitais cos datos sinalados así como as variantes tonais:

- PANTONE 2757 C - C: 100 M: 81 Y: 00 K: 51
- Web: #222660 - HSB: 236 65 38 - 100%

Autorízase como cor secundaria o Negro que se utilizará cos seguintes datos:

- NEGRO 100 % - C: 0 M: 0 Y: 0 K: 100
- WEB: #000000 - HSB: 60 1 0 - 100%

Se define como color institucional y principal de la **Marca** el PANTONE 2757C con las variantes y adaptaciones a los distintos entornos tanto gráficos como digitales con los datos señalados así como las variantes tonales:

- PANTONE 2757 C - C: 100 M: 81 Y: 00 K: 51
- Web: #222660 - HSB: 236 65 38 - 100%

Se autoriza como color secundario el Negro que se utilizará con los siguientes datos:

- NEGRO 100 % - C: 0 M: 0 Y: 0 K: 100
- WEB: #000000 - HSB: 60 1 0 - 100%

Cor Principal / Color Principal




PANTONE 2757 C
- C: 100 M: 81 Y: 00 K: 51
- Web: #222660
- HSB: 236 65 38 - 100%



Matiz dun 70% da cor principal para a inserción de elementos secundarios

Matiz de un 70% del color principal para la inserción de elementos secundarios

Cor Secundaria / Color Secundario



- NEGRO 100 %
- C: 0 M: 0 Y: 0 K: 100
- WEB: #000000
- HSB: 60 1 0 - 100



Matiz dun 70% da cor principal para a inserción de elementos secundarios

Matiz de un 70% del color principal para la inserción de elementos secundarios



Deputación
DA CORUÑA



Deputación
DA CORUÑA



Deputación
DA CORUÑA



Deputación
DA CORUÑA

Variantes de uso na Colorimetría / Variantes de uso en la Colorimetría

Para permitir unha boa adaptación do uso da **Marca** a todas as circunstancias, contéplase a utilización en versión Negativa para favorecer a integración en todo tipo de situación e garantir así a mellor visualización da **Marca**.



Para permitir una buena adaptación del uso de la **Marca** a todas las circunstancias, se contempla la utilización en versión Negativa para favorecer la integración en todo tipo de situación y garantizar así la mejor visualización de la **Marca**.



Nº 49698 / 2024 - 29/11/2024

Validación de documentos: <https://sede.dacoruna.gal/valdoc>

Código: f1d777e3b71ae3d7b569ad3dd3d7f573575cef5e35f39d3471ef77e38ef6

MARÍA AMPARO CRISTINA
TABOADA GIL

Data: 29/11/2024 11:46

VALENTIN GONZALEZ FORMOSO
Data: 29/11/2024 11:20

Integración de elementos secundarios

Integración de elementos secundarios

Integración de elementos secundarios / Integración de elementos secundarios

A institución conta cunha organización de Áreas, Servizos, Seccións, Departamentos, e mesmo proxectos, que pola súa singularidade, precisan da identificación propia mediante un simple nome ou mesmo un logotipo.

Todos os elementos visuais han de considerarse como elementos secundarios, que acompañan á marca da institución sen desvirtuar a súa imaxe nin identidade.

É por isto que se establecen os seguintes criterios para a utilización destes elementos.

La institución cuenta con una organización de Áreas, Servicios, Secciones, Departamentos e incluso proyectos, que por su singularidad precisan de la identificación propia mediante un simple nombre o incluso un logotipo.

Todos los elementos visuales han de considerarse como elementos secundarios, que acompañan a la marca de la institución sin desvirtuar su imagen ni identidad.

Es por esto que se establecen los siguientes criterios para la utilización de estos elementos.



Colorimetría dos segundos elementos

Os nomes dos segundos elementos escribíranse en negro 100%.

Ou nun matiz dun 70% da cor principal para a inserción de elementos secundarios.

Colorimetría de los segundos elementos

Los nombres de los segundos elementos se escriban en negro 100%.

O en un matiz de un 70% del color principal para la inserción de elementos secundarios.

Tipografía dos segundos elementos

Segundo Elemento - **Arial Negra** con escritura en alta e baixa.

Tipografía de los segundos elementos

Segundo Elemento - **Arial Negrita** con escritura en alta y baja.

Integración con outras marcas / Integración con otras marcas

A utilización doutras marcas ou logotipos, rexeranse polos conceptos de elementos secundarios, que acompañan á **Marca** da institución, polo que nunca superarán en tamaño a esta e situaranse sempre respectando os espazos reservados e sen alterar a capacidade visual da imaxe principal.

A forma e localización dos elementos gráficos realizarase segundo as formas, tamaños e proporcións indicadas.

Estas normas poderanse modificar cando as normas de protocolo doutras marcas institucionais indiquen unhas condicións concretas de uso que limiten a aplicación deste manual.

La utilización de otras marcas o logotipos, se regirán por los conceptos de elementos secundarios, que acompañan a la **Marca** de la institución, por lo que nunca superarán en tamaño a la misma y se ubicarán siempre respetando los espacios reservados y sin alterar la capacidad visual de la imagen principal.

La forma y ubicación de los elementos gráficos se realizará según las formas, tamaños y proporciones indicadas.

Estas normas se podrán modificar cuando las normas de protocolo de otras marcas institucionales indiquen unas condiciones concretas de uso que limiten la aplicación de este manual.

Integración de dous logotipos

Integración de dos logotipos



Nº 49698 / 2024 - 29/11/2024

Validación de documentos: <https://sede.dacoruna.gal/valdoc>

Código: f1d777e3b71ae3d7b569ad3dd3d7f573575cef5e35f39d3471ef77e38ef6

MARÍA AMPARO CRISTINA
TABOADA GIL

Data: 29/11/2024 11:46

VALENTIN GONZALEZ FORMOSO

Data: 29/11/2024 11:20

Elementos gráficos

Elementos gráficos

Cartas principais / Cartas principales

As cartas, informes e escritos que integren a imaxe da Deputación realizaranse en papel branco, tamaño A4 e atendendo ás seguintes características de espazados, marxes e tamaños.

O corpo da escritura dos documentos realiza-se na tipografía Arial corpo 12 regular.

Títulos en Arial corpo 12 a 14 Negra.

Subtítulos Arial corpo 10 a 12 Negra.

Las cartas, informes y escritos que integren la imagen de la Diputación se realizarán en papel blanco, tamaño A4 y atendiendo a las siguientes características de espaciados, márgenes y tamaños.

El cuerpo de la escritura de los documentos se realizará en la tipografía Arial cuerpo 12 regular.

Títulos en Arial cuerpo 12 a 14 Negrita.

Subtítulos Arial cuerpo 10 a 12 Negrita.

10 mm

20 mm

50 mm

10 mm

Título del informe Arial 12 a 14 negrita

Subtítulo Arial 10 a 12 negrita

Texto Arial 12 regular

Em facculpa venihic to ipis delignimet quati dolorep raerum qui sto et asperspel in plit dolupta tuscide stio- rro ius dolorum quo te aut volestrum quoditatur?

Perum aut eicia veliquibus, sum ipsus as sam est, com- niti ostibuscim consequid ma quo beratusam, aliquis re- perrovid ut ressediatio qui aut explia sit persped modita pe laut maion net facillendis explibus cullupi digendanti vendemporest lantiatus ne apiciur, sinvendae laciis esto officiu aliquam ut aut odis alicita tusanducium et quatu- restiur rehene cabo. Beriorepe estisciendi voloratur alit aut laborepudame pa idus.

20 mm

20 mm

Solut esequas dolor mo in necabores ut rem. Cearupt intiam cone eossit alibusae volo conse plate es quam vel iderectempor rem aut qui re velendi cones ne pa- ria nonsequi cullaceped moluptatis sunt derum, que im dolorum aut vellene serferro magnimilla quatiundel est, opta dolorem alia niaessim laut odit autemposapis maximaio. Orecus molecatem quo essum quame volec- te cestion ecepudanda volupta tiusdanderum harianda experum dolupic te verum quias milluptatiis delenderum auta cum eati etur aperibusa esequae dusam essinus eicitibus et am voluptasi llorum remquam, officidit, vo- luptatia consequo te nonsed quo eatinum

20 mm

Cartas con elementos secundarios / Cartas con elementos secundarios

A integración dos nomes de servizos ou elementos secundarios, realizarase a partir do modelo de carta engadindo a continuación do logotipo o segundo elemento coas seguintes características:

Tipografía: Arial bold

Tamaño 12pt


Aliñado á esquerda

La integración de los nombres de servicios o elementos secundarios, se realizará a partir del modelo de carta añadiendo a continuación del logotipo el segundo elemento con las siguientes características:

Tipografía: Arial bold

Tamaño 12pt

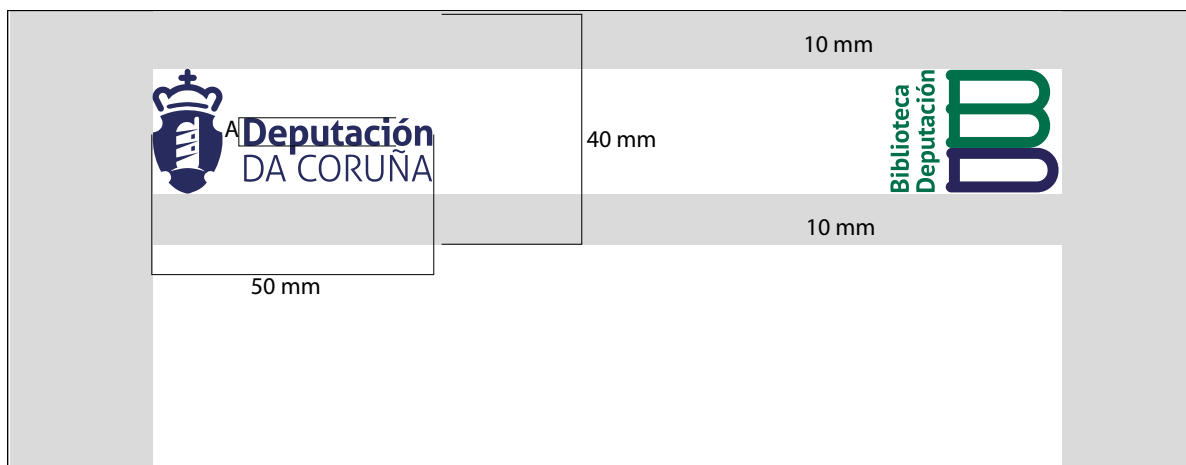
Alineado a la izquierda

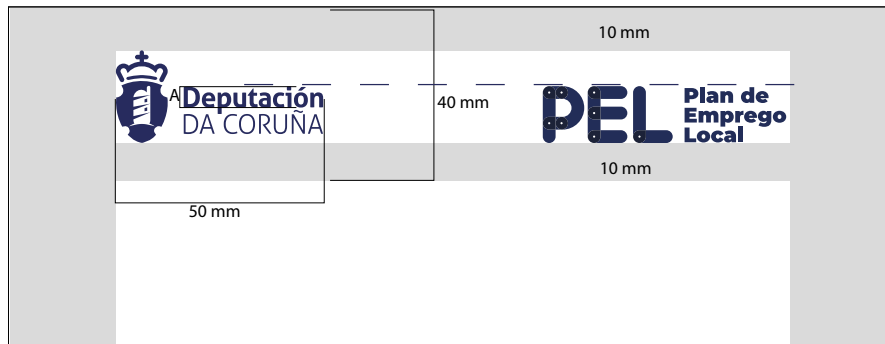
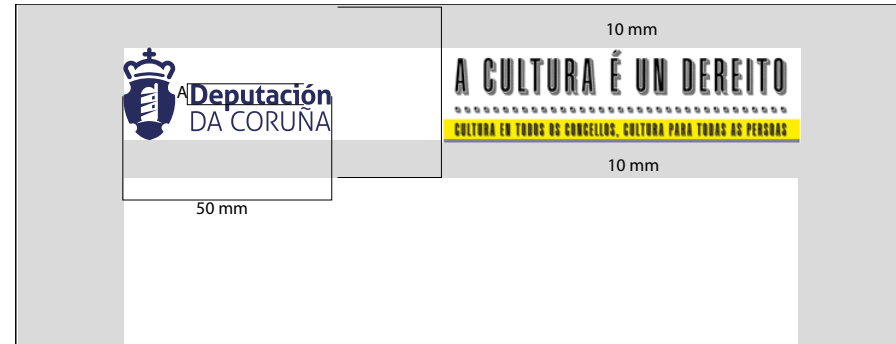
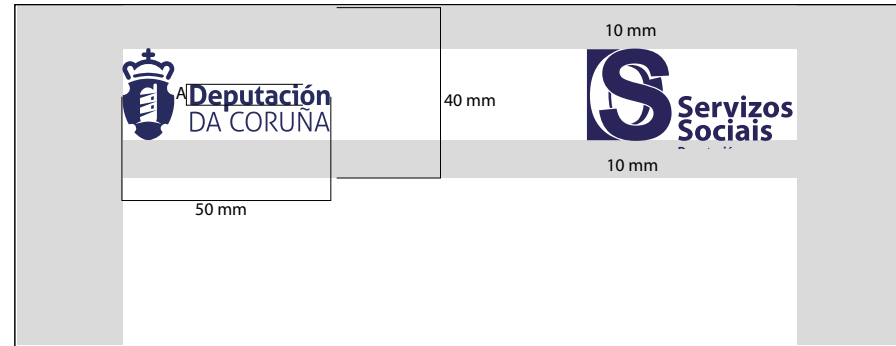
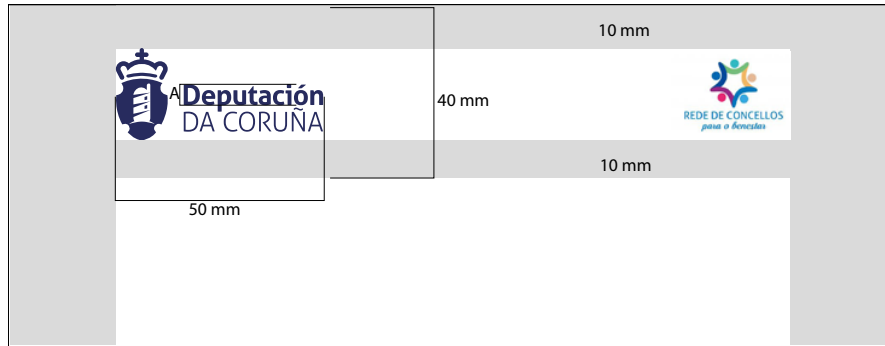


Cartas con máis dun logotipo/ Cartas con más de un logotipo

O papel de carta sempre será tamaño A4 e a integración dos segundos logotipos ha de realizarse segundo a forma e escala indicada.

El papel de carta siempre será tamaño A4 y la integración de los segundos logotipos ha de realizarse según la forma y escala indicada.





Carpetillas/ Carpetillas

As *Carpetillas* realizaranse en cartolina tamaño A3, impresas a unha tinta negra, e impresas por unha soa cara e coa tipografía **Arial regular** tamaño 20pt.

Poderán incorporar varios elementos como:

Ano, expediente ou asunto, a criterio do servizo solicitante.

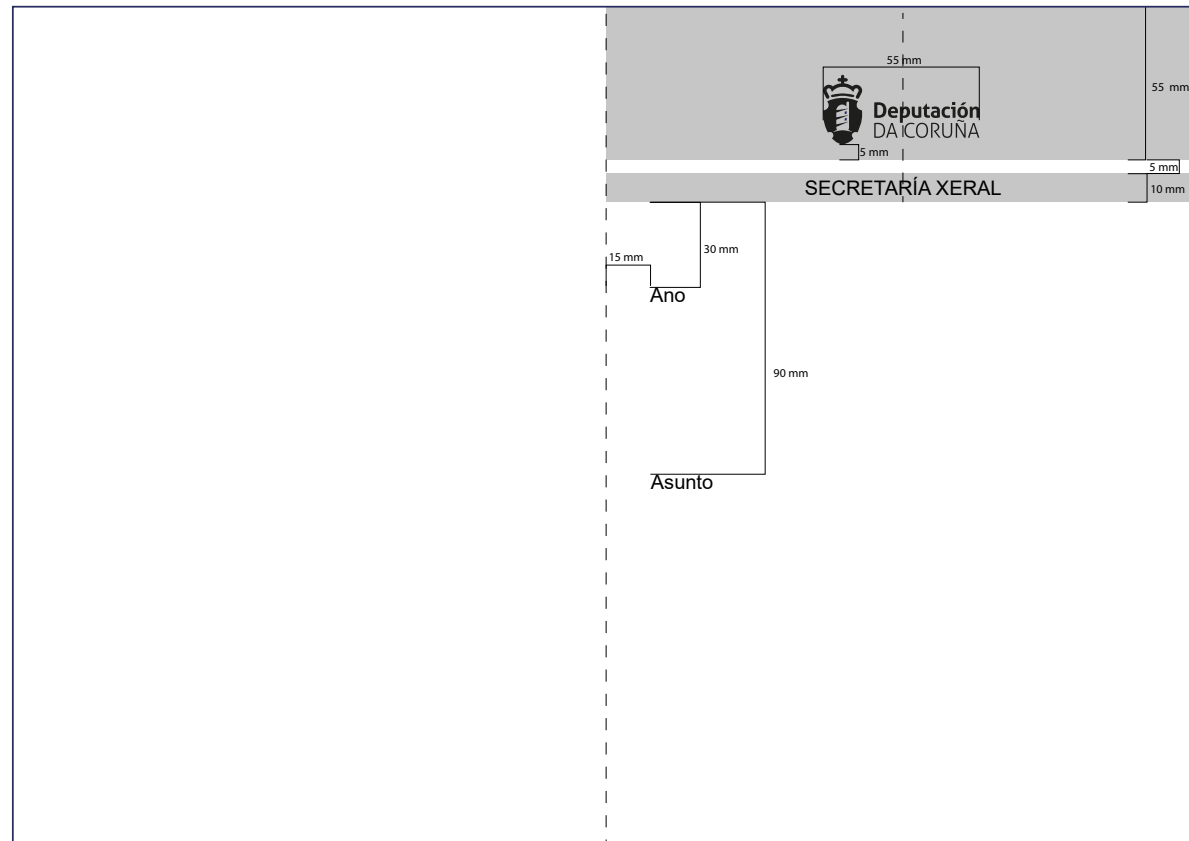
Estas *carpetillas* poderán contar cunha solapa non superior a 12 cm.

Las *Carpetillas* se realizarán en cartulina tamaño A3, impresas a una tinta negra, e impresas por una sola cara y con la tipografía **Arial regular** tamaño 20pt.

Podrán incorporar varios elementos como:

Año, expediente o asunto, a criterio del servicio solicitante.

Estas *carpetillas* podrán contar con una solapa no superior a 12 cm.



Carpetas

As carpetas serán impresas en cartolina e poderán personalizarse adaptándose ao proxecto ou finalidade para a que sexan concibidas.

Independentemente da creatividade utilizada no deseño, estas carpetas sempre incorporarán a **Marca** da institución no lugar e tamaño que garanta a súa identificación, respectando as normas de proporción e tamaño indicadas neste manual, incluíndo sempre a imaxe da institución como elemento principal e o resto de logotipos como elementos secundarios.

O tamaño das carpetas será de 22x32cm pechadas.

Poderán incorporar solapa ou bolsa na parte interior.

Carpetas

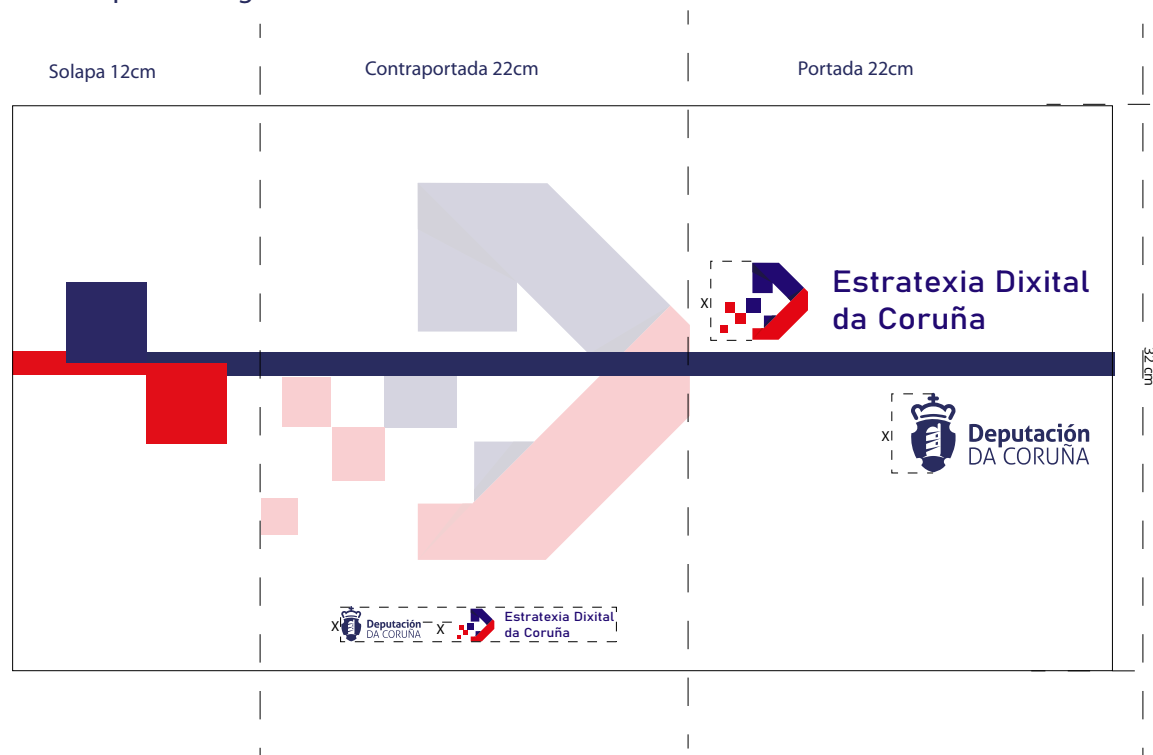
La carpetas serán impresas en cartulina y podrán personalizarse adaptándose al proyecto o finalidad para la que sean concebidas.

Independentemente de la creatividad utilizada en el diseño, estas carpetas siempre incorporarán la **Marca** de la institución en el lugar y tamaño que garantice su identificación, respetando las normas de proporción y tamaño indicadas en este manual, incluyendo siempre la imagen de la institución como

elemento principal y el resto de logotipos como elementos secundarios.

El tamaño de las carpetas será de 22x32cm cerradas.

Podrán incorporar solapa o bolsa en la parte interior.



Sobres/ Sobres

Todos os sobres de calquera formato e cor incluirán a marca institucional no mesmo lugar, esquina inferior esquerda e respectando os espazos reservados e cores contempladas neste manual.

Todos los sobres de cualquier formato y color incluirán la marca institucional en el mismo lugar, esquina inferior izquierda y respetando los espacios reservados y colores contemplados en este manual.

Cores autorizadas / Colores autorizados



PANTONE 2757 C
- C: 100 M: 81 Y: 00 K: 51
- Web: #222660
- HSB: 236 65 38 - 100%



- NEGRO 100 %
- C: 0 M: 0 Y: 0 K: 100
- WEB: #000000
- HSB: 60 1 0 - 100



Matiz dun 70% da cor principal para a inserción de elementos secundarios


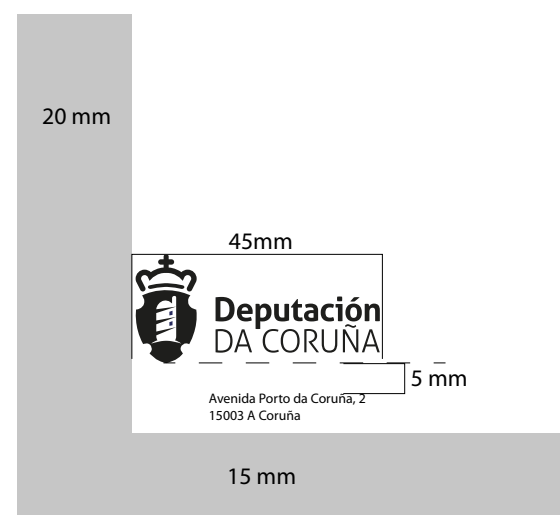
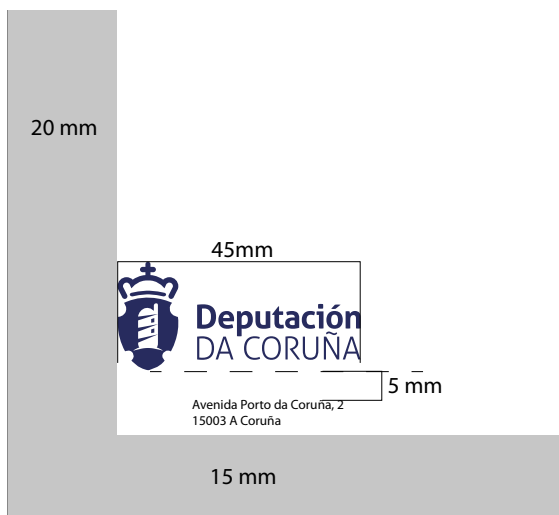
Matiz de un 70% del color principal para la inserción de elementos secundarios

Tipografía / Tipografía

Tipografías admitidas:

Aller - regular de 7 pt

Myriand Pro - regular de 7 pt




Tarxetas/ Tarjetas


Todas as tarxetas dispoñerán do mesmo tamaño 85x55mm, formato e deseño utilizando a colorimetría e tipografías indicadas.

Colorimetría:

Logotipo e cargo

 PANTONE 2757 C
- C: 100 M: 81 Y: 00 K: 51
- Web: #222660
- HSB: 236 65 38 - 100%

Resto dos textos

 - C: 0 M: 0 Y: 00 K: 80
- Web: #575759
- R 87 G 87 B 86


Tipografías:

- Nome e Apellidos en Aller light 10pt
- **Cargo en Aller bold 7pt**
- Correo electrónico en Aller regular 7pt
- Enderezo en Aller regular 6pt


Todas las tarjetas dispondrán del mismo tamaño 85x55mm, formato y diseño utilizando la colorimetría y tipografías indicadas.

Colorimetría:

Logotipo y cargo

 PANTONE 2757 C
- C: 100 M: 81 Y: 00 K: 51
- Web: #222660
- HSB: 236 65 38 - 100%

Resto de los textos

 - C: 0 M: 0 Y: 00 K: 80
- Web: #575759
- R 87 G 87 B 86

Tipografías:

- Nombre y Apellidos en Aller light 10pt
- **Cargo en Aller bold 7pt**
- Correo electrónico en Aller regular 7pt
- Dirección en Aller regular 6pt



Nº 49698 / 2024 - 29/11/2024

Validación de documentos: <https://sede.dacoruna.gal/valdoc>

Código: f1d777e3b71ae3d7b569ad3dd3d7f573575cef5e35f39d3471ef77e38ef6

MARÍA AMPARO CRISTINA
TABOADA GIL

Data: 29/11/2024 11:46

VALENTIN GONZALEZ FORMOSO

Data: 29/11/2024 11:20

Redes sociais
Redes sociales

Presenza nas Redes Sociais / Presencia en las Redes Sociales

A Deputación conta con numerosas contas en distintas redes sociais atendendo ás necesidades de promoción e visualización das actividades prestadas por distintas áreas, servizos e mesmo proxectos que pola súa singularidade contan cun espazo de divulgación das súas actividades.

Todas as redes sociais vinculadas á Deputación han de seguir o mesmo criterio onde predomine a identificación da institución como elemento vertebrador de todas as accións de comunicación dixital.

Nas propostas de alta no rexistro de comunicación en redes sociais, (procedemento 0301 de SUBTEL) deberá incluírse a proposta de identidade corporativa, que será validada coa Resolución que acorda a alta no rexistro.

La Diputación cuenta con numerosas cuentas en distintas redes sociales atendiendo a las necesidades de promoción y visualización de las actividades prestadas por distintas áreas, servicios e incluso proyectos que por su singularidad cuentan con un espacio de divulgación de sus actividades.

Todas las redes sociales vinculadas a la Diputación han de seguir el mismo criterio donde predomine la identificación de la institución como elemento vertebrador de todas las acciones de comunicación digital.

En las propuestas de alta en el registro de comunicación en redes sociales, (procedimiento 0301 de SUBTEL) deberá incluirse la propuesta de identidad corporativa, que será validada con la Resolución que acuerda el alta en el registro.

FACEBOOK

Nesta rede social a cabeceira é o elemento presentador da páxina e componse de dous elementos:

1º un cadro de 851x315 px que contén a imaxe de deseño, fotografía ou ilustración:

Neste espazo, e integrado na aparencia visual, colocárase no terzo inferior dereito o logotipo secundario da Área, Servizo ou proxecto.

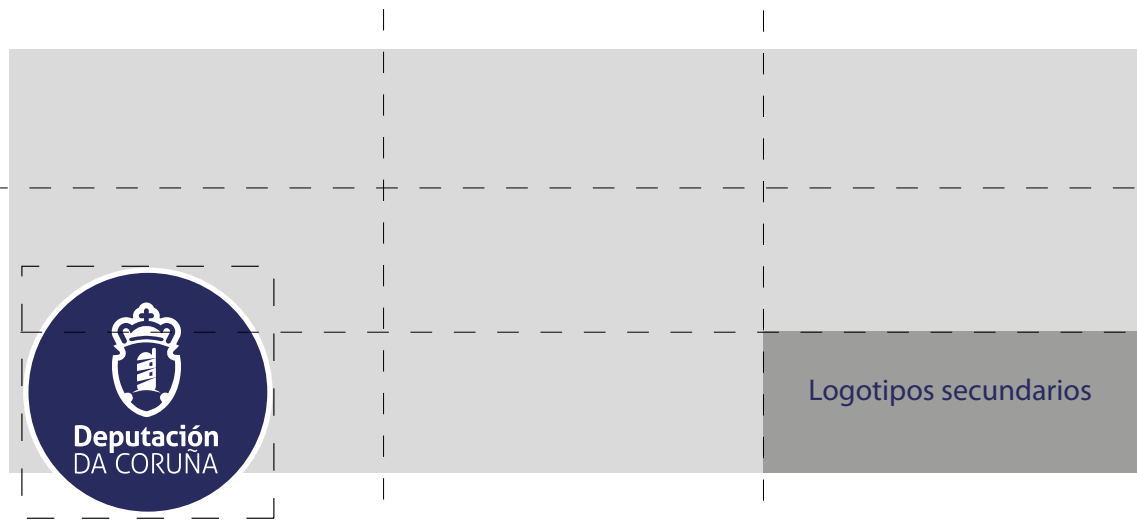
2º Espazo de 180 x180 px que figura na parte inferior dereita e que recolle a Marca que mostrará a páxina. Neste lugar aparecerá sempre a **Marca** da institución.

En esta red social la cabecera es el elemento presentador de la página y se compone de dos elementos:

1º un cuadro de 851x315 px que contiene la imagen de diseño, fotografía o ilustración:

En este espacio, e integrado en la apariencia visual, se colocará en el tercio inferior derecho el logotipo secundario de la Área, Servicio o proyecto.

2º Espacio de 180 x180 px que figura en la parte inferior derecha y que recoge la Marca que mostrará la página. En este lugar aparecerá siempre la **Marca** de la institución.



X (antes twitter)

Nesta rede social a cabeceira é o elemento presentador da páxina e componse de dous elementos:

1º un cadro de 1500X500 px px que contén a imaxe de deseño, fotografía ou ilustración:

Neste espazo, e integrado na aparencia visual, colocárase no terzo inferior dereito o logotipo secundario da Área, Servizo ou proxecto.

2º Espazo de 400X400px que figura na parte inferior dereita e que recolle a Marca que mostrará a páxina. Neste lugar aparecerá sempre a **Marca** da institución.

En esta red social la cabecera es el elemento presentador de la página y se compone de dos elementos:

1º un cuadro de 1500X500 px que contiene la imagen de diseño, fotografía o ilustración:

En este espacio, e integrado en la apariencia visual, se colocará en el tercio inferior derecho el logotipo secundario de la Área, Servicio o proyecto.

2º Espacio de 400X400 px que figura en la parte inferior derecha y que recoge la Marca que mostrará la página. En este lugar aparecerá siempre la **Marca** de la institución.



INSTAGRAM

Esta rede social preséntase cun espazo para unha marca ou logotipo, onde sempre figurará a **Marca** principal da institución. Os elementos secundarios definiranse nos textos e espazos como:

- Nome da conta, onde se especificará a Área, Servizo ou proxecto.

Esta red social se presenta con un espacio para una marca o logotipo, donde siempre figurará la **Marca** principal de la institución. Los elementos secundarios se definirán en los textos y espacios como:

- Nombre de la cuenta, donde se especificará la Área, Servicio o proyecto.



Investimentos



Cultura



Servizos Soci...



Turismo



Deportes



Igualdade



Emprego

Nombre de la cuenta

Seguir

Enviar mensaje



publicaciones seguidores seguidos

Nombre de la cuenta

Definición de la cuenta, petenencia y resumen de las actividades y contenido.

depucoruna

Seguir

Enviar mensaje



1056 publicaciones

2743 seguidores

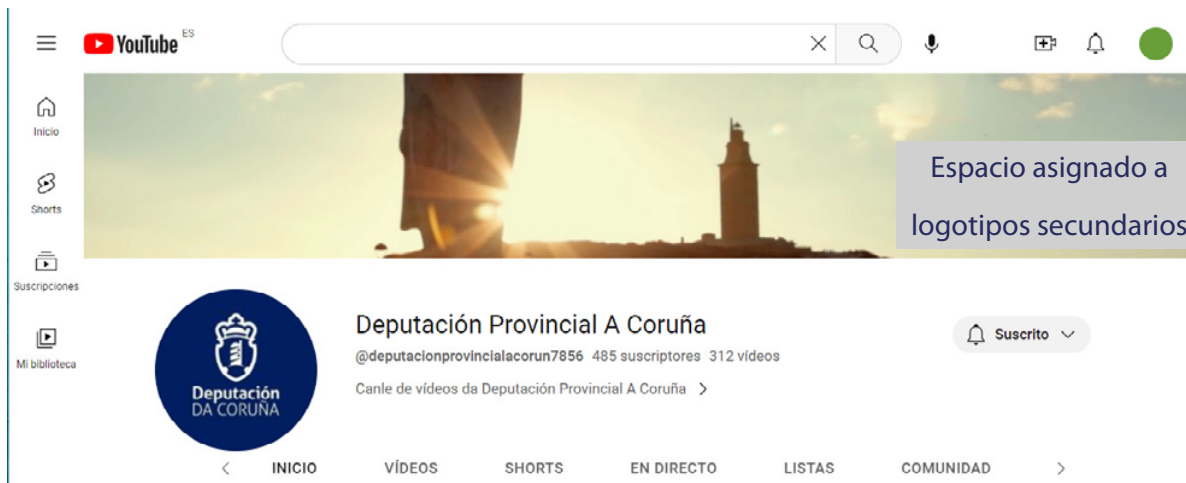
66 seguidos

Deputación da Coruña
Perfil oficial da Deputación da Coruña.
www.dacoruna.gal

YOUTUBE

Esta rede social presenta as contas cun espazo asignado para unha imaxe identificativa. Neste lugar sempre ha de figurar a **Marca** da institución. A identificación secundaria realízase na imaxe de cabeceira e no espazo de texto que acompaña as imaxes.

Esta red social presenta las cuentas con un espacio asignado para unha imagen identificativa. En este lugar siempre ha de figurar la **Marca** de la institución. La identificación secundaria se realizará en la imagen de cabecera y en el espacio de texto que acompaña a las imágenes.



Nº 49698 / 2024 - 29/11/2024

Validación de documentos: <https://sede.dacoruna.gal/valdoc>

Código: f1d777e3b71ae3d7b569ad3dd3d7f573575cef5e35f39d3471ef77e38ef6

MARÍA AMPARO CRISTINA
TABOADA GIL

Data: 29/11/2024 11:46

VALENTIN GONZALEZ FORMOSO
Data: 29/11/2024 11:20

SINALÉCTICA E ROTULACIÓN
SEÑALÉTICA Y ROTULACIÓN

A sinalética refírese ao sistema de deseño de sinais utilizado para guiar, informar ou advertir ás persoas en diferentes contornas.

A sinalética desempeña un papel importante na identificación e comunicación efectiva da marca nun espazo determinado. As razóns polas que se precisa un uso adecuado da marca na sinalética son:

Identificación da marca: Se esta é ben visible e recoñecible permite que as persoas identifiquen rapidamente a institución detrás dos sinais.

Consistencia da marca: Ao utilizar a marca na sinalética, créase coherencia visual e refórzase a identidade. Isto axuda a establecer unha imaxe da institución sólida, tanto dentro do espazo físico como na mente dos usuarios.

Orientación e guía: O isotipo pode ser utilizado en sinais direccionais ou informativas para indicar a dirección correcta ou proporcionar información relevante. Ao asociar o logotipo coa información necesaria, facilítase a comprensión e a navegación dentro dunha contorna descoñecida.

La señalética se refiere al sistema de diseño de señales utilizado para guiar, informar o advertir a las personas en diferentes entornos.

La señalética desempeña un papel importante en la identificación y comunicación efectiva de la marca en un espacio determinado. Las razones por las que se precisa un uso adecuado de la marca en la señalética son:

Identificación de la marca: Si esta es bien visible y reconocible permite que las personas identifiquen rápidamente a la institución detrás de las señales.

Consistencia de la marca: Al utilizar la marca en la señalética, se crea coherencia visual y se refuerza la identidad. Esto ayuda a establecer una imagen de institución sólida, tanto dentro del espacio físico como en la mente de los usuarios.

Orientación y guía: El isotipo puede ser utilizado en señales direccionales o informativas para indicar la dirección correcta o proporcionar información relevante. Al asociar el logotipo con la información necesaria, se facilita la comprensión y la navegación dentro de un entorno desconocido.

Espazos de uso:

- Sinalización interior
- Vías e obras: Sinalización das obras
- Pancartas e lonas
- Bandeirolas
- Vehículos da institución
- Vehículos entregados a outras entidades

Espacios de uso:

- Señalización interior
- Vías y obras: Señalización de las obras
- Pancartas y lonas
- Banderolas
- Vehículos de la institución
- Vehículos entregados a otras entidades

SINALIZACIÓN INTERIOR

A demarcación de espazos e sinais que indican como chegar ou onde nos atopamos no interior dos edificios e espazos da institución.

Estes estarán creados na cor institucional **Pantone 2757C** e coa tipografía principal da marca **ALLER**.

SEÑALIZACIÓN INTERIOR

La demarcación de espacios y señales que indican como llegar o donde nos encontramos en el interior de los edificios y espacios de la institución.

Estos estarán creados en el color institucional **Pantone 2757C** y con la tipografía principal de la marca **ALLER**.



Sección ou cargo

Nome



Ubicación



Indicativos de dirección a destino

Indicativos de dirección a destino



VÍAS E OBRAS:

Sinalización das obras:

A sinalización das obras crearase na cor institucional **Pantone 2757C** e coa tipografía principal da marca **ALLER**, mantendo as proporcións indicadas e cun tamaño mínimo de 200x151cm.

VÍAS Y OBRAS:

Señalización de las obras

La señalización de las obras se creará en el color institucional **Pantone 2757C** y con la tipografía principal de la marca **ALLER**, manteniendo las proporciones indicadas y con un tamaño mínimo de 200x151cm.



PANCARTAS E LONAS

Estes elementos publicitarios estarán creados na cor institucional **Pantone 2757C**, e coa tipografía principal da marca **ALLER**, e como elemento identificador da actividade prestada pola institución.

PANCARTAS Y LONAS

Estos elementos publicitarios estarán creados en el color institucional **Pantone 2757C**, y con la tipografía principal de la marca **ALLER**, y como elemento identificador de la actividad prestada por la institución.



BANDEIROLAS

Contémplase o uso deste elemento publicitario para indicar ou sinalizar a vinculación da entidade nas actividades que se estean realizando.

Estes elementos manterán sempre a mesma estrutura e realizaranse coas cores institucionais **Pantone 2757C** e coa tipografía principal da marca **ALLER**.

BANDEROLAS

Se contempla el uso de este elemento publicitario para indicar o sinalizar la vinculación de la entidad en las actividades que se estén realizando.

Estos elementos mantendrán siempre la misma estructura y se realizarán con los colores institucionales **Pantone 2757C** y con la tipografía principal de la marca **ALLER**.



GOTA

VELA

RECTANGULAR

ROLL UP

Contémplase o uso deste elemento publicitario mantendo sempre a mesma estrutura, onde **a marca da institución figurará sempre na parte superior como elemento principal**. Realizarase coas cores institucionais **Pantone 2757C** e coa tipografía principal da marca **ALLER**.

ROLL UP

Se contempla el uso de este elemento publicitario manteniendo siempre la misma estructura, donde **la marca de la institución figurará siempre en la parte superior como elemento principal**. Se realizará con los colores institucionales **Pantone 2757C** y con la tipografía principal de la marca **ALLER**.



Vehículos

A Deputación financia a entidades deportivas, sociais, etc, a compra de furgonetas para o transporte de materiais e persoas no desenvolvemento das súas actividades.

Estes vehículos han de cumprir con este manual, respectando o formato e cor da imaxe institucional e han de rotular os vehículos nos espazos e cos tamaños e modelos da **Marca** que se indican, segundo o modelo e a forma de adxudicación.

Os vehículos poderán ser adquiridos ou subvencionados pola Deputación. Nos devanditos casos figurará sobre a marca co formato e características que se indican neste manual na **páxina 17, Elementos secundarios**.

La Diputación financia a entidades deportivas, sociales, etc, la compra de furgonetas para el transporte de materiales y personas en el desarrollo de sus actividades.

Estos vehículos han de cumplir con este manual, respetando el formato y color de la imagen institucional y han de rotular los vehículos en los espacios y con los tamaños y modelos de la **Marca** que se indican, según el modelo y la forma de adjudicación.

Los vehículos podrán ser adquiridos o subvencionados por la Diputación. En dichos casos figurará sobre la marca con el formato y características que se indican en este manual en la **página 17, Elementos secundarios**.

Marca Principal / Marca Principal

Defínese como logotipo principal o modelo horizontal e segundo a forma de adquisición do vehículo rotularase nos lugares e cos tamaños que se indican neste manual.

Se define como logotipo principal el modelo horizontal y según la forma de adquisición del vehículo se rotulará en los lugares y con los tamaños que se indican en este manual.



Vehículo subvencionado por:



Marca Secundaria / Marca Secundaria

Poderase utilizar o logotipo vertical nos casos que polas características peculiares do vehículo ou polo seu tamaño non proceda ou resulte imposible a utilización do logotipo principal.

Se podrá utilizar el logotipo vertical en los casos que por las características peculiares del vehículo o tamaño del mismo no proceda o resulte imposible la utilización del logotipo principal.



Vehículos

Os vehículos cedidos ou subvencionados pola Deputación rotularanse en base aos seguintes criterios:

Vehículo cedido ou subvencionado pola Deputación

Rotularanse nos 4 costados e o tamaño será o do **Modelo A** (80 cm de longo) do modo e lugar indicado para os laterais. **Modelo B** (50cm de longo) para o frontal e traseiro con lenda.

O logotipo secundario ou vertical, soamente se poderá utilizar no caso que pola forma ou tamaño do vehículo resulte imposible o uso do logotipo principal.

(Cando o modelo do vehículo, pola súa estrutura non permita o uso do **Modelo A**, utilizarase o inferior que mellor se adapte á forma do vehículo polo que non poderá ser nunca inferior ao **Modelo C**. (30 cm de longo)

Vehículos

Los vehículos cedidos o subvencionados por la Diputación se rotularán en base a los siguientes criterios:

Vehículo cedido o subvencionado por la Diputación



Se rotularán en los 4 costados y el tamaño será el del **Modelo A** (80 cm de largo) del modo y lugar indicado para los laterales. **Modelo B** (50cm de largo) para el frontal y traseiro con leyenda.

El logotipo secundario o vertical, solamente se podrá utilizar en el caso que por la forma o tamaño del vehículo resulte imposible el uso del logotipo principal.

(Cuando el modelo del vehículo, por su estructura no permita el uso del **Modelo A**, se utilizará el inferior que mejor se adapte a la forma del vehículo no pudiendo ser nunca inferior al **Modelo C** (30cm de largo)



MERCHANDISING

Para a promoción da actividade e visualización da entidade realízanse elementos publicitarios como bolsas, bolígrafos, gorras, camisetas, mochilas, etc.

En todos estes elementos a imaxe visual principal que se identifique, ha de ser a **Marca** da institución, que ocupará sempre os lugares visuais principais.



MERCHANDISING

Para la promoción de la actividad y visualización de la entidad se realizan elementos publicitarios como bolsas, bolígrafos, gorras, camisetas, mochilas, etc.

En todos estos elementos la imagen visual principal que se identifique, ha de ser la **Marca** de la institución, que ocupará siempre los lugares visuales principales.





**DEPUTACIÓN PROVINCIAL
A CORUÑA**

Oficialía Maior

Segundo.- Publicar a presente Resolución no Portal de transparencia da Deputación Provincial da Coruña en tanto o seu coñecemento pode resultar relevante para garantir a transparencia da actividade relacionada co funcionamento da Deputación Provincial da Coruña.