

# **CUENTA GENERAL DEL EJERCICIO 2014**

*Memoria de la Presidencia*

Cumplimiento de los objetivos programados

## **1.- INTRODUCCIÓN**

A tenor de lo establecido en el Art. 211 del Texto Refundido de la Ley reguladora de las Haciendas Locales, aprobado por Real Decreto Legislativo 2/2004, de 5 de marzo, y en la Regla 101 de la Instrucción de Contabilidad para la Administración Local, aprobada por Orden de 23 de noviembre de 2004, los Municipios de más de 50.000 habitantes y demás Entidades Locales de ámbito superior, acompañarán a la Cuenta General una memoria demostrativa del grado en que se hayan cumplido los objetivos programados, con indicación de los previstos y alcanzados con el coste de los mismos.

Esta Entidad, a través de la clasificación funcional del Presupuesto, determina programas concretos en base a actividades a realizar durante el ejercicio económico, asignándoles créditos para su consecución. Este desarrollo programático del Presupuesto permite establecer un sistema de análisis de la consecución de los objetivos incluidos en el programa, a través del grado de ejecución presupuestaria.

Los programas que han tenido asignación económica en el ejercicio 2014 han sido 177, bien como consignación inicial o bien como resultado de expedientes de modificación de créditos posteriores que se detallan en los Anexos a la presente Memoria.

De esos 177 programas centraremos el análisis en aquellos que han constituido los objetivos principales de la política de gasto reflejados en la memoria de la elaboración del presupuesto 2014 y de los expedientes de modificación de crédito aprobados en dicho ejercicio.

## **2.- PRINCIPALES OBJETIVOS PRESUPUESTARIOS PARA EL EJERCICIO 2014**

### **Presupuesto Inicial**

En la Memoria de esta Presidencia al Proyecto de Presupuesto de 2014 se reflejaban los objetivos de la Institución Provincial para dicho ejercicio, en el marco de una coyuntura económica y social en la que seguían manifestándose los efectos de una intensa y excepcional crisis económica.

En todo el proceso presupuestario se ha intentado efectuar una planificación compartida, una definición consensuada de los objetivos y una gestión coordinada de las inversiones, en aras a conseguir una programación rigurosa y realista de los objetivos a alcanzar, partiendo de un escenario cada vez más complicado que reflejaba unos indicadores preocupantes:

- Reducción sin precedentes de la demanda interna
- Crecientes dificultades de acceso al crédito que ponen en riesgo la viabilidad y mantenimiento de muchas empresas
- Menor crecimiento económico con efectos negativos sobre la renta, el empleo y el consumo para los ciudadanos.
- Disminución de los ingresos de las administraciones públicas vinculados a la renta, el empleo o la actividad económica para atender los crecientes gastos que generan los servicios públicos.
- Previsible y relevante incremento de los ingresos procedentes de la participación en los Tributos del Estado, que representan la mayor parte de los ingresos provinciales, a pesar de que el resultado de las liquidaciones definitivas de los ejercicios 2008 y 2009 da lugar a cantidades a devolver al Estado cuya materialización afectará en menor medida al estar prevista la devolución en un plazo superior al inicialmente previsto.

A diferencia del año 2012, en este ejercicio se contó con la disponibilidad de información relevante sobre las magnitudes de ingresos y gastos que se recogen en el Proyecto de Ley de Presupuestos Generales del Estado, documento esencial para elaborar los proyectos de las distintas Administraciones Públicas y los restantes agentes económicos y sociales.

Desde el equipo de gobierno se han planteado unos objetivos iniciales para 2014, formulados en base a una estrategia presupuestaria “variable y adaptativa” y concretados numéricamente en el Presupuesto aprobado inicialmente, que se recogen en 10 grandes líneas de actuación:

1. Máxima austeridad, rigor y contención en los gastos corrientes como prioridad para el cumplimiento del objetivo de Estabilidad Presupuestaria.
2. Continuidad en la prestación de los servicios municipales a los ciudadanos, respetando al máximo la autonomía municipal, mediante la concesión de transferencias y subvenciones a ayuntamientos y entidades sin ánimo de lucro
3. Se incluye un esfuerzo adicional para financiar servicios esenciales que se presten por las administraciones públicas asociadas: Consorcio Provincial para la Extinción de Incendios y Protección Civil, Consorcio para la Promoción de la música, CEIDA, Consorcio de As Mariñas, FAEPAC, etc.
4. Continuidad en la ejecución de programas propios y que se consideran del máximo interés público:
  - Plan integrado de seguridad vial en vías provinciales, a través de sendas peatonales y travesías
  - Plan de Conservación en carreteras provinciales
5. El POS 2014 constituye un objetivo estratégico para la Corporación manteniendo la dotación definitiva de años anteriores y configurándose en dos ejes :
  - Plan de Obras y Servicios–gasto corriente

- Plan de Obras y Servicios–inversiones
- 6. Promoción económica de los sectores primarios y de la actividad empresarial y emprendedora.
- 7. Mantenimiento de los programas de promoción social. Comunidades gallegas en el exterior y otras organizaciones prestadoras de servicios y actividades de solidaridad social.
- 8. Continuidad con programas de acción social prioritarios. Promoción de igualdad de la mujer y fomento de lengua gallega
- 9. Se insiste en el carácter prioritario de la asistencia jurídica, económica, técnica y urbanística a los municipios de la provincia.
- 10. Apoyo a la modernización de los recursos informáticos municipales y provinciales

### **Modificaciones significativas posteriores de tipo cuantitativo.**

La situación económica- financiera de la Diputación de A Coruña, puesta de manifiesto a través de la Liquidación del Presupuesto de 2013, ha permitido posteriormente afrontar nuevos y necesarios proyectos a lo largo del ejercicio económico 2014, e incrementar la dotación de los ya existentes. Las actuaciones más significativas han sido las siguientes:

#### Actuaciones nuevas no previstas inicialmente:

- **Organización del V Congreso Europeo de Turismo Industrial, III Edición de Crossroads of Europe y actividades diversas en el “Camino inglés”.**
- **Participación en el Proyecto Europeo de fomento de emprendedores.**
- **Subvenciones a Ayuntamientos para gastos de inversión.**
- **Caminos municipales y vecinales, en colaboración con AGADER Y FEADER.**
- **Saneamiento, abastecimiento y distribución de agua y Plan de Medio Ambiente con los Ayuntamientos de la Provincia.**
- **Red ciclista metropolitana de A Coruña: programa de promoción del transporte urbano limpio.**
- **Plan DTC-93, 1ª y 2ª Fase, para inversiones municipales financieramente sostenibles.**
- **Convenio, con el Ayuntamiento de Arteixo para la cesión de las Instalaciones del Polígono Industrial de Sabón (PISA).**

#### Actuaciones que han incrementado dotaciones previstas inicialmente:

- **Ampliación de los proyectos : Puesta en funcionamiento de una unidad de promoción y desarrollo, UPD, y el proyecto para la realización de acciones IOBE (Información, Orientación y búsqueda de Empleo)**
- **Promoción de las energías renovables.**

- **Prestación de servicios Sociales**
- **Promoción del comercio, turismo y desarrollo económico de la provincia.**
- **Fomento de actividades culturales y deportivas**
- **Adquisiciones de bienes para su entrega a entidades prestadoras de servicios sociales.**

## Medidas Financieras

El análisis de la información contenida en el Presupuesto inicialmente aprobado para el ejercicio 2014, permite constatar el cumplimiento estricto del objetivo de estabilidad presupuestaria en las previsiones iniciales de Ingresos y Gastos, según se pone de manifiesto en el siguiente resumen:

<b>OPERACIONES NO FINANCIERAS</b>	<b>INGRESOS</b>	<b>GASTOS</b>	<b>DIFERENCIA</b>
Operaciones corrientes	171.220.850,00	102.762.017,46	68.458.832,54
Operaciones de capital	0,00	42.684.618,14	-42.684.618,14
<b>TOTAL OPERACIONES NO FINANCIERAS</b>	<b>171.220.850,00</b>	<b>145.446.635,60</b>	<b>25.774.214,40</b>
<b>OPERACIONES FINANCIERAS</b>	<b>INGRESOS</b>	<b>GASTOS</b>	<b>DIFERENCIA</b>
Activos Financieros	113.250,00	25.887.464,40	-25.774.214,40
Pasivos Financieros Operaciones de capital	0,00	0,00	0,00
<b>TOTAL OPERACIONES FINANCIERAS</b>	<b>113.250,00</b>	<b>25.887.464,40</b>	<b>-25.774.214,40</b>
<b>TOTAL</b>	<b>171.334.100,00</b>	<b>171.334.100,00</b>	<b>0,00</b>

Los principales objetivos que se establecieron para el ejercicio 2014 en esta materia, en la memoria de esta Presidencia al Presupuesto provincial, han sido los siguientes:

- Disminución y cancelación total de la deuda viva durante el ejercicio con el fin de conseguir la eliminación de la carga financiera futura.
- Aplicación de medidas de estabilización automática en el caso de que el Remanente de Tesorería para gastos Generales resultante de la Liquidación del ejercicio 2013 fuese positivo.
- Cumplir los objetivos de estabilidad presupuestaria, regla de gasto, estabilidad financiera y reducir al mínimo posible los periodos medios de pago a proveedores.

A continuación vamos a analizar el grado de realización de dichos objetivos basándonos en el grado de ejecución de las partidas presupuestarias asignadas a los mismos o bien a través de la comparativa de ejercicios anteriores.

### **3.- GRADO DE EJECUCIÓN DE LOS GASTOS IMPUTABLES AL EJERCICIO 2014**

Como consideraciones previas a tener en cuenta se indica que, para el análisis de los programas y/o capítulos que se incluyen en este apartado, las referencias a créditos definitivos se refieren a la suma de los créditos asignados inicialmente en el presupuesto más las modificaciones significativas que han podido tener a lo largo del ejercicio 2014 con la excepción de las modificaciones por incorporación de remanentes, ya que estas incorporaciones se corresponden con gastos pendientes de ejecución de ejercicios anteriores.

#### **1. Contención del Gasto corriente**

Las medidas adoptadas para poder dar cumplimiento al objetivo programado y continuar durante el ejercicio 2014 con el proceso de máxima austeridad y contención del gasto corriente, han sido fundamentalmente las siguientes:

- En las previsiones presupuestarias relativas a gastos de personal se han tomado en consideración las retribuciones del anterior ejercicio de 2013
- Adecuación de la dotación para funcionarios y laborales a las normas estatales de general aplicación recogiendo al mismo tiempo las partidas necesarias para atender los compromisos adquiridos en el Plan de Empleo acordado con los representantes del personal.
- Se ha realizado una extraordinaria contención de los gastos corrientes provinciales, limitando su dotación a los mínimos legales y operativos imprescindibles.

Si efectuamos un análisis comparativo con los créditos consignados en los ejercicios 2013 y 2014 por operaciones corrientes (capítulos 1 al 5 del presupuesto de gastos) y su evolución, se observan los datos que se reflejan en el cuadro siguiente:

**EVOLUCION CRÉDITOS EN LOS EJERCICIOS 2013/2014**

CAPITULO	CRÉDITOS INICIALES			CREDITOS DEFINITIVOS			OBLIGACIONES RECONOCIDAS		
	2013	2014	%	2013	2014	%	2013	2014	%
GASTOS DE PERSONAL	38.340.195,18	38.198.946,52	-0,37	40.962.985,54	38.748.524,21	-5,41	35.898.936,95	35.087.530,70	-2,26
GASTOS BIENES CORR. Y SERV.	23.831.995,86	24.860.327,03	4,31	30.656.259,04	30.598.999,30	-0,19	18.739.855,90	18.830.165,44	0,48
INTERESES	567.340,00	302.987,68	-46,60	418.077,88	308.003,09	-26,33	337.351,48	95.282,63	-71,76
TRANSFERENCIAS CORRIENTES	38.276.354,24	38.985.245,68	1,85	59.594.131,24	50.083.353,23	-15,96	40.846.953,74	32.223.784,86	-21,11
FONDO DE CONTINGENCIA	3.135.000,00	3.160.000,00	0,80	0,00	790.592,85		0,00	0,00	
<b>TOTAL O. CORRIENTES</b>	<b>104.150.885,28</b>	<b>105.507.506,91</b>	<b>1,30</b>	<b>131.631.453,70</b>	<b>120.529.472,68</b>	<b>-8,43</b>	<b>95.823.098,07</b>	<b>86.236.763,63</b>	<b>-10,00</b>

(\* Se tiene en cuenta en este cuadro el capítulo 5 "fondo de contingencia y otros imprevistos" al haber datos en los años 2013 y 2014 para hacer la comparación)

De dicho cuadro se pueden obtener las siguientes conclusiones:

En los créditos definitivos se ve claramente que el objetivo de contención del gasto corriente "interno" se ha cumplido, con independencia de su ejecución o realización presupuestaria posterior:

1. Los créditos definitivos para gastos corrientes han disminuido un 8,43% con respecto a los de 2013.
2. Las obligaciones reconocidas por gastos corrientes en 2014 han sido un 10% inferiores a las reconocidas en el ejercicio 2013, lo que representa una disminución de 9.586.334,44€.

## **2. Prestación de servicios municipales a los ciudadanos y concesión de transferencias y subvenciones a ayuntamientos y entidades sin ánimo de lucro**

Uno de los objetivos del presupuesto provincial estaba orientado a contribuir a la prestación de los servicios públicos a los ciudadanos en las mejores condiciones posibles, respetando al máximo la autonomía municipal. Este objetivo se canalizó a través de dos líneas de actuación:

Una primera vía se estableció de las Bases del Plan de Obras y Servicios Municipales del año 2014, en que los ayuntamientos de la provincia podrían optar por dedicar los recursos asignados a gastos corrientes o a gastos de inversión. En este sentido, hasta un máximo del 60 % de los créditos asignados por el ente provincial podrían atribuirse a financiar gastos corrientes vinculados a la prestación de los servicios mínimos obligatorios para los ayuntamientos y que comentaremos en un posterior apartado de la presente Memoria.

Otra segunda línea de actuación se estableció en las Bases de Convocatorias de las subvenciones provinciales dirigidas a ayuntamientos y Entidades sin ánimo de lucro, donde cada entidad beneficiaria podría priorizar, motivadamente, lo que sus circunstancias particulares aconsejasen, entre financiar gastos corrientes de servicios públicos sociales, educativos, culturales, deportivos o de desarrollo local, o dedicarlos a inversiones de reposición o a nuevas inversiones.

A continuación vamos a analizar los programas más significativos que figuran en el presupuesto de 2014, incluidos en esta segunda línea de actuación:

### **2.1 Urbanismo**

Los créditos asignados a Urbanismo tuvieron en este ejercicio su reflejo más significativo en el programa de Urbanización de polígonos industriales (151A) al que se dedicaron 6.045.574,28€ y el de Acondicionamiento de lugares públicos (151B) 870.582,01€. Lo que supone un total de 6.916.156,29€.

### **2.2 Protección y mejora del medio ambiente**

Se han dotado para el conjunto de este objetivo unos créditos totales de 1.972.920,05€. Su reflejo más significativo se centra en el programa que se indica continuación.

- Programa de Protección del Medio Ambiente (172A) con una dotación total de 956.217,42 €
- Programa de mantenimiento de playas (172B) con una asignación inicial de 875.000,00€.

### **2.3 Ordenación y promoción turística**

En este ejercicio se han consignado para la promoción turística 2.165.873,17€, de ellos 1.578.000,00€ como consignación inicial y 587.873,17€ vía expedientes de suplemento de crédito y créditos extraordinarios. Destaca en este apartado las subvenciones concedidas a ayuntamientos para la promoción turística dentro del Plan de competitividad turística 2014(432A), con créditos totales de 1.635.736,00 €. Este grupo de programas ha llegado a la fase de compromiso en 1.183.334,52€, lo que supone un 54,64%.



## **2.4 Comercio**

Teniendo como objetivo de fomentar y modernizar del comercio de la provincia se han consignado para este grupo de programas 1.512.073,33€ (120.000,00€ inicialmente y 1.392.072,33€ vía suplemento de crédito y créditos extraordinarios). Destaca en este apartado el Plan director de comercio GDR25 para cuyo desarrollo se consignaron 382.800,10€, (100.000,00€ iniciales y 282.800,10€ vía suplemento). De los créditos totales llegaron a adjudicarse 707.879,98 €, lo que representa el 46,82 % de los créditos definitivos.

## **2.5 Instalaciones Culturales y Deportivas**

En el presupuesto provincial de 2014, se ha asignado créditos a este tipo de programas destinados tanto a ayuntamientos como a instituciones sin fines de lucro, de los que destacan como más significativos los siguientes:

- ***Promoción de Actividades Culturales (334A)***. Se han destinado un total de 4.907.500,70€ para actuaciones relacionadas con la promoción de actividades culturales. Del importe total, se han aprobado gastos por importe de 4.153.575,93€, lo que supone algo más del 84,64% .
- ***Promoción de las Actividades Deportivas (341A)***. Tanto los ayuntamientos como las instituciones sin fines de lucro, han sido también los beneficiarios de este programa de subvenciones. Así de una consignación total de 4.769.725,09€, llegaron a comprometerse en una cifra de 4.169.332,91€. (87,41 %).
- ***Instalaciones y equipamientos deportivos (342A)***. Se han asignado créditos a través de EMC de pleno por un total de 5.163.694,88€. De dicho total se ha comprometido un 77,07% equivalente a 3.979.480,11€.

## **2.6 Otros Servicios de bienestar comunitario**

Se han dotado para el conjunto de este objetivo unos créditos totales de 897.446,61€. Su reflejo más significativo se centra en el programa de:

- ***Edificios no Provinciales (169A)***. Sin consignación inicialmente prevista para gastos de inversión en edificaciones no provinciales, a través de distintos expedientes de modificación de créditos se ha alcanzado una dotación total de 867.446,61 €, vía créditos extraordinarios y suplementos). La totalidad del importe consignado se ha destinado a subvenciones a ayuntamientos.

### 3. Prestación de servicios por las Administraciones Públicas asociadas

Centrándonos en las transferencias efectuadas a varias Administraciones Públicas asociadas, destinadas a la prestación de servicios esenciales, destacan:

- **Consortio para la Promoción de la Música, Teatro y Cinematografía (335A):** Se han destinado en el presupuesto provincial a estos entes, fondos por un importe de 4.635.053,22€ destinados tanto a enseñanza como a actividades relacionadas con este tipo de programas. Dichos créditos asignados a gastos, han sido aprobados, comprometidos y ejecutados en un 54,29 % lo que supone en valores absolutos un total de 2.516.531,08 €.
- **Consortio Provincial de Bomberos (943A).** Con el fin de contribuir a este tipo de servicios considerados esenciales, se ha asignado una dotación al Consorcio Provincial de Bomberos de 3.515.215,32€, de la cual se adjudicó y ejecutó en un 97,41%, concretándose en su totalidad en transferencias para gasto corriente.
- **Fundación Axencia Enerxética da Provincia de A Coruña (FAEPAC).** La aportación provincial a la FAEPAC ascendió en el ejercicio 2014 a 140.000,00€
- **Consortio de As Mariñas.** El Consorcio de As Mariñas fue beneficiario de subvenciones provinciales tanto en régimen de concurrencia como nominativas. El importe total abonado al Consorcio por subvenciones otorgadas ascendió a 216.015,08 €.

### 4. Ejecución de programas propios de máximo interés público

#### Plan integrado de seguridad vial en vías provinciales.

Los grupos de programa 453 y 454 comprendidos dentro del Plan Integrado de Seguridad Vial en vías provinciales, recogen la presupuestación efectuada en infraestructuras de este tipo y han tenido como consignación inicial, un total de 47.640.000,00€.

Los programas más relevantes desarrollados en 2014 se concretan en los siguientes Planes de obras promovidos por la Diputación:

DENOMINACIÓN DEL PLAN	PREVISIONES INICIALES AÑO 2013	PREVISIONES AÑO 2014
C.E.L. PLAN DE OBRAS Y SERVICIOS (POS) Corriente	14.520.000,00	14.520.000,00
C.E.L. PLAN DE OBRAS Y SERVICIOS (POS) Inversiones	9.680.000,00	9.680.000,00
PLAN CONSERVACION VIAS PROVINCIALES	10.763.584,32	10.800.000,00
PLAN INVERSIÓN VIAS PROVINCIALES	6.700.000,00	7.440.000,00
PLAN TRAVESIAS	3.800.000,00	4.000.000,00
PLAN SENDAS PEATONALES	1.200.000,00	1.200.000,00
<b>TOTAL PLANES</b>	<b>46.663.584,32</b>	<b>47.640.000,00</b>

## 5. Cooperación con los ayuntamientos de la provincia en planes de inversión

A pesar de que la Administración del Estado y de la Comunidad Autónoma no efectuaron aportación alguna en el ejercicio 2014, se mantuvieron las dotaciones para el Plan de Obras y Servicios de competencia municipal. Estas dotaciones se encauzaron en 2014 en dos ejes de actuación, gastos corrientes y gastos de inversión, y según se indicaba en el apartado 2 de esta Memoria, con la máxima autonomía en la asignación de estos recursos destinados a los servicios municipales obligatorios, con amplios márgenes compatibles con la normativa básica estatal.

- **Plan de obras y servicios (POS):** Sobre unos recursos inicialmente previstos de 24.200.000,00 €, repartidos al 60% en gastos corrientes y al 40% en inversiones de capital, se ha llegado a través de la aprobación por el Pleno de un suplemento de crédito, y a una transferencia entre partida presupuestarias, a unos créditos totales de 26.326.428,80. De dicho total, se han comprometido gastos en un 84,56 %, y ejecutado más del 55,22%.(459A).
- **Plan especial para la financiación extraordinaria de Obras y Servicios municipales (DTC 93... Unha Deputación para todos os Concellos).** También sin consignación inicial, a través de modificaciones de crédito se destinaron a este Plan 18.000.000,00€, De esta cifra se aprobaron por el Pleno inversiones financieramente sostenibles de los ayuntamientos (17.996.532,25€).

## 6. Promoción económica de los sectores primarios

Tal y como quedó reflejado en la memoria de la presidencia al presupuesto, la dotación de recursos para el conjunto de los programas de desarrollo rural constituía otro de los objetivos señalados para 2014. A tal fin se han dotado para el conjunto de los programas de desarrollo rural unos créditos totales de 2.614.760,71€. El reflejo más significativo corresponde al programa de Acción Comunitaria (414B). Centrándonos en las transferencias tanto a ayuntamientos como a familias e instituciones sin fines de lucro para este grupo de programas, de un total de 2.336.942,48€, y se comprometieron 2.339.960,70€ es decir, el 100,13%.

## 7. Programas y actividades de promoción y solidaridad social

El presupuesto provincial de 2014 trata de mantener los programas de solidaridad destinados a comunidades gallegas en el exterior y a organizaciones no gubernamentales, así como de contribuir al fomento del empleo.

- **Promoción de servicios sociales (232A).** Con una dotación total de crédito de 6.359.980,98€, (603.585,90€ de consignación inicial y 56.395,08€ generados a través de expediente de modificación de crédito). Dicho importe llegó a comprometerse en un 95,63% lo que en valores absolutos representa 6.082.329,82€, los cuales corresponden en su totalidad a operaciones en gastos corrientes. La dotación total asignada se ejecutó en un porcentaje superior al 46,83%.
- **Programas de cooperación, solidaridad y voluntariado (232B).** Se han asignado en el Presupuesto Provincial un total de 432.400,00€. Los créditos asignados han sido aprobados y comprometidos en un 44,61% lo que en términos absolutos supone una cifra de 192.894,31 €.
- **Promoción de actividades de Comunidades Gallegas (232C).** Se han asignado unos créditos totales para este programa de 225.252,28€, de los cuales ha llegado a comprometerse el 34,63% .
- **Acciones de fomento al empleo (241):** Dentro del grupo de programas para esta finalidad cabe destacar la continuidad de los siguientes proyectos:
  - **Proyecto rede Xiana 2. (241I).** Al que se le dotó con unos créditos totales de 154.725,00€
  - **P. empleo Xunta–Deputación-2014(241Ñ).** Se consignaron un total de 976.319,57€ de los que se comprometieron el 85,67%, lo que en términos absolutos supone 836.379,61€.

## 8. Programas de acción social

El presupuesto provincial de 2014, a pesar de la situación restrictiva a la que se enfrentaba, tuvo también en cuenta entre sus consignaciones fondos para atender a programas de acción social y de fomento de la lengua gallega, entre los que destacan las siguientes actuaciones:

9. **Acciones de apoyo a personas mayores y diversidad funcional (231E).** Se destinaron 1.284.517,29€ ( 404.000,00€ iniciales y 880.517,29€ a través de expedientes de modificación de créditos), los cuales comprometieron un 104,54 % con 1.342.790,59 € y su ejecución fue del 93,71%.
10. **Políticas de igualdad de género (231F).** Los fondos destinados a estas acciones fueron un total de 1.477.801,31€ (193.000,00 € iniciales y 284.801,31€ correspondientes a suplementos de créditos), respecto a los cuales comprometió el 97,66 % o lo que es lo mismo en términos absolutos 1.443.170,71€.

11. **Fomento da lingua galega (334J).** Se dio continuidade a este programa con una aportación de 201.900,00€, comprometidos en un 93,71.% o, en términos absolutos, 189.195,00€.

## 9. Asistencia técnica, jurídica y económica a los municipios de la provincia

La Asistencia técnica y económica a los municipios de la provincia constituye uno de los principales objetivos de esta Diputación, en tanto en cuanto es una de las competencias esenciales de la misma

La dotación económica para gastos en esta materia se canaliza en distintos programas de gasto que guardan una relación directa con dicha actuación, como son los incluidos dentro del grupo de programa 922 “Coordinación y organización institucional de las Entidades Locales”, y en aquellos otros que además, son básicos para el cumplimiento de este objetivo: 932A “Gestión y Cooperación tributaria a Municipios”, 932B “Inspección tributaria a municipios” y 932C “Recaudación”.

El capítulo 1, de gastos de personal es el que acapara la mayor parte de las consignaciones dedicadas a estas actividades, ya que la asistencia a los ayuntamientos se basa fundamentalmente en la realización directa de distintas funciones de competencia municipal por parte del personal de Diputación, previa delegación de las competencias, en su caso, por lo que su realización ha rondado en su totalidad el 100%.

La medición del cumplimiento del objetivo, en este caso, se tiene que abstraer del dato presupuestario por los motivos expuestos anteriormente, y habría que buscarla en los datos de actividad de los servicios respectivos. Así tenemos como datos más relevantes los siguientes:

- En el área tributaria durante el ejercicio 2014 se han recaudado para los 87 Ayuntamientos y el Consorcio das Mariñas, un total de 157.487.317,52 euros, lo que supone un incremento de un 0,7% con relación al ejercicio 2013. De esta cifra 140.679.337,15 ha sido recaudada en período voluntario y 16.807.980,37 en período ejecutivo.  
De estas cantidades, la Diputación ha anticipado un total de 141.240.310,16 euros, contando los 11 anticipos a cuenta mensuales que se entregan los Entes Locales y el anticipo sobre la liquidación definitiva que se entrega en el mes de Diciembre.  
La Tasa que percibe la Diputación por este servicio, ascendió en el ejercicio 2014 a la cantidad de 8.213.546,20 euros.
- La Asistencia económica se ha concretado en multitud de asesoramientos realizados por vía telefónica o vía e-mail en el transcurso del ejercicio, que han permitido agilizar la gestión de muchos ayuntamientos de la provincia ante las dificultades que se encuentran en su trabajo cotidiano. La tarea prestada por el personal de Diputación ha adquirido especial relevancia en este ejercicio 2014 debido a los importantes cambios normativos y re-organizativos aprobados en esta materia.

- Respecto al asesoramiento jurídico de la Diputación cabe decir que, además de dar continuidad a los asuntos judiciales en tramitación procedentes de ejercicios anteriores (entre los que se incluyen recursos de apelación , suplicación y casación), se han iniciado en 2013, 645 nuevos pleitos correspondientes a Ayuntamientos. Al igual que en el caso de Asistencia económica, a la actividad concreta que se refleja en expedientes medibles, hay que añadir la multitud de asesoramientos realizados vía telefónica y vía e-mail, en el transcurso del ejercicio.
- Por su parte, el Servicio de asistencia técnica ha dado cobertura a las distintas demandas municipales en materia urbanística planteadas en el ejercicio 2014, siendo los campos de actuación más significativos con proyección exterior, los asesoramientos en ordenación territorial y urbanística (tanto en la gestión, ejecución como intervención) , en proyectos de obras de arquitectura e ingeniería (redacción, dirección de obras, control de calidad y seguridad), así como los trabajos realizados para la encuesta sobre infraestructura (EIEL),
- En relación con la Asistencia contable a municipios, durante el ejercicio 2014 se formularon y se cumplieron los siguientes objetivos:
  - 1º.- Sustitución del aplicativo informático contable que tenían los Ayuntamientos (Ágora), por el aplicativo contable que tiene la Diputación (Sicalwin), previa migración de todos los datos contables (total de 86 Entes locales migrados)
  - 2º.- Implantación de la Facturación electrónica
  - 3º.-Parametrización y puesta en marcha de la utilidad de digitalización de los documentos facturas
  - 4º.- Adecuación de la contabilidad de los Ayuntamientos a los que se le presta soporte, a los requerimientos de la nueva Instrucción de Contabilidad para la Administración Local, aprobada por Orden HAP/1781/2013, de 20 de septiembre.

El cumplimiento de los objetivos anteriores ha supuesto mejora sustancial de la gestión pública local, en la medida que les permite modernizar las herramientas necesarias para dar cumplimiento a las continuas necesidades de información reclamadas por todos los estamentos sociales y sobre todo por las Instituciones públicas fiscalizadoras.

En todo caso, en el estudio de costes que se acompaña al expediente de la Cuenta General de 2014, del que forma parte también la presente Memoria, se puede observar de forma detallada los recursos destinados al cumplimiento de este objetivo, analizando las actividades finales 9U “Asistencia técnica, jurídica y económica a Municipios” y 9Y “Inspección, Gestión y Recaudación de recursos ajenos”.

## **10. Modernización de los recursos informáticos municipales e innovación tecnológica**

Tal y como quedó reflejado en la memoria de la presidencia al presupuesto, la dotación de recursos para la innovación tecnológica y la incorporación de nuevas tecnologías a la actividad provincial y municipal constituía otro de los objetivos establecidos para el ejercicio 2014. A

tal fin se destinaron 473.367,84€ para distintas actuaciones de investigación y estudios relacionados con los servicios públicos. Dentro de este grupo destaca el programa 462A de estudios relacionados con los servicios públicos con una dotación de 377.367,84 € de los cuales se comprometió el 70,48%.

En el apartado de sociedad de la información se consignaron créditos por 610.413,29€, de los cuales se comprometieron 397.352,12€. Dentro de este grupo de programas destaca el 491B destinado a dar continuidad a la implantación de la Red Telemática Provincial. A este programa se destinaron 334.000,00€, los cuales se aprobaron y comprometieron un 95,68%.

## Medidas Financieras

En relación con los objetivos marcados en esta materia, tenemos que destacar los que seguidamente se enumeran:

Disminución de deuda viva: Durante el ejercicio 2014 se han destinado 36.603.735,48€ a la amortización total de préstamos concertados con Entidades Financieras

Aplicación de medidas de estabilización automática al presupuesto inicial: La obtención de un Remanente de Tesorería para gastos generales positivo en 2013 ha permitido destinar dicha fuente de financiación a la reducción de carga financiera futura a través de dotaciones para amortizaciones anticipadas de deuda, así como a la realización de nuevos proyectos de inversión en los Ayuntamientos de la provincia no presupuestados inicialmente, siguiendo las pautas marcadas por la Presidencia en la memoria inicial al Presupuesto 2014.

Cumplimiento del objetivo de estabilidad financiera y presupuestaria: Tanto en la situación inicial del presupuesto como en su liquidación definitiva se ha cumplido el objetivo de estabilidad, según se desprende de los informes emitidos al respecto por el Interventor provincial en dichas fases presupuestarias (expediente de aprobación del presupuesto de 2014 y expediente de liquidación presupuestaria de dicho ejercicio).

Por su parte, durante la ejecución del presupuesto, cabe decir que la realización de modificaciones de crédito financiadas con Remanente de Tesorería del ejercicio 2013 y/o con compromisos de ingreso adquiridos en ejercicios anteriores, ha supuesto desde un punto de vista formal un cierto grado de “desequilibrio” o “necesidad de financiación” motivado por la utilización de dichas fuentes de financiación, que en ningún caso ha requerido de un Plan económico financiero de corrección en los términos dispuestos en la normativa sobre Estabilidad Presupuestaria.

Por tanto se constata que, si de las previsiones definitivas de ingresos y gastos se excluyen el conjunto de todas las modificaciones presupuestarias correspondientes a operaciones financieras del ejercicio 2014, financiadas con Remanente de Tesorería del ejercicio 2013

y aquellas financiadas con compromisos de crédito concertados en años anteriores, se pone de manifiesto que las operaciones no financieras generan una capacidad de financiación, lo que implica un estricto cumplimiento del objetivo de estabilidad.

## Modificaciones significativas de tipo cuantitativo

A lo largo del ejercicio 2014 se llevaron a cabo 7 expedientes de aprobación por el Pleno relativos a Créditos Extraordinarios y Suplementos de Crédito. A continuación se exponen aquellas actuaciones significativas, no analizadas con anterioridad, por no estar previstas inicialmente en el presupuesto:

11. **Promoción turística (432)**. Se dotaron créditos en este programa por 2.165.873,17,00€.
12. **Fomento de emprendedores (433A)**. Se consignaron para esta actividad 158.097,56€, que fueron adjudicados en su totalidad.
13. **Acondicionamiento de lugares públicos (151B)**. En el ejercicio 2014 se incluyeron créditos extraordinarios en este programa para posibilitar futuras subvenciones a concellos por 870.582,01€ de los cuales se comprometieron 497.572,36€ equivalentes al 57,15%.
14. **Caminos municipales y vecinales (454A)**. Para la conservación de los caminos municipales se han dotado a través de los distintos expedientes de modificación aprobados por el Pleno un total de 7.866.995,22€ . De dicho total se comprometió el 26,65% equivalente en cifras absolutas a 2.096.234,50 €.
15. **Saneamiento, abastecimiento y distribución de agua (161A)**. Sin consignación inicialmente prevista, a través de expedientes de aprobación por el Pleno, se dotaron créditos por un total 1.732.008,42€, destinados en su totalidad a obras de construcción, mejora y reparación de redes de saneamiento y abastecimiento de aguas en los distintos ayuntamientos, asignados en su totalidad a gastos de inversión. El importe asignado por esta vía a este programa llegó a comprometerse en 43,84%.

Por último hay que reseñar también los proyectos financiados con Fondos de la Unión Europea, de la Administración del Estado, de la Xunta de Galicia o de otras Administraciones Publicas. En el cuadro siguiente se ilustran los movimientos que tuvieron dichos proyectos en el ejercicio 2014:



ANEXO B12: DETALLE DE GASTOS FINANCIADOS CON FONDOS DE LA UNIÓN EUROPEA O DE OTRAS ADMINISTRACIONES PÚBLICAS (GASTOS CON FINANCIACIÓN AFECTADA).  
REGLA DE GASTO

GASTOS					INGRESOS						
CÓDIGO DEL GASTO		DESCRIPCIÓN DEL GASTO			GASTOS REALIZADOS		APLICACIÓN PRESUPUESTARIA	UE/ADMÓN PÚBLICA QUE FINANCIA EL GASTO	INGRESOS RECIBIDOS DE LA UE		APLICACIÓN PRESUPUESTARIA / CONCEPTO DE INGRESO
					GASTO DEL AÑO	COEFICIENTE DE FINANCIACIÓN			AÑO	IMPORTE	
2005	3	81000	20	GERMINA	0,00	0,0000	0104/322C/22699	Fondo Social Europeo	2014	0,00	49004
2006	3	81000	1	PROXIMITAS PLUS	0,00	0,9165	0104/322N/48101,22699	Fondo Social Europeo	2014	0,00	49005
2007	3	80010	2	PLAN DE DINAMIZACION TURISTICA FERROL-ORTEGAL	0,00	0,2718	0305/432C/650	Ministerio de Industria, Energía y Turismo	2014	0,00	72004
2007	3	80010	2	PLAN DE DINAMIZACION TURISTICA FERROL-ORTEGAL	0,00	0,3640	0305/432C/650	Xunta de Galicia	2014	0,00	75090
2007	3	80010	3	PLAN PILOTO DE MEJORA DE LA CALIDAD TURISTICA DE PORTODEMOUROS	0,00	0,4973	0305/432D/650	Xunta de Galicia	2014	0,00	75091
2007	3	81010	1	TRABALLANDO NA CORRESPONSABILIDADE NO EIDO LOCAL	0,00	0,8746	0701/324A/22799	Comisión Europea	2014	0,00	49702
2008	3	81000	1	XIANA	30,25	0,7741	0103/241H/13100,116000,481,22699,22799	Fondo Social Europeo	2014	452.014,51	49001
2008	3	81990	1	ENERXIAS RENOVABLES	0,00	0,3800	0305/425C/650	Mecanismo financ.del Espacio Econ.Europeo	2014	0,00	79900
2009	3	80010	1	PROYECTO COMPLEMENTARIO AL PLAN DE DINAMIZACION TURISTICA DA COSTA DA MORTE	0,00	0,8648	0305/432B/64099	Ministerio de Industria, Energía y Turismo	2014	0,00	72005
2009	3	80010	5	PROYECTO TERMINACION OBRA ""PRISMA DE CRISTAL""	0,00	0,9951	0402/933H/62200	Fundación Española para la Ciencia y Tecnología (FECYT) dependiente del Ministerio de Economía y Competitividad	2014	0,00	72200
2009	3	80010	6	PROYECTO LOURED	0,00	0,6217	0502/463A/13100,13102,16000,22799,62600	Ministerio de Industria, Energía y Turismo	2014	0,00	72007
2009	3	81010	2	PARNET-TIC	15.073,09	0,6422	0103/491E/22699,22799	FEDER	2014	95.866,65	49103
2009	3	81010	3	NEA2	0,00	0,6500	0305/172E/22799	FEDER	2014	6.356,45	49104
2009	3	81010	4	PROYECTO ANCORIM	0,00	0,6500	0103/172F/227.99	FEDER	2014	17.012,88	49107
2010	3	80010	4	PROYECTO AVANZA SERVICIOS PÚBLICOS DIGITALES (P.Implant.gestión electrónica de subvenciones sottw.libre)	0,00	0,9568	0204/920F/64100	Ministerio de Industria, Energía y Turismo	2014	0,00	72008
2011	3	81000	1	REDE XIANA 2	209.155,64	0,7319	0103/241I/13100,13102,16000,22699,22799	Fondo Social Europeo	2014	0,00	49006
2012	3	80010	6	POSTA EN FUNCIONAMIENTO DUNHA UNIDADE DE PROMOCIÓN E DESENVOLVEMENTO (UPD)	184.446,72	0,9797	0305/241G/13199, 16000, 22699	Xunta de Galicia	2014	159.687,81	45050
2012	3	80010	7	PLAN LIA (BIBLIOTECAS ESCOLARES)	0,00	1,0000	0602/322A/62500, 62902	Xunta de Galicia	2014	0,00	45099
2012	3	81000	1	PROYECTO VOLWE	0,00	0,3667	0701/232F/22699	Comisión Europea	2014	7.238,21	49705
2012	3	81000	2	ADAPTABILIDADE E EMPREGO (AEDL)	8.731,48	0,5123	0305/241J/13100,13102,16000	Fondo Social Europeo	2014	0,00	49007
2012	3	81000	3	PROYECTO EUNET (Europa con los ciudadanos)	3.246,39	0,7156	0103/491F/22699	Comisión Europea	2014	0,00	49706
2013	3	80010	1	PLAN DE FORMACION AGRUPADO 2013	107.983,10	0,4627	0203/920L/22699, 22799	INAP	2014	0,00	42091
2013	3	80010	2	PROGRAMA EMPREGO XUNTA-DIPUTACIÓN 2013	498.906,99	0,9352	0305/241M/13199, 16000, 22699	Xunta de Galicia	2014	796.977,03	45050
2013	3	80010	3	PROYECTO REALIZACION ACCIONES IOBE 2013	62.158,79	0,5301	0305/241N/13199, 16000	Xunta de Galicia	2014	30.684,34	45050
2014	3	80010	1	PLAN DE FORMACIÓN AGRUPADO 2014	164.225,60	0,3223	0720/920L/22699, 22799	EGAP	2014	63.102,40	45051
2014	3	80010	2	ACCIONES IOBE 2014-2015 (INFORMACIÓN, ORIENTACIÓN Y BÚSQUEDA DE EMPLEO)	11.130,31	0,5403	0510/241Q/13199, 16000	Xunta de Galicia	2014	0,00	45050
2014	3	81000	1	ADAPTABILIDADE E EMPREGO (AEDL) 2014	92.161,08	0,2950	0510/241P/13100, 13102, 16000	FEDER	2014	32.046,15	49105
2014	3	81010	1	PROYECTO DORNA-COMPLEMENTARIO	17.163,05	0,6500	0520/419B/22699	FEDER	2014	0,00	49102
2014	3	81010	2	PROYECTO PARNET-tic-2	20.310,09	0,7500	0520/491G/13199, 16003, 22699, 22799	Fondo Social Europeo	2014	0,00	49109
2014	3	81010	3	PROXECTO MELLORA CAMIÑO INGLES A SANTIAGO DE COMPOSTELA	0,00	0,7018	0510/432G/22699, 62700	FEDER	2014	0,00	49110
2014	3	81010	3	PROXECTO MELLORA CAMIÑO INGLES A SANTIAGO DE COMPOSTELA	0,00	0,1754	0510/432G/22699, 62700	Axencia Turismo de Galicia	2014	0,00	45080
2014	3	81990	1	PROXECTO PRAXIDE DE MOVILIDADE LEONARDO DA VINCI	49.652,01	0,8373	0520/323B/481, 22699, 22799	Comisión Europea	2014	46.301,94	49707
					<b>1.444.374,59</b>					<b>1.707.288,37</b>	

## **4.- CONCLUSIONES FINALES**

### **Valoración Genérica de los objetivos 2014**

De los datos reflejados en el conjunto del anterior apartado 3 se puede concluir que los objetivos establecidos en el proyecto de presupuesto 2014 y en sus posteriores expedientes de modificación de créditos se han cumplido razonablemente dentro de un contexto económico y social especialmente delicado.

### **Estabilidad presupuestaria**

En el informe a la Liquidación del presupuesto 2014 emitido por la Intervención Provincial se han puesto de manifiesto los términos en los que procede efectuar una evaluación definitiva de la estabilidad presupuestaria, siendo las conclusiones finales de dicha evaluación las que se exponen a continuación.

La Ley Orgánica 2/2012, de 27 de abril de Estabilidad Presupuestaria y Sostenibilidad Financiera, en su redacción actual, resultante de tomar en consideración las modificaciones aprobadas por la Ley Orgánica 9/2013, de 20 de diciembre, de control de la deuda comercial en el sector público, establece la necesidad de verificar los resultados obtenidos en los apartados que seguidamente se indican:

- A) Objetivo de estabilidad presupuestaria y determinación del superávit/déficit presupuestario (a que se refieren los artículos 32 y la Disposición Adicional Sexta de la Ley Orgánica 2/2012, de 27 de abril).
- B) Objetivo de la Regla de Gasto establecida para el ejercicio 2014.
- C) Periodo medio de pago a proveedores.
- D) Sostenibilidad Financiera.

A continuación se procede a la determinación de las magnitudes de estabilidad presupuestaria enumeradas:

- A) Objetivo de estabilidad presupuestaria y cálculo del Resultado de operaciones financieras del ejercicio 2014 (Art. 32 y D.A. Sexta LO2/2012)

Para la evaluación del objetivo de estabilidad presupuestaria se ha utilizado la “Guía para la comunicación de la ejecución presupuestaria correspondiente al cuarto trimestre de 2014” elaborada por el Ministerio de Hacienda y Administraciones Públicas, al amparo de lo establecido en la Orden HAP/2105/2012, de 1 de octubre, por la que se desarrollan las obligaciones de suministro de información previstas en la Ley Orgánica 2/2012, de 27 de abril, de Estabilidad Presupuestaria y Sostenibilidad Financiera modificada por la Orden HAP/2082/2014, de 7 de noviembre.

El detalle de los cálculos se incluye como Anexo N.3 al informe de la Intervención a la liquidación del Presupuesto y el resultado obtenido es que, a 31 de diciembre de 2014, la Diputación Provincial cumple el objetivo de estabilidad presupuestaria con un margen de 56.457.079,10 €.

#### **B) Objetivo de la Regla de Gasto.**

Con los criterios contenidos en la Guía citada se han efectuado los cálculos que se incluyen como Anexo N.4 al informe de la Intervención reseñado. Del resultado de las operaciones realizadas se concluye que la Diputación de A Coruña cumple la Regla de Gasto en el ejercicio 2014 con un margen de 30.353.781,64 €.

#### **C) Período medio de pago a proveedores.**

**C.1)** Para el cálculo del periodo medio de pago a proveedores se utilizan, en primer término, los criterios establecidos por el Ministerio de Hacienda y Administraciones Públicas en la “Nota relativa a la aplicación de la disposición transitoria décima de la Ley 27/2013, de 27 de diciembre, de Racionalización y Sostenibilidad de la Administración Local”.

En el “Informe trimestral del estado de tramitación de facturas”, del cuarto trimestre de 2014, se concluye que el resultado atribuible al periodo medio de pago fue de 22,65 días.

**C.2)** Asimismo se ha obtenido el periodo medio de pago a proveedores con los criterios establecidos en el Real Decreto 635/2014, de 25 de julio, por el que se desarrolla la metodología de cálculo del periodo medio de pago a proveedores de las Administraciones Públicas y las condiciones y el procedimiento de retención de recursos de los regímenes de financiación, previstos en la Ley Orgánica 2/2012, de 27 de abril, de Estabilidad Presupuestaria y Sostenibilidad Financiera.

De dicho cálculo se determina que el período medio de pago a proveedores del mes de diciembre de 2014 fue de -11,17 para la Diputación y - 28,74 para el Consorcio Provincial del Servicio contra Incendios. El período Medio de Pago global del mes de diciembre de 2014 fue de - 14,46 días..

#### D) Sostenibilidad financiera.

En los informes de la Liquidación de ejercicios anteriores se incluía un apartado en el que se evaluaba la deuda viva, la carga financiera anual y los ratios de estas magnitudes comparadas con los derechos reconocidos netos a 31 de diciembre del ejercicio de que se tratase. No obstante, una vez que ha sido amortizada íntegramente la deuda contraída con Entidades financieras en el mes de septiembre de 2014, cualquiera que sea el parámetro utilizado, puede afirmarse que la Diputación de A Coruña cumple ampliamente el objetivo de sostenibilidad financiera y está muy lejos de los límites de endeudamiento establecidos en los artículos 51 y 53 del Texto Refundido de la Ley Reguladora de las Haciendas Locales, aprobado por el Real Decreto Legislativo 2/2004, de 5 de Marzo.

### Indicadores complementarios

Para una más completa valoración de la información contenida en los documentos que integran el Expediente de Liquidación del Presupuesto Provincial del ejercicio 2014 se recogen a continuación algunos indicadores considerados relevantes por el Texto Refundido de la Ley Reguladora Haciendas Locales, aprobado por el Real Decreto Legislativo 2/2004, de 5 de marzo, (Ahorro Bruto, Anualidad teórica de amortización de los préstamos vivos, Ahorro Neto y relación entre la carga financiera anual y los recursos liquidados por operaciones corrientes).

#### **AHORRO BRUTO**

Esta magnitud se determina, con carácter general, deduciendo de los derechos liquidados netos por las operaciones corrientes las obligaciones reconocidas netas por operaciones corrientes del ejercicio.

La Ley 62/2003, de 30 de diciembre de Medidas fiscales, administrativas y de orden social, modificó la Ley Reguladora de las Haciendas Locales para establecer un nuevo criterio de cálculo del ahorro neto con el objeto de determinar el procedimiento de concertación de nuevas operaciones de crédito, y a tal efecto estableció que “en el ahorro neto no se incluirán las obligaciones reconocidas derivadas de modificaciones de crédito que hayan sido financiadas con remanente líquido de tesorería” (párrafo quinto del apartado I del artículo 53 del actual TRLRHL).

En consecuencia, para poder hacer comparaciones temporales en términos homogéneos se realizará el primer cálculo comentado (A), y para poder verificar el procedimiento adecuado de concertación de operaciones de crédito se realizará el segundo cálculo citado (B). De tal modo que las fórmulas a emplear serán las siguientes:

Método A = Derechos liquidados netos por operaciones corrientes 2014 - obligaciones reconocidas netas 2014

Método B = Método A + obligaciones reconocidas netas 2014 financiadas con remanente líquido de Tesorería.

MÉTODO DE CÁLCULO A

a).- Derechos liquidados netos por operaciones corrientes del ejercicio 2014:

<b>DERECHOS LIQUIDADOS NETOS POR OPERACIONES CORRIENTES</b>		
<b>CAPITULO</b>	<b>TITULO</b>	<b>Derechos liquidados netos</b>
Capítulo I	Impuestos Directos	16.401.023,46
Capítulo II	Impuestos Indirectos	13.271.721,45
Capítulo III	Tasas y Otros Ingresos	10.216.922,25
Capítulo IV	Transferencias corrientes	141.659.658,39
Capítulo V	Ingresos Patrimoniales	3.006.492,81
<b>TOTAL DERECHOS LIQUIDADOS NETOS</b>		<b>184.555.818,36</b>

b).- Obligaciones reconocidas netas del ejercicio 2014 por operaciones corrientes:

<b>OBLIGACIONES RECONOCIDAS NETAS POR OPERACIONES CORRIENTES</b>		
<b>CAPITULO</b>	<b>TITULO</b>	<b>Obligaciones reconocidas netas</b>
Capítulo I	Gastos de personal	35.087.530,70
Capítulo II	Gastos en bienes corr. y servicios	18.830.165,44
Capítulo III	Gastos financieros	95.282,63
Capítulo IV	Transferencias corrientes	32.223.784,86
<b>TOTAL OBLIGACIONES RECONOCIDAS</b>		<b>86.236.763,63</b>

c).- Ahorro Bruto: Derechos liquidados netos - obligaciones reconocidas netas del ejercicio 2014 por operaciones corrientes, según el criterio tradicionalmente utilizado.

$$184.555.818,36 - 86.236.763,63 = 98.319.054,73$$

MÉTODO DE CÁLCULO B

Para la determinación del Ahorro Bruto con el criterio establecido en la redacción actual del TRLRHL, hemos de restar del total de obligaciones reconocidas netas del ejercicio 2014 aquellas que se financiaron con remanente líquido de tesorería:

**OBLIGACIONES FINANCIADAS CON REMANENTE LIQUIDADO DE TESORERIA  
AÑO 2013  
POR OPERACIONES CORRIENTES. DETALLE POR CAPÍTULO**

<b>CAPITULO</b>	<b>TITULO</b>	<b>OBLIGACIONES FINANCIADAS CON REMANENTE LIQUIDADO DE TESORERÍA</b>
1	Gastos de Personal	22.549.390,64
2	Gastos en bienes corrientes y servicios	3.435.150,78
3	Gastos financieros	238,46
4	Transferencias corrientes (gastos)	1.445.018,42
<b>TOTAL</b>		<b>27.429.798,30</b>

En consecuencia el importe del Ahorro Bruto del ejercicio 2014 con este segundo criterio presenta el siguiente detalle:

$$\text{Ahorro Bruto (B)} = 184.555.818,36 - (86.236.763,63 - 27.429.798,30) = 125.748.853,03$$

**AHORRO NETO SEGÚN DATOS DE LA LIQUIDACIÓN:**

	<u>MÉTODO A</u>	<u>MÉTODO B</u>
(A) AHORRO BRUTO SEGÚN LIQUIDACIÓN 2014:	98.319.054,73	125.748.853,03
(B) AMORTIZACIÓN TOTAL EJERCICIO:	36.603.745,28	36.603.745,28
AHORRO NETO EN TÉRMINOS ABSOLUTOS (A-B)	61.715.309,45	89.145.107,75
AHORRO NETO, en porcentaje de derechos liquidados netos por operaciones corrientes en el ejercicio 2014:	<b>33,44%</b>	<b>48,30%</b>

La evolución temporal de las magnitudes referidas se recoge en el siguiente cuadro comparativo:

**EVOLUCION TEMPORAL AHORRO BRUTO / AHORRO NETO**

	<b>AÑO 2014</b>	<b>AÑO 2013</b>	<b>AÑO 2012</b>
+ Derechos liquidados netos por operaciones corrientes	184.555.818,36	186.972.883,72	163.995.512,66
- Obligaciones reconocidas netas por operaciones corrientes	-86.236.763,63	-95.823.098,07	-94.052.931,35
<b>= AHORRO BRUTO (METODO A)</b>	<b>98.319.054,73</b>	<b>91.149.785,65</b>	<b>69.942.581,31</b>
<b>= Ahorro neto en términos absolutos (Método A)</b>	<b>61.715.309,45</b>	<b>78.443.907,34</b>	<b>57.695.731,99</b>
<b>AHORRO NETO (Método A) EN PORCENTAJE DE LOS DERECHOS LIQUIDADOS</b>	<b>33,44%</b>	<b>41,95%</b>	<b>35,18%</b>
+ Obligaciones financiadas con Remanente líquido de Tesorería	27.429.798,30	10.762.221,07	5.293.828,16
<b>= Ahorro netos en términos absolutos (Método B)</b>	<b>89.145.107,75</b>	<b>89.206.128,41</b>	<b>62.989.560,15</b>
<b>AHORRO NETO (Método B) EN PORCENTAJE DE LOS DERECHOS LIQUIDADOS</b>	<b>48,30%</b>	<b>47,71%</b>	<b>38,41%</b>

## EVOLUCIÓN DEL ENDEUDAMIENTO

### CAPITAL PENDIENTE DE AMORTIZAR DE OPERACIONES DE CRÉDITO

ejerc.	DEUDA INICIAL 1	VARIACIONES DE LA DEUDA DURANTE EL EJERCICIO					DEUDA ACUMULADA 7 (1+6)	Recursos corrientes liquidados		% Deuda acuml. s/recursos liquidados	Incremento s/ejercicio anterior %	
		Deuda concertada 2	Deuda no consolidada 3	amort ejercicio y anticipada 4	diferencia consolidación 5	Incremento de la deuda 6 (2-3-4-5)		año	importe			
1994	61.704.955,31	59.864.671,86	(2)	252.774,10	4.471.270,17	59.864.671,86	-4.724.044,27	56.980.911,04	1.992	84.088.975,21	67,76	
1995	56.980.911,04	5.998.100,80			6.032.791,52		-34.690,72	56.946.220,32	1.993	87.028.451,17	65,43	-2,33
1996	56.946.220,32	6.906.294,38	(3)	794.792,35	6.282.126,22		-170.624,19	56.775.596,13	1.994	79.910.789,79	71,05	5,61
1997	56.775.596,13	6.911.639,20			3.515.854,23	735.585,36	2.660.199,61	59.435.795,74	1.995	89.199.173,57	66,63	-4,42
1998	59.435.795,74	17.369.249,82			3.462.834,42		13.906.415,40	73.342.211,14	1.996	94.006.775,97	78,02	11,39
1999	73.342.211,14	23.890.231,15	(4)	2.563,98	3.728.568,09		20.159.099,08	93.501.310,22	1.997	93.465.497,37	100,04	22,02
2000	93.501.310,22	13.222.266,30	(5)	529.255,74	5.541.364,39		7.151.646,17	100.652.956,39	1.998	104.950.307,94	95,91	-4,13
2001	100.652.956,39	9.045.232,17			5.848.604,07	315.520,96	2.881.107,14	103.534.063,53	1.999	107.613.953,58	96,21	0,30
2002	103.534.063,53	14.235.000,00	(6)	4.968.794,84	5.798.784,92		3.467.420,24	107.001.483,77	2.000	111.221.695,98	96,21	0,00
2003	107.001.483,77	8.598.090,00	(7)	658.373,62	7.737.506,68	138.486,37	63.723,33	107.065.207,10	2.001	121.809.773,72	87,90	-8,31
2004	107.065.207,10	8.100.000,00	(8)	5.726.698,57	7.068.638,51		-4.695.337,08	102.369.870,02	2.002	124.555.459,88	82,19	-5,71
2005	102.369.870,02	8.000.000,00	(9)	44.119,86	9.031.166,41		-1.075.286,27	101.294.583,75	2.003	125.346.142,78	80,81	-1,38
2006	101.294.583,75	9.500.000,00	(10)	11.892,14	9.356.623,78	3.163,19	128.320,89	101.422.904,64	2.004	144.845.082,37	70,02	-10,79
2007	101.422.904,64	9.500.000,00	(11)	32.709,89	9.660.459,96		-193.169,85	101.229.734,79	2.005	139.049.405,11	72,80	2,78
2008	101.229.734,79	8.000.000,00	(12)	112.088,11	10.665.362,89	67.199,67	-2.844.650,67	98.385.084,12	2.006	163.797.234,37	60,07	-12,74
2009	98.385.084,12	7.900.000,00	(13)	106.139,14	11.698.969,95		-3.905.109,09	94.479.975,03	2.007	175.912.499,05	53,71	-6,36
2010	94.479.975,03	12.000.000,00	(14)	81.738,68	13.318.983,88		-1.400.722,56	93.079.252,47	2.008	186.297.289,85	49,96	-3,75
2011	93.079.252,47	0,00	(15)	877,32	15.175.247,82		-15.176.125,14	77.903.127,33	2.009	184.987.315,90	42,11	-7,85
2012	77.903.127,33	0,00	(16)		20.506.424,01		-20.506.424,01	57.396.703,32	2.010	152.570.806,54	37,62	-4,49
2013	57.396.703,32	0,00	(17)	336.482,93	20.456.484,91		-20.792.967,84	36.603.735,48	2.011	164.743.751,38	22,22	-15,40
2014	36.603.735,48	0,00	(18)		36.603.735,48		-36.603.735,48	0,00	2.012	163.995.512,66	0,00	-22,22
								0,00	2.013	186.972.883,72	0,00	-22,22



Los datos del ejercicio 2014 son estimados y se contemplan con los recursos liquidados en el ejercicio 2012.

- (1) Los datos reflejados en el cuadro se refieren unicamente a operaciones a "largo plazo"
- (2) Corresponde a prestamos anteriores al año 1992, que se consolidaron por menor importe
- (3) Corresponde al préstamo del año 1995 que se consolidó por valor de 5.203.308,45€
- (4) Corresponde al préstamo del año 1997 que se consolidó por valor de 6.909.075,22 €
- (5) Corresponde al préstamo del año 1998 que se consolidó por valor de 16.839.994,08 €
- (6) Corresponde al préstamo del año 1999 que se consolidó por valor de 18.921.436,31 €
- (7) Corresponde al préstamo del año 2000 que se consolidó por valor de 12.563.892,68 €
- (8) Corresponde al préstamo del año 2001 que se consolidó por valor de 3.318.533,60 €
- (9) Corresponde al préstamo del año 2002 que se consolidó por valor de 14.190.880,14 €
- (10) Corresponde al préstamo del año 2003 que se consolidó por valor de 8.586.197,86 €
- (11) Corresponde al préstamo del año 2004 que se consolidó por valor de 8,067,290,11€
- (12) Corresponde a los años 2005 y 2006 que se consolidaron por valor de: 7.968.942,35 € (-31,057,65) y 9.418.969,54€ (-81,030,46) Total: 112,088,11 €
- (13) Corresponde al préstamo del año 2007 que se consolidó por valor de 9,393,860,86 €
- (14) Corresponde al préstamo del año 2008 que se consolidó por valor de 7.918.261,32€. En la columna (4) se incluye la Amortiz. Anticipada correspondiente a economías de personal por economías de personal por importe de 808,641,25€. Incluidas en el EMC 4/2010 aplicadas al Préstamo de 2008 (Art. 14 RDL 8/2010)
- (15) Corresponde al préstamo del año 2009 que se consolidó por valor de 5.899.122,68€. En la columna (4) se incluye la Amortiz. Anticipada Presupuesto 2011: 1.000.000€ en el presupuesto. 1.000.000€ en el EMC2/2011 y 354.878.54 en el EMC 3/2012. Aplicado en el Préstamo de 2009. (Art. 14 RDL 8/2010)
- (16) incluye la amortización prevista en el ejercicio 2012 (12.182.531,10€) y la amortización anticipada incluida en el EMC nº3/2012 (4.223.892,91€), EMC 4/2012 (2.500.000) , EMC 5/2012 (1.100.000,00) y EMC 6/2012 (500.000,00)
- (17) Se incluye una amortización anual préstamos: 10.456.484,91 mas amortización anticipada de 1.500.000,00 € durante el ejercicio 2013 , E.M.C. 1/2013 (2.500.000 €) y E.M.C. 2/2013, en tramite, (300.000,00€), Se consolida el préstamo del año 2010 por 336.482,93 € menos. Amortización anticipada en el E.M.C. nº3/2013 (1.000.000,00 €) Amortización anticipada en el E.M.C. 4/2013 (2.900.000,00 €) Amortización anticipada E.M.C. nº 5/2013 1.800.000,00 €
- (18) Se incluye la amortización anual de prestamos: 8.209.416,94 €, amortización anticipada en ejercicio 2014 de 1.200.000 € y de 6.800.000,00€. Amortización anticipada incluida en E.M.C. 1/2014 de 5.000.000,00€, en EMC 2/2014 de 9.394.318,54 y en el EMC 3/2014 6.000.000,00€

La deuda concertada con Entidades Financieras se ha amortizado en su totalidad en el ejercicio 2.014. No obstante, hemos de tener en cuenta la procedente de los saldos negativos de la Liquidación de la Participación en Tributos del Estado de los ejercicios 2.008 y 2009 cuyo importe pendiente de devolución se observa en el siguiente cuadro:

EJERCICIO	TOTAL A REINTEGRAR	DEVUELTO ANTERIOR A 2014	TOTAL DEUDA A 1/1/2014 <sup>o</sup>	TOTAL AMORTIZADO EN 2014	TOTAL DEUDA PENDIENTE A 31/12/2014
2008	14.759.549,17	6.805.792,15	7.953.757,02	1.065.967,37	6.887.789,65
2009	46.911.042,85	13.204.589,84	33.706.453,01	4.517.359,73	29.189.093,28
2012	145.971,93			145.971,93	
<b>TOTALES</b>	<b>61.816.563,95</b>	<b>20.010.381,99</b>	<b>41.660.210,03</b>	<b>5.729.299,03</b>	<b>36.076.882,93</b>

- 1) *El importe a devolver del ejercicio 2014 se calcula sobre la base de las normas vigentes en ese ejercicio que determinaron el reintegro del importe total en 108 cuotas. Está confirmado, en enero de 2015 el aumento del periodo de devolución en 204 mensualidades, a partir del 1 de enero de 2015.*

*La información que se muestra a 1/1/2014 en el cuadro anterior, refleja una diferencia de 429.486,70€ (41.660.210,03 – 41.230.723,33) con respecto a la información del ejercicio anterior, que se corresponde con el importe de las cuotas de devolución de diciembre 2013 de la Liq.def. 2008 y 2009 ( 81.997,49 y 347.489,21) respectivamente, que se devolvieron en enero 2014.*

## Valoración final

De los datos expuestos a lo largo de la presente Memoria, y por supuesto, de la información contable y presupuestaria obtenida de la Cuenta General, se puede concluir que durante el ejercicio 2014 la Diputación de A Coruña ha realizado las actividades, servicios y funciones que tiene encomendadas con aceptable grado de eficacia y eficiencia, manteniendo, en la línea de ejercicios anteriores, unos buenos indicadores financieros y presupuestarios.

A Coruña, 14 de abril de 2015  
EL PRESIDENTE

Diego Calvo Pouso

# **CUENTA GENERAL DEL EJERCICIO 2014**

**ANEXO**

**DATOS ESTADÍSTICOS EJECUCIÓN PRESUPUESTARIA**

## CUADROS DEL ESTADO DE EJECUCIÓN POR GRUPOS DE PROGRAMA

Grupo de Programa	Programa	DESCRIPCIÓN	Créditos Totales Consignados	% sobre Créditos Totales Consignados	Disposiciones o Compromisos	% de Compromisos sobre Créditos Totales	Obligaciones Reconocidas	% Ejecución Presupuestaria
<b>011</b>	<b>011A</b>	DEUDA PÚBLICA AMORTIZACIÓN Y GASTOS FINANCIEROS	36.886.723,16	15,16	36.693.531,28	99,48	36.693.531,28	99,48
<b>TOTAL GRUPO DE PROGRAMA 011</b>			<b>36.886.723,16</b>	<b>15,16</b>	<b>36.693.531,28</b>	<b>99,48</b>	<b>36.693.531,28</b>	<b>99,48</b>
<b>132</b>	<b>132A</b>	SEGURIDAD Y ORDEN PÚBLICO SEGURIDAD CIUDADANA	30.000,00	0,01	27.483,30	91,61	21.483,30	71,61
<b>TOTAL GRUPO DE PROGRAMA 132</b>			<b>30.000,00</b>	<b>0,01</b>	<b>27.483,30</b>	<b>91,61</b>	<b>21.483,30</b>	<b>71,61</b>
<b>133</b>	<b>133A</b>	ORDENACIÓN DEL TRÁFICO Y DEL ESTACIONAMIENTO DTC 93- ORDENACIÓN DEL TRÁFICO	184.456,50	0,08	0,00	0,00	0,00	0,00
<b>TOTAL GRUPO DE PROGRAMA 133</b>			<b>184.456,50</b>	<b>0,08</b>	<b>0,00</b>	<b>0,00</b>	<b>0,00</b>	<b>0,00</b>
<b>134</b>	<b>134A</b>	PROTECCIÓN CIVIL PROTECCIÓN CIVIL	76.517,43	0,03	76.517,43	100,00	76.517,43	100,00
<b>TOTAL GRUPO DE PROGRAMA 134</b>			<b>76.517,43</b>	<b>0,03</b>	<b>76.517,43</b>	<b>100,00</b>	<b>76.517,43</b>	<b>100,00</b>
<b>135</b>	<b>135B</b>	SERVICIO DE EXTINCIÓN DE INCENDIOS EQUIPOS DE INTERVENCIÓN RÁPIDA	575.000,00	0,24	574.677,11	99,94	89.677,11	15,60
<b>TOTAL GRUPO DE PROGRAMA 135</b>			<b>575.000,00</b>	<b>0,24</b>	<b>574.677,11</b>	<b>99,94</b>	<b>89.677,11</b>	<b>15,60</b>
<b>151</b>	<b>151A</b>	URBANISMO URBANIZACIÓN DE POLÍGONOS INDUSTRIALES	6.045.574,28	2,48	91.560,03	1,51	91.560,03	1,51
	<b>151B</b>	ACONDICIONAMIENTO DE LUGARES	870.582,01	0,36	497.572,35	57,15	181.587,09	20,86
<b>TOTAL GRUPO DE PROGRAMA 151</b>			<b>6.916.156,29</b>	<b>2,84</b>	<b>589.132,38</b>	<b>8,52</b>	<b>273.147,12</b>	<b>3,95</b>

Grupo de Programa	Programa	DESCRIPCIÓN	Créditos Totales Consignados	% sobre Créditos Totales Consignados	Disposiciones o Compromisos	% de Compromisos sobre Créditos Totales	Obligaciones Reconocidas	% Ejecución Presupuestaria
<b>155</b>		VÍAS PÚBLICAS						
	<b>155A</b>	VÍAS PÚBLICAS URBANAS	1.579.307,94	0,65	568.299,24	35,98	369.294,66	23,38
	<b>155B</b>	DTC 93- VÍAS PÚBLICAS URBANAS	6.545.089,99	2,69	32.800,00	0,50	16.400,00	0,25
<b>TOTAL GRUPO DE PROGRAMA 155</b>			<b>8.124.397,93</b>	<b>3,34</b>	<b>601.099,24</b>	<b>7,40</b>	<b>385.694,66</b>	<b>4,75</b>
<b>161</b>		SANEAMIENTO, ABASTECIMIENTO Y I						
	<b>161A</b>	SANEAMIENTO, ABASTECIMIENTO Y I	1.732.008,42	0,71	759.372,59	43,84	229.738,10	13,26
	<b>161B</b>	PLAN DE PEQUEÑAS DEPURADORAS	37.191,69	0,02	7.191,69	19,34	100,30	0,27
	<b>161C</b>	DTC 93- SANEAMIENTO, ABASTECIMI	1.088.552,15	0,45	152.154,93	13,98	76.077,47	6,99
<b>TOTAL GRUPO DE PROGRAMA 161</b>			<b>2.857.752,26</b>	<b>1,17</b>	<b>918.719,21</b>	<b>32,15</b>	<b>305.915,87</b>	<b>10,70</b>
<b>162</b>		RECOGIDA, ELIMINACION Y TRATAMI						
	<b>162A</b>	RECOGIDA, ELIMINACIÓN Y TRATAMI	350.775,00	0,14	150.000,00	42,76	0,00	0,00
	<b>162B</b>	DTC 93- RECOGIDA, ELIMINACIÓN Y T	261.699,93	0,11	0,00	0,00	0,00	0,00
<b>TOTAL GRUPO DE PROGRAMA 162</b>			<b>612.474,93</b>	<b>0,25</b>	<b>150.000,00</b>	<b>24,49</b>	<b>0,00</b>	<b>0,00</b>
<b>163</b>		LIMPIEZA VIARIA						
	<b>163A</b>	LIMPIEZA VIARIA	39.583,03	0,02	0,00	0,00	0,00	0,00
<b>TOTAL GRUPO DE PROGRAMA 163</b>			<b>39.583,03</b>	<b>0,02</b>	<b>0,00</b>	<b>0,00</b>	<b>0,00</b>	<b>0,00</b>
<b>164</b>		CEMENTERIO Y SERVICIOS FUNERAI						
	<b>164A</b>	CEMENTERIOS	326.029,86	0,13	239.555,73	73,48	239.555,73	73,48
<b>TOTAL GRUPO DE PROGRAMA 164</b>			<b>326.029,86</b>	<b>0,13</b>	<b>239.555,73</b>	<b>73,48</b>	<b>239.555,73</b>	<b>73,48</b>
<b>165</b>		ALUMBRADO PÚBLICO						
	<b>165A</b>	ALUMBRADO PÚBLICO	79.634,07	0,03	79.634,07	100,00	0,00	0,00
	<b>165B</b>	DTC- 93 ALUMBRADO PÚBLICO	1.358.511,91	0,56	8.838,77	0,65	4.419,39	0,33
<b>TOTAL GRUPO DE PROGRAMA 165</b>			<b>1.438.145,98</b>	<b>0,59</b>	<b>88.472,84</b>	<b>6,15</b>	<b>4.419,39</b>	<b>0,31</b>

Grupo de Programa	Programa	DESCRIPCIÓN	Créditos Totales Consignados	% sobre Créditos Totales Consignados	Disposiciones o Compromisos	% de Compromisos sobre Créditos Totales	Obligaciones Reconocidas	% Ejecución Presupuestaria
<b>169</b>		OTROS SERVICIOS DE BIENESTAR C						
	<b>169A</b>	EDIFICIOS NO PROVINCIALES	867.446,61	0,36	531.748,83	61,30	164.770,71	18,99
	<b>169B</b>	OTROS SERVICIOS DE BIENESTAR C	30.000,00	0,01	30.000,00	100,00	0,00	0,00
<b>TOTAL GRUPO DE PROGRAMA 169</b>			<b>897.446,61</b>	<b>0,37</b>	<b>561.748,83</b>	<b>62,59</b>	<b>164.770,71</b>	<b>18,36</b>
<b>171</b>		PARQUES Y JARDINES						
	<b>171A</b>	PARQUES Y JARDINES	150.098,30	0,06	128.245,38	85,44	47.663,48	31,75
	<b>171C</b>	DTC 93- PARQUES Y JARDINES	337.403,34	0,14	0,00	0,00	0,00	0,00
<b>TOTAL GRUPO DE PROGRAMA 171</b>			<b>487.501,64</b>	<b>0,20</b>	<b>128.245,38</b>	<b>26,31</b>	<b>47.663,48</b>	<b>9,78</b>
<b>172</b>		PROTECCIÓN Y MEJORA DEL MEDIO						
	<b>172A</b>	PROGRAMAS DE PROTECCIÓN DEL M	956.217,42	0,39	682.311,46	71,36	0,00	0,00
	<b>172B</b>	MANTENIMIENTO DE PLAYAS	875.000,00	0,36	874.438,90	99,94	646.268,65	73,86
	<b>172C</b>	PLAYA DE BALARÉS	4.637,21	0,00	4.188,52	90,32	3.534,78	76,23
	<b>172D</b>	PROYECTO MANDEO	79.662,50	0,03	37.865,84	47,53	26.165,84	32,85
	<b>172E</b>	PROYECTO NEA2	0,00	0,00	0,00	0,00	0,00	0,00
	<b>172F</b>	PROYECTO ANCORIM	0,00	0,00	0,00	0,00	0,00	0,00
	<b>172G</b>	DTC 93- PROTECCIÓN Y MEJORA DEI	57.402,92	0,02	0,00	0,00	0,00	0,00
<b>TOTAL GRUPO DE PROGRAMA 172</b>			<b>1.972.920,05</b>	<b>0,81</b>	<b>1.598.804,72</b>	<b>81,04</b>	<b>675.969,27</b>	<b>34,26</b>
<b>211</b>		PENSIONES						
	<b>211B</b>	CUOTAS SOCIALES A FAVOR DEL PEI	8.881.844,00	3,65	7.390.141,27	83,21	7.390.141,27	83,21
<b>TOTAL GRUPO DE PROGRAMA 211</b>			<b>8.881.844,00</b>	<b>3,65</b>	<b>7.390.141,27</b>	<b>83,21</b>	<b>7.390.141,27</b>	<b>83,21</b>
<b>221</b>		O. PRESTAC. ECONÓMICAS A FAVOR						
	<b>221A</b>	ACCIÓN SOCIAL A FAVOR DEL PERSC	2.047.280,15	0,84	1.838.995,27	89,83	1.838.995,27	89,83
<b>TOTAL GRUPO DE PROGRAMA 221</b>			<b>2.047.280,15</b>	<b>0,84</b>	<b>1.838.995,27</b>	<b>89,83</b>	<b>1.838.995,27</b>	<b>89,83</b>



Grupo de Programa	Programa	DESCRIPCIÓN	Créditos Totales Consignados	% sobre Créditos Totales Consignados	Disposiciones o Compromisos	% de Compromisos sobre Créditos Totales	Obligaciones Reconocidas	% Ejecución Presupuestaria
	241N	PROGRAMA ACCIONES IOBE 2013 (O	58.578,88	0,02	52.937,12	90,37	52.937,12	90,37
	241Ñ	PROGRAMA DE EMPLEO XUNTA - DIP	976.319,57	0,40	836.379,61	85,67	446.031,39	45,68
	241P	PROYECTO ADAPTABILIDAD E EMPRI	140.677,29	0,06	105.186,05	74,77	105.186,05	74,77
	241Q	PROGRAMA ACCIONES IOBE 2014, (C	14.580,94	0,01	11.130,31	76,33	11.130,31	76,33
<b>TOTAL GRUPO DE PROGRAMA 241</b>			<b>1.528.937,64</b>	<b>0,63</b>	<b>1.301.578,84</b>	<b>85,13</b>	<b>907.555,61</b>	<b>59,36</b>
<b>312</b>		HOSPITALES, SERV. ASISTENCIALES						
	312A	SERVICIOS O EQUIPAMIENTOS COMF	25.000,00	0,01	19.999,99	80,00	19.999,99	80,00
<b>TOTAL GRUPO DE PROGRAMA 312</b>			<b>25.000,00</b>	<b>0,01</b>	<b>19.999,99</b>	<b>80,00</b>	<b>19.999,99</b>	<b>80,00</b>
<b>321</b>		EDUCACIÓN PREESCOLAR Y PRIMAF						
	321A	OTROS CENTROS DE EDUCACIÓN PF	110.922,63	0,05	14.922,63	13,45	14.922,63	13,45
<b>TOTAL GRUPO DE PROGRAMA 321</b>			<b>110.922,63</b>	<b>0,05</b>	<b>14.922,63</b>	<b>13,45</b>	<b>14.922,63</b>	<b>13,45</b>
<b>322</b>		ENSEÑANZA SECUNDARIA						
	322A	I.E.S. CALVO SOTELO	1.535.615,91	0,63	1.301.609,16	84,76	1.297.787,28	84,51
	322B	I.E.S PUGA RAMÓN	2.273.908,81	0,93	2.259.473,25	99,37	2.257.620,24	99,28
	322C	OTROS CENTROS DE EDUCACIÓN SE	20.000,00	0,01	20.000,00	100,00	0,00	0,00
<b>TOTAL GRUPO DE PROGRAMA 322</b>			<b>3.829.524,72</b>	<b>1,57</b>	<b>3.581.082,41</b>	<b>93,51</b>	<b>3.555.407,52</b>	<b>92,84</b>
<b>323</b>		PROMOCION EDUCATIVA						
	323A	ACCIONES PARA LA PROMOCIÓN EDI	971.462,24	0,40	843.045,82	86,78	304.545,82	31,35
	323B	PROGRAMA LEONARDO DA VINCI	106.735,92	0,04	49.652,01	46,52	49.652,01	46,52
<b>TOTAL GRUPO DE PROGRAMA 323</b>			<b>1.078.198,16</b>	<b>0,44</b>	<b>892.697,83</b>	<b>82,80</b>	<b>354.197,83</b>	<b>32,85</b>
<b>324</b>		SERVICIOS COMPLEMENTARIOS DE I						
	324A	BOLSAS DE ESTUDIO	325.881,25	0,13	324.081,25	99,45	240.875,00	73,91
<b>TOTAL GRUPO DE PROGRAMA 324</b>			<b>325.881,25</b>	<b>0,13</b>	<b>324.081,25</b>	<b>99,45</b>	<b>240.875,00</b>	<b>73,91</b>



Grupo de Programa	Programa	DESCRIPCIÓN	Créditos Totales Consignados	% sobre Créditos Totales Consignados	Disposiciones o Compromisos	% de Compromisos sobre Créditos Totales	Obligaciones Reconocidas	% Ejecución Presupuestaria
<b>325</b>		ENSEÑANZAS ARTÍSTICAS						
	<b>325A</b>	CONSERVATORIO PROFESIONAL DE	564.550,16	0,23	578.287,22	102,43	564.596,38	100,01
<b>TOTAL GRUPO DE PROGRAMA 325</b>			<b>564.550,16</b>	<b>0,23</b>	<b>578.287,22</b>	<b>102,43</b>	<b>564.596,38</b>	<b>100,01</b>
<b>332</b>		BIBLIOTECAS Y ARCHIVOS						
	<b>332A</b>	BIBLIOTECA PROVINCIAL	1.004.946,13	0,41	859.876,70	85,56	801.795,07	79,78
	<b>332B</b>	ARCHIVO PROVINCIAL	367.081,84	0,15	198.783,36	54,15	195.902,90	53,37
<b>TOTAL GRUPO DE PROGRAMA 332</b>			<b>1.372.027,97</b>	<b>0,56</b>	<b>1.058.660,06</b>	<b>77,16</b>	<b>997.697,97</b>	<b>72,72</b>
<b>333</b>		MUSEOS Y ARTES PLASTICAS						
	<b>333A</b>	MUSEOS	275.275,39	0,11	195.594,46	71,05	60.389,39	21,94
	<b>333B</b>	PROMOCIÓN DE LAS ARTES PLÁSTIC	21.376,00	0,01	26.670,99	124,77	26.670,98	124,77
<b>TOTAL GRUPO DE PROGRAMA 333</b>			<b>296.651,39</b>	<b>0,12</b>	<b>222.265,45</b>	<b>74,92</b>	<b>87.060,37</b>	<b>29,35</b>
<b>334</b>		PROMOCIÓN CULTURAL						
	<b>334A</b>	PROMOCIÓN DE ACTIVIDADES CULTI	4.907.500,70	2,02	4.153.575,93	84,64	1.231.163,97	25,09
	<b>334B</b>	PATRIMONIO DE CARÁCTER CULTUR	430.041,59	0,18	314.388,76	73,11	94.004,67	21,86
	<b>334C</b>	BATANES DE MOSQUETÍN	24.753,33	0,01	31.662,66	127,91	6.956,82	28,10
	<b>334D</b>	FORNOS DE BUÑO	68.112,27	0,03	61.298,51	90,00	42.800,43	62,84
	<b>334E</b>	CASA DE WENCESLAO FERNANDEZ I	6.780,13	0,00	177,96	2,62	177,96	2,62
	<b>334F</b>	CINE ELMA	1.779,13	0,00	33,95	1,91	33,95	1,91
	<b>334G</b>	MOSTRAS DE ARTESANÍA	185.000,00	0,08	130.000,00	70,27	0,00	0,00
	<b>334I</b>	CONGRESOS, FERIAS Y EXPOSICION	84.267,00	0,03	58.268,68	69,15	38.981,28	46,26
	<b>334J</b>	FOMENTO DA LINGUA GALEGA	201.900,00	0,08	189.195,00	93,71	103.955,00	51,49
<b>TOTAL GRUPO DE PROGRAMA 334</b>			<b>5.910.134,15</b>	<b>2,43</b>	<b>4.938.601,45</b>	<b>83,56</b>	<b>1.518.074,08</b>	<b>25,69</b>
<b>335</b>		ARTES ESCÉNICAS						
	<b>335A</b>	MUSICA, TEATRO Y CINEMATOGRAFÍ	4.635.053,22	1,90	3.925.771,87	84,70	2.516.531,08	54,29

Grupo de Programa	Programa	DESCRIPCIÓN	Créditos Totales Consignados	% sobre Créditos Totales Consignados	Disposiciones o Compromisos	% de Compromisos sobre Créditos Totales	Obligaciones Reconocidas	% Ejecución Presupuestaria
	335B	TEATRO COLÓN	328.395,65	0,13	308.518,85	93,95	308.518,85	93,95
<b>TOTAL GRUPO DE PROGRAMA 335</b>			<b>4.963.448,87</b>	<b>2,04</b>	<b>4.234.290,72</b>	<b>85,31</b>	<b>2.825.049,93</b>	<b>56,92</b>
<b>336</b>		ARQUEOLOGIA Y PROTECCIÓN DEL I						
	336A	MONASTERIO DE CAAVEIRO	289.509,16	0,12	271.240,56	93,69	263.328,14	90,96
	336B	DOLMENES	269.569,68	0,11	222.834,04	82,66	193.286,34	71,70
	336C	TORRES DO ALLO	125.971,31	0,05	45.540,88	36,15	28.002,89	22,23
	336D	TORRES DE ALTAMIRA	3.506,55	0,00	204,70	5,84	162,48	4,63
	336E	CASTELO DE VIMIANZO	12.079,13	0,00	1.653,43	13,69	1.284,56	10,63
	336F	DTC 93- ARQ. Y PROTECCIÓN DEL PA	89.520,05	0,04	0,00	0,00	0,00	0,00
<b>TOTAL GRUPO DE PROGRAMA 336</b>			<b>790.155,88</b>	<b>0,32</b>	<b>541.473,61</b>	<b>68,53</b>	<b>486.064,41</b>	<b>61,52</b>
<b>337</b>		OCIO Y TIEMPO LIBRE						
	337A	ASOCIACIONES DE VECINOS	1.116,52	0,00	712,60	63,82	712,60	63,82
	337B	CENTROS CÍVICOS Y SOCIALES	241.024,72	0,10	96.757,31	40,14	74.313,63	30,83
<b>TOTAL GRUPO DE PROGRAMA 337</b>			<b>242.141,24</b>	<b>0,10</b>	<b>97.469,91</b>	<b>40,25</b>	<b>75.026,23</b>	<b>30,98</b>
<b>338</b>		FIESTAS POPULARES Y FESTEJOS						
	338A	FIESTAS POPULARES Y FESTEJOS	50.738,56	0,02	50.738,56	100,00	15.000,00	29,56
<b>TOTAL GRUPO DE PROGRAMA 338</b>			<b>50.738,56</b>	<b>0,02</b>	<b>50.738,56</b>	<b>100,00</b>	<b>15.000,00</b>	<b>29,56</b>
<b>341</b>		PROMOCIÓN Y FOMENTO DEL DEPOI						
	341A	PROMOCIÓN DE ACTIVIDADES DEPO	4.769.725,09	1,96	4.169.332,91	87,41	1.548.818,24	32,47
	341B	PROGRAMA DE SOCORRISMO	125.000,00	0,05	124.400,52	99,52	91.542,02	73,23
<b>TOTAL GRUPO DE PROGRAMA 341</b>			<b>4.894.725,09</b>	<b>2,01</b>	<b>4.293.733,43</b>	<b>87,72</b>	<b>1.640.360,26</b>	<b>33,51</b>
<b>342</b>		INSTALACIONES DEPORTIVAS						
	342A	INSTALACIONES Y EQUIPAMIENTOS I	5.163.694,88	2,12	3.979.480,11	77,07	903.200,41	17,49

Grupo de Programa	Programa	DESCRIPCIÓN	Créditos Totales Consignados	% sobre Créditos Totales Consignados	Disposiciones o Compromisos	% de Compromisos sobre Créditos Totales	Obligaciones Reconocidas	% Ejecución Presupuestaria
<b>TOTAL GRUPO DE PROGRAMA 342</b>			5.163.694,88	2,12	3.979.480,11	77,07	903.200,41	17,49
<b>414</b>		DESARROLLO RURAL						
	<b>414A</b>	FOMENTO AGRÍCOLA Y GANADERO	277.818,23	0,11	193.644,33	69,70	39.054,42	14,06
	<b>414B</b>	ACCIÓN COMUNITARIA	2.336.942,48	0,96	2.339.960,74	100,13	411.951,16	17,63
<b>TOTAL GRUPO DE PROGRAMA 414</b>			2.614.760,71	1,07	2.533.605,07	96,90	451.005,58	17,25
<b>415</b>		PROTECCIÓN Y DESARROLLO DE LO						
	<b>415A</b>	FOMENTO PESQUERO	228.805,00	0,09	188.826,04	82,53	91.122,54	39,83
<b>TOTAL GRUPO DE PROGRAMA 415</b>			228.805,00	0,09	188.826,04	82,53	91.122,54	39,83
<b>419</b>		OTRAS ACTUACIONES EN AGRICULTI						
	<b>419B</b>	PROYECTO DORNA	106.740,74	0,04	17.163,05	16,08	17.163,05	16,08
<b>TOTAL GRUPO DE PROGRAMA 419</b>			106.740,74	0,04	17.163,05	16,08	17.163,05	16,08
<b>422</b>		INDUSTRIA						
	<b>422A</b>	POLÍGONO INDUSTRIAL DE SABÓN	1.292.015,66	0,53	472.263,20	36,55	460.985,34	35,68
	<b>422B</b>	FOMENTO INDUSTRIAL	105.000,00	0,04	72.976,60	69,50	72.976,60	69,50
<b>TOTAL GRUPO DE PROGRAMA 422</b>			1.397.015,66	0,57	545.239,80	39,03	533.961,94	38,22
<b>425</b>		ENERGIA						
	<b>425A</b>	FUNDACIÓN AXENCIA ENERXÉTICA F	140.000,00	0,06	140.000,00	100,00	140.000,00	100,00
	<b>425C</b>	PROMOCIÓN DE LAS ENERGÍAS REN	563.000,00	0,23	62.460,00	11,09	2.230,00	0,40
<b>TOTAL GRUPO DE PROGRAMA 425</b>			703.000,00	0,29	202.460,00	28,80	142.230,00	20,23
<b>431</b>		COMERCIO						
	<b>431A</b>	FOMENTO DEL COMERCIO	1.129.272,23	0,46	457.250,00	40,49	0,00	0,00
	<b>431B</b>	PLAN DIRECTOR DE COMERCIO GDR	382.800,10	0,16	250.629,98	65,47	250.629,98	65,47
<b>TOTAL GRUPO DE PROGRAMA 431</b>			1.512.072,33	0,62	707.879,98	46,82	250.629,98	16,58

Grupo de Programa	Programa	DESCRIPCIÓN	Créditos Totales Consignados	% sobre Créditos Totales Consignados	Disposiciones o Compromisos	% de Compromisos sobre Créditos Totales	Obligaciones Reconocidas	% Ejecución Presupuestaria
<b>432</b>		ORDENACIÓN Y PROMOCIÓN TURÍST						
	<b>432A</b>	PROMOCIÓN TURÍSTICA	1.635.736,00	0,67	743.072,53	45,43	455.036,52	27,82
	<b>432B</b>	PROMOCIÓN TURÍSTICA COSTA DA M	0,00	0,00	0,00	0,00	0,00	0,00
	<b>432C</b>	PROMOCIÓN TURÍSTICA EUME- FERF	416.137,17	0,17	343.361,99	82,51	147.206,49	35,37
	<b>432G</b>	PROX. MELLORA CAMIÑO INGLES A S	114.000,00	0,05	96.900,00	85,00	0,00	0,00
<b>TOTAL GRUPO DE PROGRAMA 432</b>			<b>2.165.873,17</b>	<b>0,89</b>	<b>1.183.334,52</b>	<b>54,64</b>	<b>602.243,01</b>	<b>27,81</b>
<b>433</b>		DESARROLLO EMPRESARIAL						
	<b>433A</b>	APOYO A LA PEQUEÑA Y MEDIANA EI	158.097,56	0,06	369.453,56	233,69	130.000,00	82,23
<b>TOTAL GRUPO DE PROGRAMA 433</b>			<b>158.097,56</b>	<b>0,06</b>	<b>369.453,56</b>	<b>233,69</b>	<b>130.000,00</b>	<b>82,23</b>
<b>439</b>		OTRAS ACTUACIONES SECTORIALES						
	<b>439A</b>	ACTUACIONES EN OTROS SECTORE	140.000,00	0,06	90.445,00	64,60	90.445,00	64,60
<b>TOTAL GRUPO DE PROGRAMA 439</b>			<b>140.000,00</b>	<b>0,06</b>	<b>90.445,00</b>	<b>64,60</b>	<b>90.445,00</b>	<b>64,60</b>
<b>450</b>		ADMINISTRACIÓN GENERAL DE INFR						
	<b>450A</b>	VÍAS Y OBRAS	1.280.094,98	0,53	1.050.704,30	82,08	1.033.280,73	80,72
<b>TOTAL GRUPO DE PROGRAMA 450</b>			<b>1.280.094,98</b>	<b>0,53</b>	<b>1.050.704,30</b>	<b>82,08</b>	<b>1.033.280,73</b>	<b>80,72</b>
<b>453</b>		CARRETERAS						
	<b>453A</b>	CARRETERAS PROVINCIALES	21.449.574,97	8,82	9.898.387,84	46,15	7.170.351,26	33,43
	<b>453C</b>	PLAN DE TRAVESÍAS PROVINCIALES	2.944.223,04	1,21	1.279.050,28	43,44	576.462,42	19,58
	<b>453D</b>	CARRETERAS MUNICIPALES	1.495.535,14	0,61	955.941,46	63,92	251.899,72	16,84
	<b>453E</b>	DTC 93- CARRETERAS MUNICIPALES	5.052.028,00	2,08	22.963,34	0,45	11.481,67	0,23
<b>TOTAL GRUPO DE PROGRAMA 453</b>			<b>30.941.361,15</b>	<b>12,72</b>	<b>12.156.342,92</b>	<b>39,29</b>	<b>8.010.195,07</b>	<b>25,89</b>
<b>454</b>		CAMINOS VECINALES						
	<b>454A</b>	CAMINOS MUNICIPALES Y VECINALES	7.866.995,22	3,23	2.096.234,50	26,65	582.271,04	7,40

Grupo de Programa	Programa	DESCRIPCIÓN	Créditos Totales Consignados	% sobre Créditos Totales Consignados	Disposiciones o Compromisos	% de Compromisos sobre Créditos Totales	Obligaciones Reconocidas	% Ejecución Presupuestaria
	454B	PLAN DE SENDAS PEONÍS	1.383.453,65	0,57	185.957,85	13,44	151.467,61	10,95
	454C	DTC 93- CAMINOS MUNICIPALES Y VE	2.866.993,17	1,18	56.982,35	1,99	28.491,18	0,99
<b>TOTAL GRUPO DE PROGRAMA 454</b>			<b>12.117.442,04</b>	<b>4,98</b>	<b>2.339.174,70</b>	<b>19,30</b>	<b>762.229,83</b>	<b>6,29</b>
<b>459</b>		OTRAS INFRAESTRUCTURAS						
	459A	CEL PLAN DE OBRAS Y SERVICIOS- F	26.326.428,80	10,82	22.261.020,56	84,56	14.537.613,18	55,22
	459D	PLAN COOPERACIÓN COS CONCELL	962.688,25	0,40	237.250,61	24,64	216.243,16	22,46
	459G	PLAN EXTRAORD. FINANCIACION OB	1.777.203,76	0,73	1.763.267,67	99,22	1.604.174,76	90,26
<b>TOTAL GRUPO DE PROGRAMA 459</b>			<b>29.066.320,81</b>	<b>11,95</b>	<b>24.261.538,84</b>	<b>83,47</b>	<b>16.358.031,10</b>	<b>56,28</b>
<b>462</b>		INVEST. Y ESTUDIOS RELACIONADOS						
	462A	ESTUDIOS RELACIONADOS CON SEF	377.367,84	0,16	265.958,68	70,48	10.367,84	2,75
	462B	PROYECTOS DE DESARROLLO LOCA	96.000,00	0,04	0,00	0,00	0,00	0,00
<b>TOTAL GRUPO DE PROGRAMA 462</b>			<b>473.367,84</b>	<b>0,19</b>	<b>265.958,68</b>	<b>56,18</b>	<b>10.367,84</b>	<b>2,19</b>
<b>491</b>		SOCIEDAD DE LA INFORMACION						
	491A	COMUNICACIONES	33.600,00	0,01	10.399,99	30,95	6.799,99	20,24
	491B	RED TELEMÁTICA PROVINCIAL	334.000,00	0,14	319.577,87	95,68	297.154,68	88,97
	491D	EUROPE DIRECT	70.389,60	0,03	40.101,94	56,97	40.101,94	56,97
	491E	PARNET- TIC	26.000,00	0,01	6.962,23	26,78	6.962,23	26,78
	491F	PROYECTO EUNET- EUROPA CON LC	0,00	0,00	0,00	0,00	0,00	0,00
	491G	PARNET- TIC 2	146.423,69	0,06	20.310,09	13,87	20.310,09	13,87
<b>TOTAL GRUPO DE PROGRAMA 491</b>			<b>610.413,29</b>	<b>0,25</b>	<b>397.352,12</b>	<b>65,10</b>	<b>371.328,93</b>	<b>60,83</b>
<b>912</b>		ORGANOS DE GOBIERNO						
	912A	CORPORACIÓN PROVINCIAL	2.272.552,08	0,93	2.118.399,64	93,22	2.118.399,64	93,22
<b>TOTAL GRUPO DE PROGRAMA 912</b>			<b>2.272.552,08</b>	<b>0,93</b>	<b>2.118.399,64</b>	<b>93,22</b>	<b>2.118.399,64</b>	<b>93,22</b>
<b>920</b>		ADMINISTRACIÓN GENERAL						

Grupo de Programa	Programa	DESCRIPCIÓN	Créditos Totales Consignados	% sobre Créditos Totales Consignados	Disposiciones o Compromisos	% de Compromisos sobre Créditos Totales	Obligaciones Reconocidas	% Ejecución Presupuestaria
	920A	RELACIONES PÚBLICAS	230.496,67	0,09	192.479,44	83,51	179.895,44	78,05
	920B	COBERTURA INFORMATIVA	736.194,54	0,30	627.926,23	85,29	475.673,55	64,61
	920C	SECRETARÍA GENERAL	331.962,89	0,14	332.316,72	100,11	322.316,72	97,09
	920D	SERVICIOS GENERALES ADMINISTR/	1.418.452,87	0,58	1.136.301,61	80,11	1.052.120,15	74,17
	920E	CONTRATACIÓN	1.050.562,87	0,43	965.176,86	91,87	804.874,38	76,61
	920F	INFORMÁTICA Y ADMINISTRACIÓN EL	1.632.123,09	0,67	1.601.515,70	98,12	1.341.256,37	82,18
	920G	IMPRESA PROVINCIAL	1.227.459,55	0,50	881.535,29	71,82	872.903,02	71,11
	920H	PARQUE MÓVIL	963.894,48	0,40	732.301,37	75,97	730.247,83	75,76
	920I	INGENIERÍA Y MANTENIMIENTO	299.082,00	0,12	199.388,69	66,67	178.211,95	59,59
	920J	PREVENCIÓN DE RIESGOS LABORAL	178.516,94	0,07	125.465,21	70,28	120.404,50	67,45
	920K	RECURSOS HUMANOS	549.191,62	0,23	503.887,49	91,75	503.887,49	91,75
	920L	FORMACIÓN	276.768,00	0,11	193.203,04	69,81	164.352,24	59,38
	920M	NORMALIZACIÓN LINGÜÍSTICA	179,00	0,00	0,00	0,00	0,00	0,00
	920N	REPRESENTACIÓN DEL PERSONAL	3.000,00	0,00	148,40	4,95	148,40	4,95
	920O	GESTIÓN DE PLANES	330.716,52	0,14	337.812,40	102,15	337.812,40	102,15
	920P	PROMOCIÓN ECONÓMICA, TURISMO	306.838,43	0,13	283.765,95	92,48	283.765,95	92,48
	920Q	EDUCACIÓN, CULTURA Y DEPORTES	365.428,70	0,15	360.854,05	98,75	360.854,05	98,75
	920R	ASESORIA JURÍDICA	276.060,48	0,11	247.939,48	89,81	247.939,48	89,81
	920S	DESARROLLO TERRITORIAL Y MEDIC	334.109,71	0,14	237.381,69	71,05	218.215,29	65,31
	920T	ACCION TERRITORIAL	384.458,07	0,16	364.008,61	94,68	364.008,61	94,68
	920U	DESARROLLO ECONÓMICO, TURISM	59.769,20	0,02	61.077,03	102,19	61.077,03	102,19
	920V	SERVICIOS PROVINCIALES	91.181,94	0,04	56.492,72	61,96	56.492,72	61,96
	920X	PERSONAL Y ORGANIZACIÓN	91.406,40	0,04	120.014,67	131,30	120.014,67	131,30
	920Y	SISTEMAS Y SOPORTE	584.436,30	0,24	557.989,77	95,47	557.989,77	95,47
<b>TOTAL GRUPO DE PROGRAMA 920</b>			<b>11.722.290,27</b>	<b>4,82</b>	<b>10.118.982,42</b>	<b>86,32</b>	<b>9.354.462,01</b>	<b>79,80</b>

Grupo de Programa	Programa	DESCRIPCIÓN	Créditos Totales Consignados	% sobre Créditos Totales Consignados	Disposiciones o Compromisos	% de Compromisos sobre Créditos Totales	Obligaciones Reconocidas	% Ejecución Presupuestaria
<b>922</b>		COORDINACIÓN Y ORGANIZACIÓN IN						
	<b>922A</b>	ORGANIZACIÓN	1.102.042,17	0,45	698.086,93	63,34	638.352,26	57,92
	<b>922B</b>	ASISTENCIA TÉCNICA A MUNICIPIOS	790.054,27	0,32	378.900,43	47,96	348.900,43	44,16
	<b>922C</b>	ASISTENCIA ECONÓMICA A MUNICIPI	318.212,19	0,13	22.490,08	7,07	16.742,58	5,26
<b>TOTAL GRUPO DE PROGRAMA 922</b>			<b>2.210.308,63</b>	<b>0,91</b>	<b>1.099.477,44</b>	<b>49,74</b>	<b>1.003.995,27</b>	<b>45,42</b>
<b>925</b>		ATENCIÓN A LOS CIUDADANOS						
	<b>925A</b>	ATENCIÓN AL CONTRIBUYENTE	376.741,74	0,15	268.279,11	71,21	268.279,11	71,21
	<b>925B</b>	INFORMACIÓN Y ACTAS	576.692,97	0,24	398.013,13	69,02	398.013,13	69,02
<b>TOTAL GRUPO DE PROGRAMA 925</b>			<b>953.434,71</b>	<b>0,39</b>	<b>666.292,24</b>	<b>69,88</b>	<b>666.292,24</b>	<b>69,88</b>
<b>926</b>		COMUNICACIONES INTERNAS						
	<b>926A</b>	SERVICIOS INTERNOS	299.612,07	0,12	237.199,42	79,17	237.199,42	79,17
<b>TOTAL GRUPO DE PROGRAMA 926</b>			<b>299.612,07</b>	<b>0,12</b>	<b>237.199,42</b>	<b>79,17</b>	<b>237.199,42</b>	<b>79,17</b>
<b>929</b>		IMPREVISTOS Y FUNCIONES NO CLA						
	<b>929A</b>	IMPREVISTOS Y FUNCIONES NO CLA	3.287.253,70	1,35	1.939.947,32	59,01	1.939.947,32	59,01
<b>TOTAL GRUPO DE PROGRAMA 929</b>			<b>3.287.253,70</b>	<b>1,35</b>	<b>1.939.947,32</b>	<b>59,01</b>	<b>1.939.947,32</b>	<b>59,01</b>
<b>931</b>		POLÍTICA ECONÓMICA Y FISCAL						
	<b>931A</b>	INTERVENCIÓN	1.822.927,45	0,75	1.869.170,16	102,54	1.869.170,16	102,54
	<b>931B</b>	TESORERÍA Y GESTIÓN DE TRIBUTOS	985.000,00	0,40	975.458,34	99,03	975.458,34	99,03
<b>TOTAL GRUPO DE PROGRAMA 931</b>			<b>2.807.927,45</b>	<b>1,15</b>	<b>2.844.628,50</b>	<b>101,31</b>	<b>2.844.628,50</b>	<b>101,31</b>
<b>932</b>		GESTIÓN DEL SISTEMA TRIBUTARIO						
	<b>932A</b>	GESTIÓN Y COOPERACIÓN TRIBUTARIA	2.296.156,55	0,94	1.791.922,15	78,04	1.494.616,13	65,09
	<b>932B</b>	INSPECCIÓN TRIBUTARIA A MUNICIPI	388.972,54	0,16	272.704,44	70,11	272.704,44	70,11
	<b>932C</b>	RECAUDACIÓN	3.811.875,69	1,57	3.965.377,30	104,03	3.896.455,77	102,22

Grupo de Programa	Programa	DESCRIPCIÓN	Créditos Totales Consignados	% sobre Créditos Totales Consignados	Disposiciones o Compromisos	% de Compromisos sobre Créditos Totales	Obligaciones Reconocidas	% Ejecución Presupuestaria
	932D	GESTIÓN DE RECURSOS PROPIOS	61.728,26	0,03	98.412,80	159,43	98.412,80	159,43
	932E	CENTRO DE ATENCIÓN AL CONTRIBL	130.000,00	0,05	0,00	0,00	0,00	0,00
<b>TOTAL GRUPO DE PROGRAMA 932</b>			<b>6.688.733,04</b>	<b>2,75</b>	<b>6.128.416,69</b>	<b>91,62</b>	<b>5.762.189,14</b>	<b>86,15</b>
<b>933</b>		GESTIÓN DEL PATRIMONIO						
	933A	ARQUITECTURA Y MANTENIMIENTO	589.943,54	0,24	453.389,14	76,85	453.389,14	76,85
	933B	PALACIO PROVINCIAL	1.059.326,94	0,44	696.966,97	65,79	696.790,92	65,78
	933C	EDIFICIO RIEGO DE AGUA	556.952,99	0,23	373.837,79	67,12	362.700,35	65,12
	933D	ED. ADMINISTRATIVO ARCHER MILTO	153.651,68	0,06	145.349,59	94,60	139.139,27	90,55
	933E	CENTRO CALVO SOTELO	1.244.199,30	0,51	838.672,12	67,41	838.055,02	67,36
	933F	PAZO DE MARIÑÁN	1.198.312,51	0,49	984.385,57	82,15	930.884,42	77,68
	933G	ALMACEN SABÓN	48.885,26	0,02	21.761,34	44,52	21.441,90	43,86
	933I	EDIFICIO LA MILAGROSA	235.563,81	0,10	169.776,59	72,07	56.662,43	24,05
	933J	PATRIMONIO	198.894,78	0,08	181.306,04	91,16	181.306,04	91,16
	933K	DTC 93- GESTIÓN DEL PATRIMONIO	154.874,29	0,06	0,00	0,00	0,00	0,00
	933Z	GESTIÓN DE OTRO PATRIMONIO	26.867,63	0,01	17.160,77	63,87	13.820,53	51,44
<b>TOTAL GRUPO DE PROGRAMA 933</b>			<b>5.467.472,73</b>	<b>2,25</b>	<b>3.882.605,92</b>	<b>71,01</b>	<b>3.694.190,02</b>	<b>67,57</b>
<b>934</b>		GESTIÓN DE LA DEUDA Y DE LA TESC						
	934A	TESORERÍA	555.351,20	0,23	613.207,24	110,42	613.207,24	110,42
<b>TOTAL GRUPO DE PROGRAMA 934</b>			<b>555.351,20</b>	<b>0,23</b>	<b>613.207,24</b>	<b>110,42</b>	<b>613.207,24</b>	<b>110,42</b>
<b>943</b>		TRANSFERENCIAS A OTRAS ENTIDAI						
	943A	CONSORCIO DE BOMBEROS	3.515.215,32	1,44	3.515.215,32	100,00	3.424.208,77	97,41
<b>TOTAL GRUPO DE PROGRAMA 943</b>			<b>3.515.215,32</b>	<b>1,44</b>	<b>3.515.215,32</b>	<b>100,00</b>	<b>3.424.208,77</b>	<b>97,41</b>



**ANÁLISIS DEL GRADO DE IMPORTANCIA (DESDE EL PUNTO DE VISTA DE ASIGNACIÓN DEL CRÉDITO)**

Área de Gasto	Créditos Totales Consignados Área de Gasto	%	Grupo de Programa	Créditos Totales Consignados Grupo de Programa	%
<b>0</b> DEUDA PÚBLICA	36.886.723,16	15,16	<b>011</b> DEUDA PÚBLICA	36.886.723,16	15,16
<b>1</b> SERVICIOS PÚBLICOS BÁSICOS	24.538.382,51	10,08	<b>132</b> SEGURIDAD Y ORDEN PÚBLICO	30.000,00	0,01
			<b>133</b> ORDENACIÓN DEL TRÁFICO Y DEL E	184.456,50	0,08
			<b>134</b> PROTECCIÓN CIVIL	76.517,43	0,03
			<b>135</b> SERVICIO DE EXTINCIÓN DE INCEND	575.000,00	0,24
			<b>151</b> URBANISMO	6.916.156,29	2,84
			<b>155</b> VÍAS PÚBLICAS	8.124.397,93	3,34
			<b>161</b> SANEAMIENTO, ABASTECIMIENTO Y I	2.857.752,26	1,17
			<b>162</b> RECOGIDA, ELIMINACIÓN Y TRATAMI	612.474,93	0,25
			<b>163</b> LIMPIEZA VIARIA	39.583,03	0,02
			<b>164</b> CEMENTERIO Y SERVICIOS FUNERA	326.029,86	0,13

Área de Gasto	Créditos Totales Consignados Área de Gasto	%	Grupo de Programa	Créditos Totales Consignados Grupo de Programa	%
			165 ALUMBRADO PÚBLICO	1.438.145,98	0,59
			169 OTROS SERVICIOS DE BIENESTAR C	897.446,61	0,37
			171 PARQUES Y JARDINES	487.501,64	0,20
			172 PROTECCIÓN Y MEJORA DEL MEDIO	1.972.920,05	0,81
<b>2</b> ACTUACIONES DE PROTECCION Y PROM. SOCIAL	28.988.629,12	11,91		28.988.629,12	11,91
			211 PENSIONES	8.881.844,00	3,65
			221 O. PRESTAC. ECONÓMICAS A FAVOR	2.047.280,15	0,84
			230 ADMÓN. GENERAL DE SERVICIOS SC	327.887,64	0,13
			231 ACCIÓN SOCIAL	9.185.046,43	3,77
			232 PROMOCIÓN SOCIAL	7.017.633,26	2,88
			241 FOMENTO DE EMPLEO	1.528.937,64	0,63
<b>3</b> PRODUCCIÓN BIENES PCOS. DE C. PREFERENTE	29.617.794,95	12,17		29.617.794,95	12,17
			312 HOSPITALES, SERV. ASISTENCIALES	25.000,00	0,01
			321 EDUCACIÓN PREESCOLAR Y PRIMAF	110.922,63	0,05
			322 ENSEÑANZA SECUNDARIA	3.829.524,72	1,57
			323 PROMOCIÓN EDUCATIVA	1.078.198,16	0,44

Área de Gasto	Créditos Totales Consignados Área de Gasto	%	Grupo de Programa	Créditos Totales Consignados Grupo de Programa	%
			324 SERVICIOS COMPLEMENTARIOS DE I	325.881,25	0,13
			325 ENSEÑANZAS ARTÍSTICAS	564.550,16	0,23
			332 BIBLIOTECAS Y ARCHIVOS	1.372.027,97	0,56
			333 MUSEOS Y ARTES PLÁSTICAS	296.651,39	0,12
			334 PROMOCIÓN CULTURAL	5.910.134,15	2,43
			335 ARTES ESCÉNICAS	4.963.448,87	2,04
			336 ARQUEOLOGÍA Y PROTECCIÓN DEL I	790.155,88	0,32
			337 OCIO Y TIEMPO LIBRE	242.141,24	0,10
			338 FIESTAS POPULARES Y FESTEJOS	50.738,56	0,02
			341 PROMOCIÓN Y FOMENTO DEL DEPOI	4.894.725,09	2,01
			342 INSTALACIONES DEPORTIVAS	5.163.694,88	2,12
4 ACTUACIONES DE CARÁCTER ECONÓMICO	83.515.365,28	34,32		83.515.365,28	34,32
			414 DESARROLLO RURAL	2.614.760,71	1,07
			415 PROTECCIÓN Y DESARROLLO DE LO	228.805,00	0,09
			419 OTRAS ACTUACIONES EN AGRICULTI	106.740,74	0,04

Área de Gasto	Créditos Totales Consignados Área de Gasto	%	Grupo de Programa	Créditos Totales Consignados Grupo de Programa	%
			422 INDUSTRIA	1.397.015,66	0,57
			425 ENERGÍA	703.000,00	0,29
			431 COMERCIO	1.512.072,33	0,62
			432 ORDENACIÓN Y PROMOCIÓN TURÍST	2.165.873,17	0,89
			433 DESARROLLO EMPRESARIAL	158.097,56	0,06
			439 OTRAS ACTUACIONES SECTORIALES	140.000,00	0,06
			450 ADMINISTRACIÓN GENERAL DE INFR	1.280.094,98	0,53
			453 CARRETERAS	30.941.361,15	12,72
			454 CAMINOS VECINALES	12.117.442,04	4,98
			459 OTRAS INFRAESTRUCTURAS	29.066.320,81	11,95
			462 INVEST. Y ESTUDIOS RELACIONADOS	473.367,84	0,19
			491 SOCIEDAD DE LA INFORMACIÓN	610.413,29	0,25
9 ACTUACIONES DE CARÁCTER GENERAL	39.780.151,20	16,35	912 ÓRGANOS DE GOBIERNO	2.272.552,08	0,93
			920 ADMINISTRACIÓN GENERAL	11.722.290,27	4,82

Área de Gasto	Créditos Totales Consignados Área de Gasto	%	Grupo de Programa	Créditos Totales Consignados Grupo de Programa	%
			922 COORDINACIÓN Y ORGANIZACIÓN IN	2.210.308,63	0,91
			925 ATENCIÓN A LOS CIUDADANOS	953.434,71	0,39
			926 COMUNICACIONES INTERNAS	299.612,07	0,12
			929 IMPREVISTOS Y FUNCIONES NO CLA	3.287.253,70	1,35
			931 POLÍTICA ECONÓMICA Y FISCAL	2.807.927,45	1,15
			932 GESTIÓN DEL SISTEMA TRIBUTARIO	6.688.733,04	2,75
			933 GESTIÓN DEL PATRIMONIO	5.467.472,73	2,25
			934 GESTIÓN DE LA DEUDA Y DE LA TESC	555.351,20	0,23
			943 TRANSFERENCIAS A OTRAS ENTIDAI	3.515.215,32	1,44

**TOTALES:**

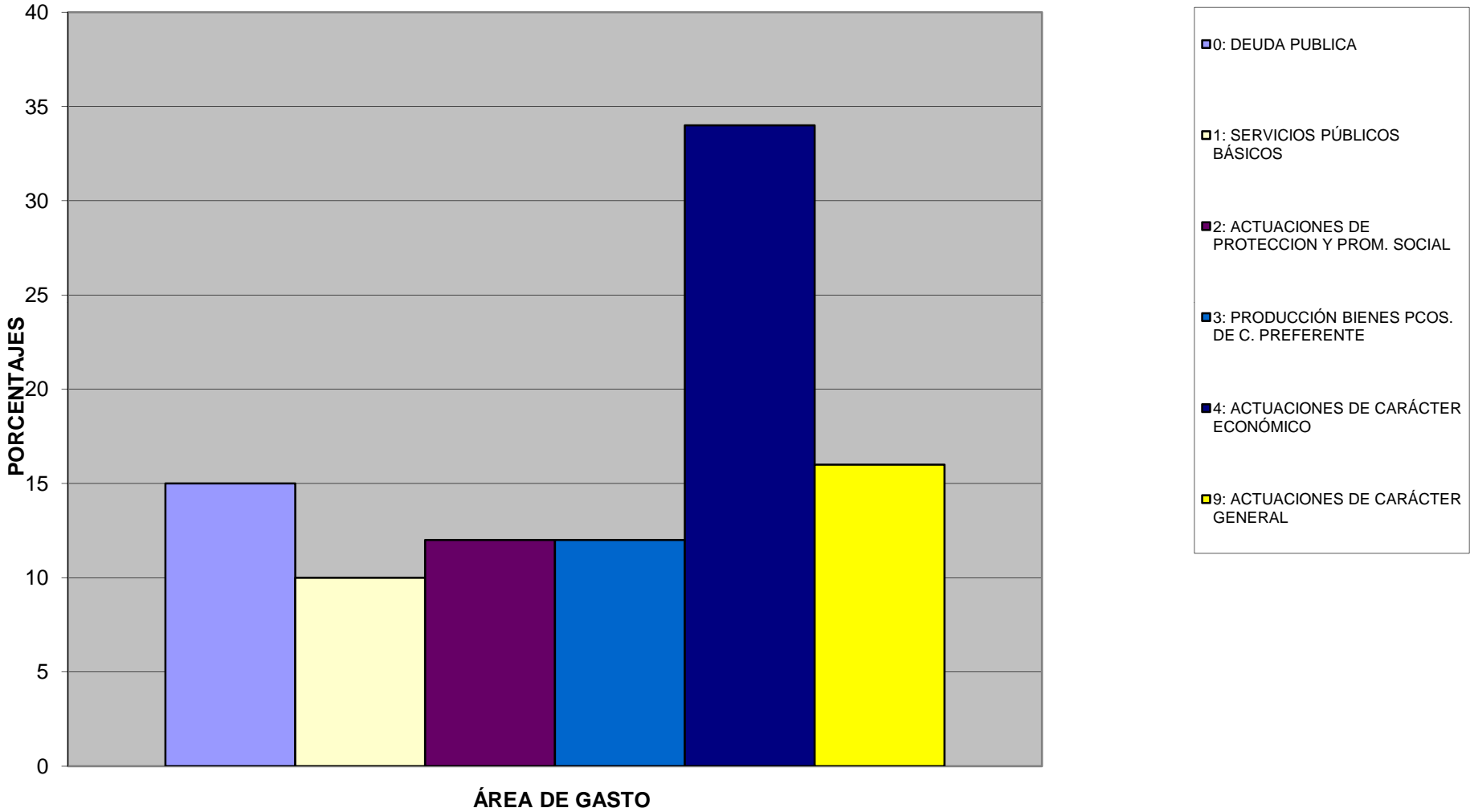
243.327.046,22

100

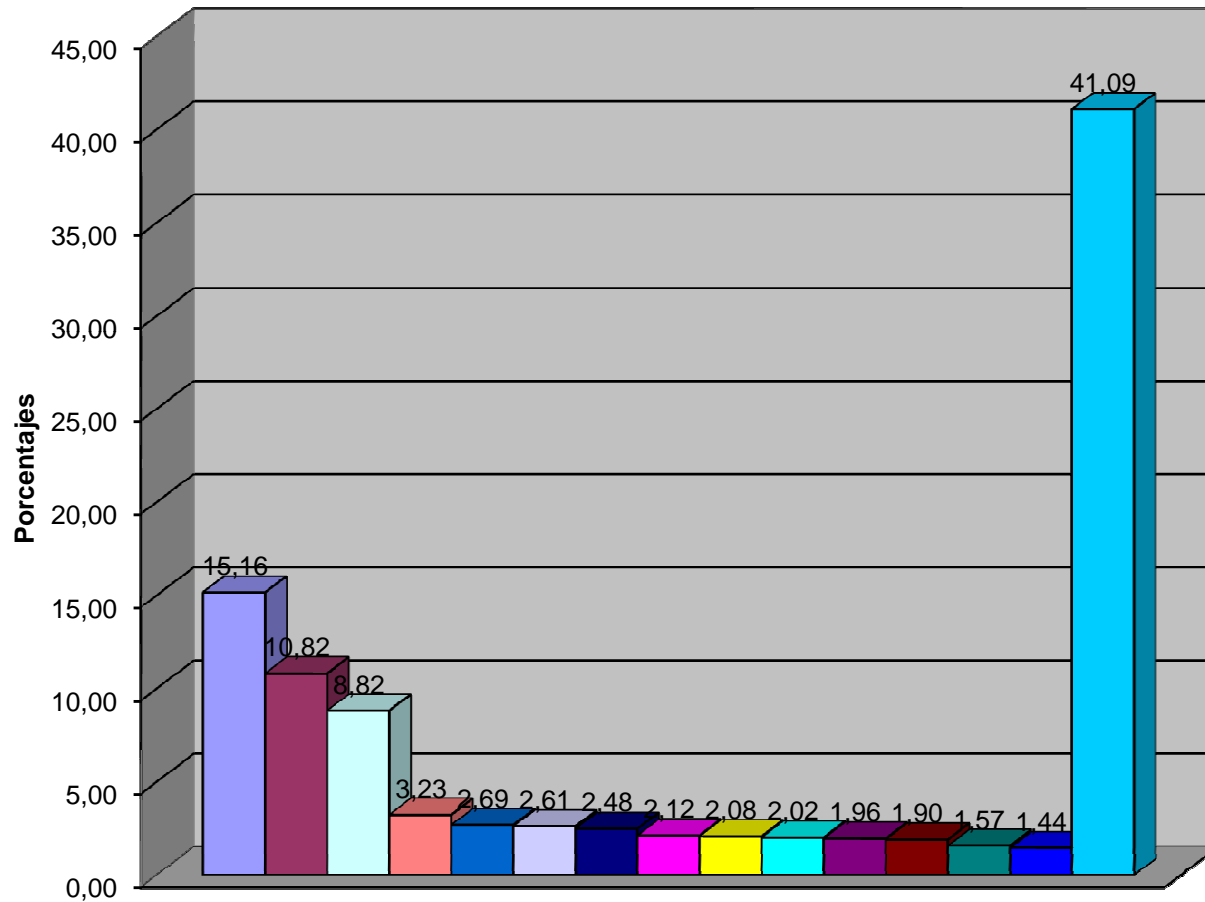
243.327.046,22

100

# %GASTOS PRESUPUESTADOS TOTALES POR ÁREA DE GASTO EJERCICIO 2014

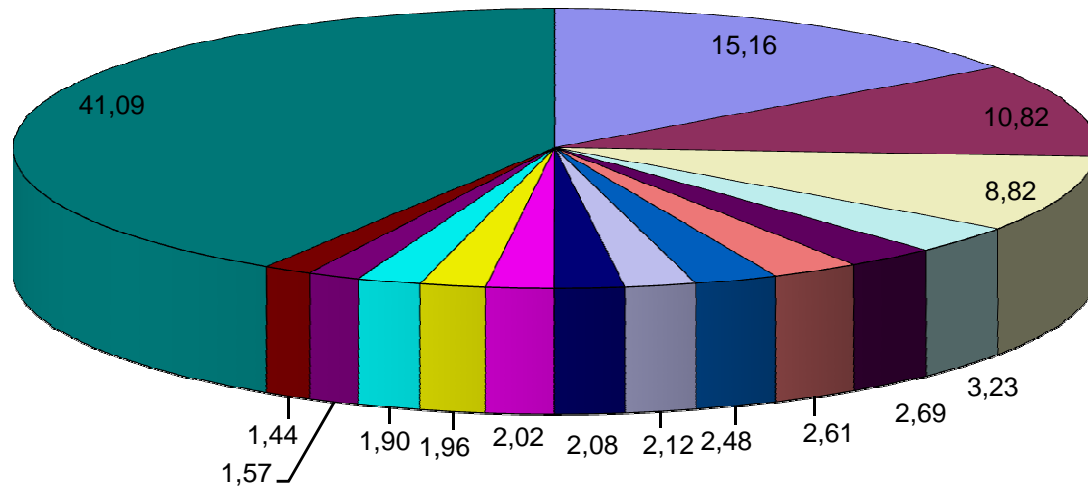


## Distribución de Créditos Totales Consignados por Programa EJERCICIO 2014



- 011A-AMORTIZACIÓN Y GASTOS FINANCIEROS
- 459A-CEL PLAN DE OBRAS Y SERVICIOS- POS
- 453A-CARRETERAS PROVINCIALES
- 454A-CAMINOS MUNICIPALES Y VECINALES
- 155B-DTC 93- VÍAS PÚBLICAS URBANAS
- 232A-PROMOCIÓN DE SERVICIOS SOCIALES
- 151A-URBANIZACIÓN DE POLÍGONOS INDUSTRIALES
- 342A-INSTALACIONES Y EQUIPAMIENTOS DEPORTIVOS
- 453E-DTC 93- CARRETERAS MUNICIPALES
- 334A-PROMOCIÓN DE ACTIVIDADES CULTURALES
- 341A-PROMOCIÓN DE ACTIVIDADES DEPORTIVAS
- 335A-MUSICA, TEATRO Y CINEMATOGRAFÍA
- 932C-RECAUDACIÓN
- 943A-CONSORCIO DE BOMBEROS
- Z-OTROS

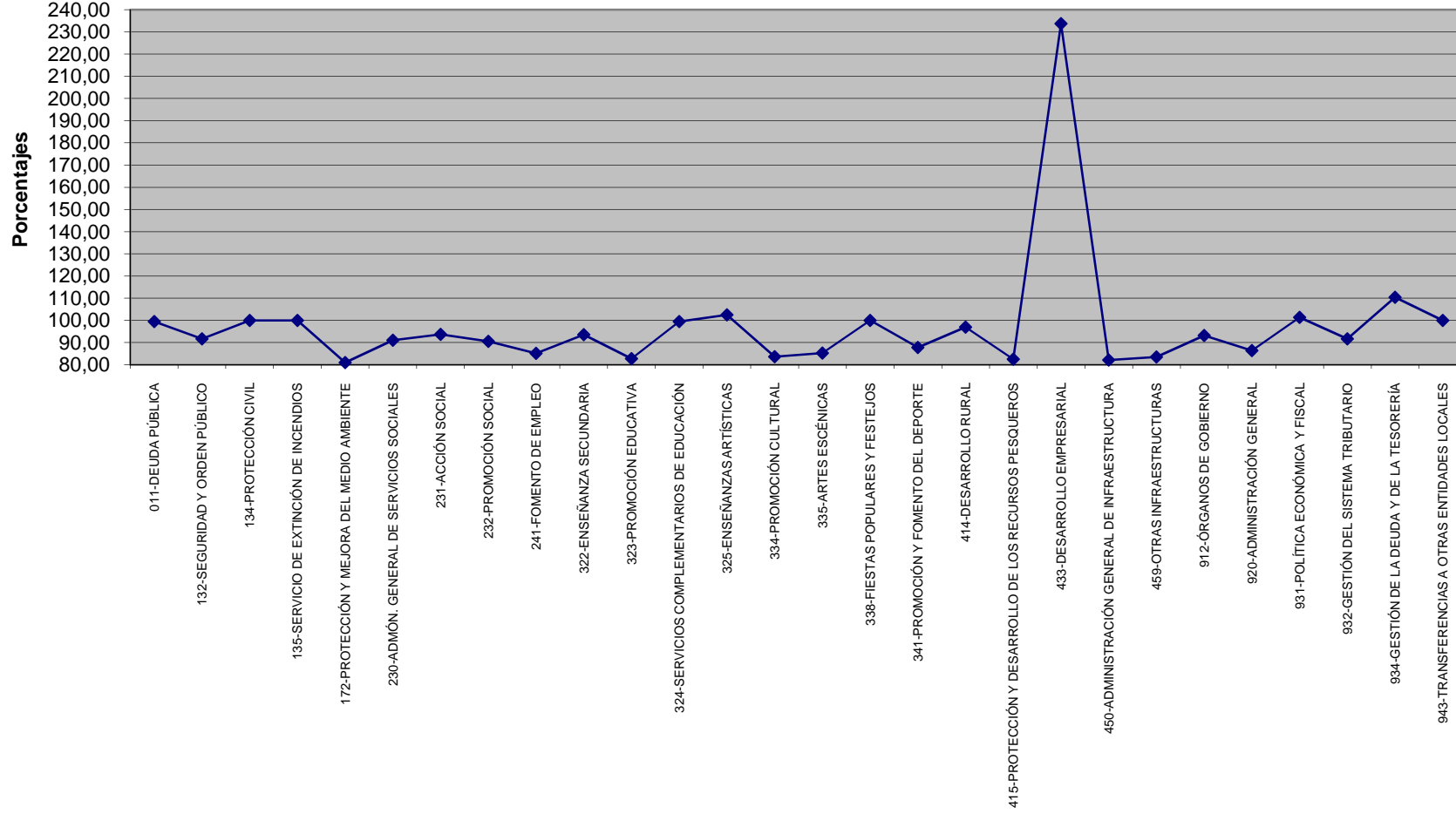
## Distribución de Créditos Totales Consignados por Programa EJERCICIO 2014



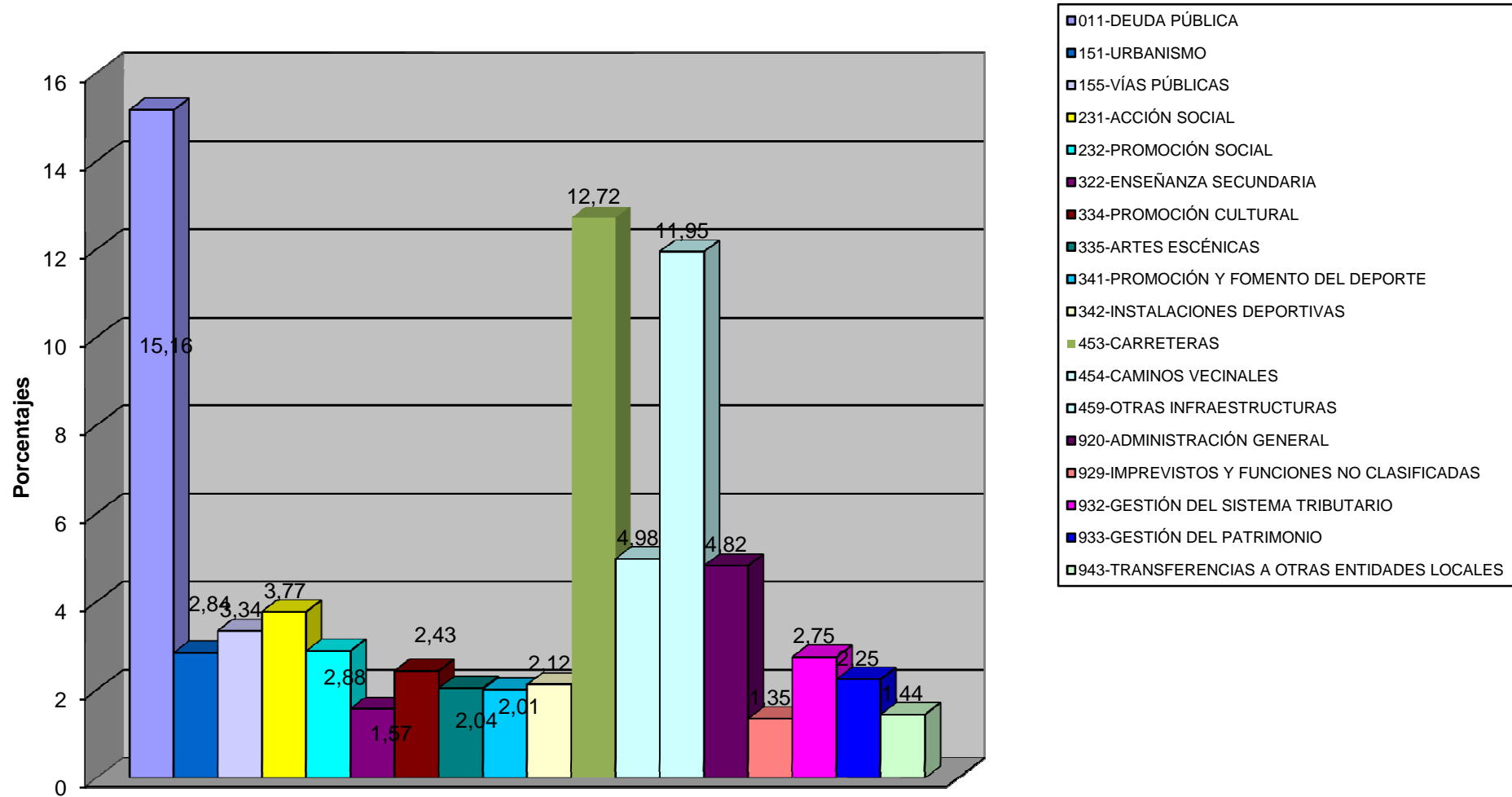
- 011A-AMORTIZACIÓN Y GASTOS FINANCIEROS
- 459A-CEL PLAN DE OBRAS Y SERVICIOS- POS
- 453A-CARRETERAS PROVINCIALES
- 454A-CAMINOS MUNICIPALES Y VECINALES
- 155B-DTC 93- VÍAS PÚBLICAS URBANAS
- 232A-PROMOCIÓN DE SERVICIOS SOCIALES
- 151A-URBANIZACIÓN DE POLÍGONOS INDUSTRIALES
- 342A-INSTALACIONES Y EQUIPAMIENTOS DEPORTIVOS
- 453E-DTC 93- CARRETERAS MUNICIPALES
- 334A-PROMOCIÓN DE ACTIVIDADES CULTURALES
- 341A-PROMOCIÓN DE ACTIVIDADES DEPORTIVAS
- 335A-MUSICA, TEATRO Y CINEMATOGRAFÍA
- 932C-RECAUDACIÓN
- 943A-CONSORCIO DE BOMBEROS
- Z-OTROS



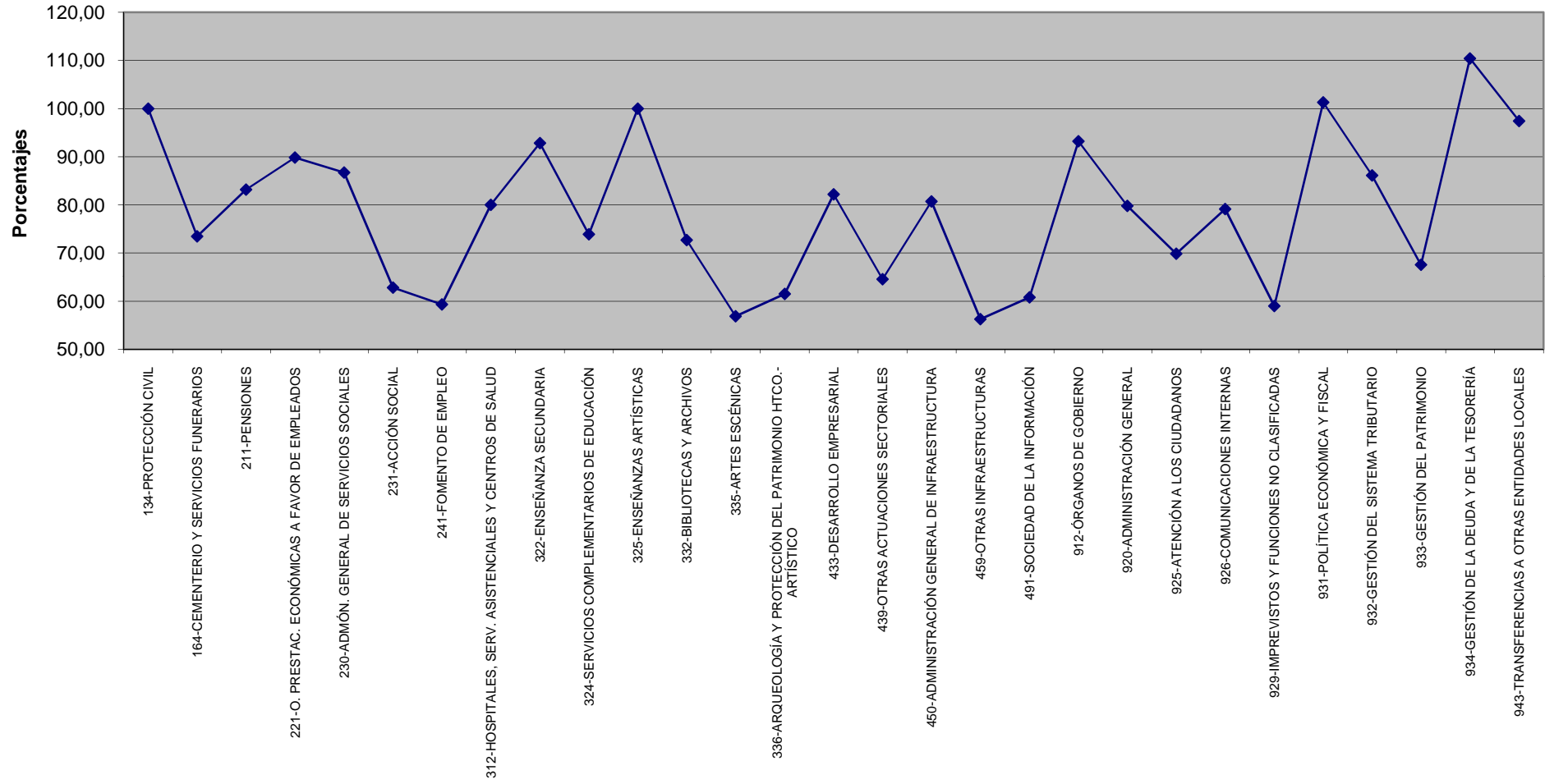
## %Comprometidos sobre Créditos Totales Consignados por Grupos de Programas (que superan el 80%)



## % PRESUPUESTACIÓN DE LAS POLÍTICAS DE GASTO MÁS RELEVANTES POR GRUPOS DE PROGRAMA



## Grado de Ejecución por Grupos de Programa (que superan el 50%)



ANEXO

ESTADO DE EJECUCIÓN DEL PRESUPUESTO DE GASTOS.

EXCEPTO REMANENTES INCORPORADOS

EJERCICIO 2014

EJECUCIÓN DEL PRESUPUESTO DE GASTOS 2014.EXCEPTO REMANENTES INCORPORADOS									
Org.	Pro.	Eco.	Créditos Iniciales	Modificaciones de Crédito	Créditos Totales consignados	Retenciones de Crédito	Gastos Autorizados	Disposiciones ó Compromisos	Obligaciones Reconocidas
0000	912A	10000	93.160,20	0,00	93.160,20	105.544,00	105.544,00	105.544,00	105.544,00
0000	912A	10001	392.688,04	-70.676,00	322.012,04	268.182,00	268.182,00	268.182,00	268.182,00
0000	912A	16200	6.000,00	0,00	6.000,00	1.200,00	200,00	200,00	200,00
0000	912A	23000	7.660,00	0,00	7.660,00	5.022,30	3.022,30	3.022,30	3.022,30
0000	912A	23100	40.000,00	70.676,00	110.676,00	68.639,49	60.139,49	60.139,49	60.139,49
0000	912A	23300	607.980,00	0,00	607.980,00	652.372,24	652.372,24	652.372,24	652.372,24
0012	920B	22602	300.000,00	100.850,18	400.850,18	305.977,76	305.977,76	305.977,76	257.760,75
0012	920B	22799	300.000,00	0,00	300.000,00	285.100,51	285.100,51	285.100,51	181.064,84
0013	920A	22601	120.000,00	0,00	120.000,00	72.522,93	49.684,17	49.684,17	37.100,17
0013	920A	481	16.020,00	0,00	16.020,00	8.864,00	8.864,00	8.864,00	8.864,00
0020	920R	22604	35.000,00	0,00	35.000,00	0,00	0,00	0,00	0,00
0110	920C	480	130.000,00	0,00	130.000,00	121.661,50	121.661,50	121.661,50	111.661,50
0111	323A	45390	7.500,00	0,00	7.500,00	7.500,00	7.500,00	7.500,00	0,00
0111	334J	22699	35.000,00	22.900,00	57.900,00	45.195,00	45.195,00	45.195,00	31.955,00
0111	334J	46201	144.000,00	0,00	144.000,00	144.000,00	144.000,00	144.000,00	72.000,00
0111	491D	22001	1.500,00	0,00	1.500,00	1.196,69	1.196,69	1.196,69	1.196,69
0111	491D	22799	18.000,00	10.000,00	28.000,00	20.627,66	19.627,66	13.181,96	13.181,96
0111	491D	481	44.889,60	-10.000,00	34.889,60	25.723,29	25.723,29	25.723,29	25.723,29
0111	491D	62600	3.000,00	0,00	3.000,00	0,00	0,00	0,00	0,00
0111	491D	62902	3.000,00	0,00	3.000,00	0,00	0,00	0,00	0,00
0111	925B	64100	180.000,00	-122.071,00	57.929,00	0,00	0,00	0,00	0,00
0112	132A	62201	0,00	0,00	0,00	0,00	0,00	0,00	0,00
0112	132A	76201	0,00	24.000,00	24.000,00	21.483,30	21.483,30	21.483,30	21.483,30
0112	134A	62401	0,00	0,00	0,00	0,00	0,00	0,00	0,00
0112	134A	781	0,00	0,00	0,00	0,00	0,00	0,00	0,00
0112	134A	76201	0,00	76.517,43	76.517,43	76.517,43	76.517,43	76.517,43	76.517,43
0112	151A	76201	0,00	126.303,28	126.303,28	91.560,03	91.560,03	91.560,03	91.560,03
0112	151B	76201	0,00	482.925,26	482.925,26	478.917,35	478.917,35	478.917,35	162.932,09
0112	151B	46201	0,00	6.678,57	6.678,57	6.655,00	6.655,00	6.655,00	6.655,00
0112	155A	76201	0,00	636.876,95	636.876,95	589.272,76	557.566,21	557.566,21	369.294,66
0112	161A	76201	0,00	488.992,81	488.992,81	488.118,80	488.118,80	488.118,80	229.738,10
0112	162A	46201	0,00	775,00	775,00	775,00	0,00	0,00	0,00

EJECUCIÓN DEL PRESUPUESTO DE GASTOS 2014.EXCEPTO REMANENTES INCORPORADOS									
Org.	Pro.	Eco.	Créditos Iniciales	Modificaciones de Crédito	Créditos Totales consignados	Retenciones de Crédito	Gastos Autorizados	Disposiciones ó Compromisos	Obligaciones Reconocidas
0112	162A	76201	0,00	0,00	0,00	0,00	0,00	0,00	0,00
0112	162A	45390	0,00	150.000,00	150.000,00	150.000,00	150.000,00	150.000,00	0,00
0112	164A	76201	0,00	326.029,86	326.029,86	239.555,73	239.555,73	239.555,73	239.555,73
0112	169A	76201	0,00	494.761,40	494.761,40	485.675,71	359.675,71	359.675,71	144.704,23
0112	169A	46201	0,00	22.678,58	22.678,58	20.066,48	20.066,48	20.066,48	20.066,48
0112	171A	781	0,00	0,00	0,00	0,00	0,00	0,00	0,00
0112	171A	76201	0,00	59.493,54	59.493,54	47.663,48	47.663,48	47.663,48	47.663,48
0112	231E	781	0,00	0,00	0,00	0,00	0,00	0,00	0,00
0112	231E	76201	0,00	40.000,00	40.000,00	39.899,60	39.899,60	39.899,60	39.899,60
0112	231E	62401	0,00	34.754,64	34.754,64	0,00	0,00	0,00	0,00
0112	321A	46201	0,00	14.922,63	14.922,63	14.922,63	14.922,63	14.922,63	14.922,63
0112	322C	76201	0,00	20.000,00	20.000,00	20.000,00	20.000,00	20.000,00	0,00
0112	323A	76201	0,00	400.000,00	400.000,00	400.000,00	400.000,00	400.000,00	0,00
0112	334B	76201	0,00	88.741,18	88.741,18	88.533,49	88.533,49	88.533,49	53.149,40
0112	334I	481	0,00	0,00	0,00	0,00	0,00	0,00	0,00
0112	334I	46201	0,00	0,00	0,00	0,00	0,00	0,00	0,00
0112	335A	76201	0,00	294.108,22	294.108,22	294.108,22	294.108,22	294.108,22	294.108,22
0112	337B	76201	0,00	85.114,10	85.114,10	85.114,09	85.114,09	85.114,09	74.313,63
0112	337B	46201	0,00	11.643,22	11.643,22	11.643,22	11.643,22	11.643,22	0,00
0112	338A	76201	0,00	35.738,56	35.738,56	35.738,56	35.738,56	35.738,56	0,00
0112	341A	62401	0,00	0,00	0,00	0,00	0,00	0,00	0,00
0112	341A	46201	0,00	0,00	0,00	0,00	0,00	0,00	0,00
0112	342A	650	0,00	6.439,51	6.439,51	6.439,51	0,00	0,00	0,00
0112	342A	76201	0,00	2.635.160,85	2.635.160,85	2.510.780,17	2.510.780,17	2.510.780,17	818.430,32
0112	342A	46201	0,00	24.819,13	24.819,13	24.819,13	12.868,40	12.868,40	12.868,40
0112	422A	213	0,00	35.759,31	35.759,31	35.759,31	4.759,31	4.759,31	0,00
0112	431A	76201	0,00	0,00	0,00	0,00	0,00	0,00	0,00
0112	432A	76201	0,00	0,00	0,00	0,00	0,00	0,00	0,00
0112	432A	46201	0,00	49.536,00	49.536,00	49.536,00	49.536,00	49.536,00	0,00
0112	433A	76201	0,00	0,00	0,00	0,00	0,00	0,00	0,00
0112	453A	22699	100.000,00	0,00	100.000,00	0,00	0,00	0,00	0,00
0112	453A	27000	5.000,00	0,00	5.000,00	194,00	194,00	194,00	194,00

EJECUCIÓN DEL PRESUPUESTO DE GASTOS 2014.EXCEPTO REMANENTES INCORPORADOS									
Org.	Pro.	Eco.	Créditos Iniciales	Modificaciones de Crédito	Créditos Totales consignados	Retenciones de Crédito	Gastos Autorizados	Disposiciones ó Compromisos	Obligaciones Reconocidas
0112	453A	60900	40.000,00	15.615,44	55.615,44	39.189,90	25.657,33	23.363,79	2.231,87
0112	453A	61900	52.500,00	2.061,77	54.561,77	86.648,99	76.449,64	76.449,64	45.540,82
0112	453A	22799	0,00	20.500,21	20.500,21	20.500,21	20.500,21	20.500,21	0,00
0112	453A	22706	0,00	0,00	0,00	0,00	0,00	0,00	0,00
0112	453C	60900	33.000,00	7.590,61	40.590,61	18.461,85	18.461,85	18.461,85	2.388,46
0112	453D	76201	0,00	445.396,02	445.396,02	445.287,76	407.274,66	407.274,66	251.899,72
0112	454A	76201	0,00	569.819,04	569.819,04	497.217,12	492.717,12	492.717,12	235.076,23
0112	454A	46201	0,00	80.787,17	80.787,17	80.459,03	80.459,03	80.459,03	25.410,00
0112	454B	60900	0,00	175,23	175,23	0,00	0,00	0,00	0,00
0112	462A	76201	0,00	40.000,00	40.000,00	40.000,00	40.000,00	40.000,00	0,00
0112	491A	76201	0,00	3.600,00	3.600,00	3.600,00	3.600,00	3.600,00	0,00
0112	920D	22000	120.000,00	0,00	120.000,00	57.994,47	46.669,95	46.669,95	46.669,95
0112	920D	22001	175.000,00	11.532,25	186.532,25	170.271,62	162.771,42	162.771,42	126.239,17
0112	920D	22002	3.000,00	0,00	3.000,00	2.123,04	1.123,04	1.123,04	1.123,04
0112	920D	22110	12.000,00	0,00	12.000,00	5.909,22	5.909,22	5.909,22	5.909,22
0112	920D	22199	70.000,00	0,00	70.000,00	49,31	49,31	49,31	49,31
0112	920D	22201	102.600,00	0,00	102.600,00	60.998,04	60.998,04	60.998,04	60.998,04
0112	920D	22202	500,00	0,00	500,00	0,00	0,00	0,00	0,00
0112	920D	22299	60.000,00	7.659,91	67.659,91	51.271,18	51.271,18	51.271,18	50.859,93
0112	920D	22699	20.000,00	0,00	20.000,00	37.563,76	33.280,87	33.280,87	33.280,87
0112	920D	22799	45.000,00	1.714,00	46.714,00	70.022,60	70.022,60	70.022,60	40.983,78
0112	920D	27000	10.000,00	0,00	10.000,00	10.229,98	10.229,98	10.229,98	10.229,98
0112	920D	23320	2.500,00	0,00	2.500,00	0,00	0,00	0,00	0,00
0112	920D	62902	1.000,00	0,00	1.000,00	269,00	269,00	269,00	269,00
0112	920D	223	5.000,00	0,00	5.000,00	247,50	247,50	247,50	247,50
0112	920E	22602	420.000,00	0,00	420.000,00	410.169,49	410.169,49	410.169,49	362.225,18
0112	920E	22603	20.000,00	0,00	20.000,00	20.000,00	20.000,00	20.000,00	6.861,83
0112	920E	22702	3.000,00	0,00	3.000,00	0,00	0,00	0,00	0,00
0112	920E	22706	125.000,00	0,00	125.000,00	99.220,00	99.220,00	99.220,00	0,00
0112	920E	22799	5.000,00	0,00	5.000,00	0,00	0,00	0,00	0,00
0112	926A	22104	10.000,00	4.992,00	14.992,00	5.216,10	5.216,10	5.216,10	5.216,10
0112	929A	27000	15.000,00	0,00	15.000,00	0,00	0,00	0,00	0,00

EJECUCIÓN DEL PRESUPUESTO DE GASTOS 2014.EXCEPTO REMANENTES INCORPORADOS									
Org.	Pro.	Eco.	Créditos Iniciales	Modificaciones de Crédito	Créditos Totales consignados	Retenciones de Crédito	Gastos Autorizados	Disposiciones ó Compromisos	Obligaciones Reconocidas
0112	929A	352	5.000,00	4.673,57	9.673,57	0,00	0,00	0,00	0,00
0112	933B	22110	1.500,00	0,00	1.500,00	0,00	0,00	0,00	0,00
0112	933B	22199	2.000,00	0,00	2.000,00	0,00	0,00	0,00	0,00
0112	933B	22799	5.000,00	0,00	5.000,00	0,00	0,00	0,00	0,00
0112	933D	22699	1.000,00	0,00	1.000,00	0,00	0,00	0,00	0,00
0112	933D	22799	1.000,00	0,00	1.000,00	0,00	0,00	0,00	0,00
0112	942Z	76201	0,00	0,00	0,00	0,00	0,00	0,00	0,00
0112	942Z	46201	0,00	0,00	0,00	0,00	0,00	0,00	0,00
0113	332B	62901	6.000,00	900,00	6.900,00	550,00	550,00	550,00	0,00
0113	332B	63500	3.000,00	0,00	3.000,00	2.178,00	2.178,00	2.178,00	0,00
0113	332B	64100	100.000,00	0,00	100.000,00	0,00	0,00	0,00	0,00
0113	332B	215	200,00	0,00	200,00	0,00	0,00	0,00	0,00
0113	332B	219	2.000,00	0,00	2.000,00	0,00	0,00	0,00	0,00
0113	332B	22001	2.000,00	0,00	2.000,00	981,61	981,61	981,61	981,61
0113	332B	22199	3.000,00	0,00	3.000,00	42,11	42,11	42,11	42,11
0113	332B	481	10.000,00	0,00	10.000,00	8.738,61	8.738,61	8.738,61	8.738,61
0113	332B	62500	2.000,00	0,00	2.000,00	0,00	0,00	0,00	0,00
0114	920G	216	8.000,00	0,00	8.000,00	8.000,00	2.930,62	2.930,62	2.930,62
0114	920G	22000	3.500,00	0,00	3.500,00	3.500,00	1.400,58	1.400,58	1.400,58
0114	920G	22001	1.000,00	0,00	1.000,00	1.000,00	342,06	342,06	342,06
0114	920G	22002	5.000,00	0,00	5.000,00	5.000,00	261,20	261,20	261,20
0114	920G	22103	1.000,00	0,00	1.000,00	1.000,00	313,78	313,78	313,78
0114	920G	22199	299.500,00	0,00	299.500,00	251.540,80	171.887,25	171.887,25	171.887,25
0114	920G	223	22.000,00	0,00	22.000,00	22.000,00	15.482,55	15.482,55	15.482,55
0114	920G	22699	115.000,00	0,00	115.000,00	115.000,00	39.757,72	39.757,72	39.757,72
0114	920G	22799	30.000,00	0,00	30.000,00	4.904,87	4.904,87	4.904,87	0,00
0114	920G	62500	3.000,00	0,00	3.000,00	0,00	0,00	0,00	0,00
0114	920G	63600	30.260,00	12.515,00	42.775,00	26.854,99	20.064,99	20.064,99	20.064,99
0114	920G	64100	19.500,00	3.000,00	22.500,00	19.021,20	19.021,20	13.878,70	13.878,70
0114	920G	22110	3.000,00	0,00	3.000,00	3.000,00	2.825,94	2.825,94	2.825,94
0114	920G	22104	1.500,00	906,34	2.406,34	1.406,34	906,34	906,34	906,34
0114	920G	212	3.000,00	0,00	3.000,00	3.000,00	0,00	0,00	0,00



EJECUCIÓN DEL PRESUPUESTO DE GASTOS 2014.EXCEPTO REMANENTES INCORPORADOS									
Org.	Pro.	Eco.	Créditos Iniciales	Modificaciones de Crédito	Créditos Totales consignados	Retenciones de Crédito	Gastos Autorizados	Disposiciones ó Compromisos	Obligaciones Reconocidas
0114	920G	213	40.000,00	0,00	40.000,00	39.369,44	39.252,65	39.252,65	35.559,73
0114	920G	215	4.500,00	0,00	4.500,00	4.500,00	1.211,21	1.211,21	1.211,21
0115	231B	214	2.500,00	0,00	2.500,00	2.500,00	2.206,99	2.206,99	2.206,99
0115	231B	22103	1.400,00	0,00	1.400,00	1.400,00	980,51	980,51	980,51
0115	231B	223	150,00	0,00	150,00	150,00	21,06	21,06	21,06
0115	231B	22699	120,00	0,00	120,00	120,00	66,88	66,88	66,88
0115	231C	214	1.200,00	0,00	1.200,00	1.200,00	420,90	420,90	420,90
0115	231C	22103	850,00	0,00	850,00	850,00	67,55	67,55	67,55
0115	231C	223	130,00	0,00	130,00	130,00	4,45	4,45	4,45
0115	231C	22699	120,00	0,00	120,00	120,00	0,00	0,00	0,00
0115	422A	214	4.000,00	0,00	4.000,00	4.000,00	1.704,96	1.704,96	1.704,96
0115	422A	22103	2.000,00	0,00	2.000,00	2.000,00	989,21	989,21	989,21
0115	422A	223	200,00	0,00	200,00	200,00	27,02	27,02	27,02
0115	422A	22699	250,00	0,00	250,00	250,00	141,39	141,39	141,39
0115	450A	22111	2.000,00	0,00	2.000,00	2.000,00	0,00	0,00	0,00
0115	450A	223	18.000,00	0,00	18.000,00	18.000,00	12.663,37	12.663,37	12.663,37
0115	450A	22699	5.500,00	0,00	5.500,00	5.500,00	222,15	222,15	222,15
0115	450A	204	102.500,00	0,00	102.500,00	100.939,12	100.939,12	100.939,12	92.527,47
0115	450A	213	9.000,00	0,00	9.000,00	9.000,00	6.203,19	6.203,19	3.362,27
0115	450A	214	2.000,00	0,00	2.000,00	2.000,00	484,15	484,15	484,15
0115	450A	22103	60.000,00	0,00	60.000,00	60.000,00	40.428,13	40.428,13	40.428,13
0115	920H	22002	500,00	0,00	500,00	0,00	0,00	0,00	0,00
0115	920H	22103	45.000,00	0,00	45.000,00	45.000,00	15.472,45	15.472,45	15.472,45
0115	920H	22111	4.000,00	0,00	4.000,00	4.000,00	79,22	79,22	79,22
0115	920H	22199	6.000,00	0,00	6.000,00	6.072,60	930,12	930,12	930,12
0115	920H	223	17.000,00	0,00	17.000,00	17.000,00	4.813,43	4.813,43	4.813,43
0115	920H	22699	5.000,00	0,00	5.000,00	5.000,00	711,24	711,24	711,24
0115	920H	23020	10.000,00	0,00	10.000,00	92,00	92,00	92,00	92,00
0115	920H	63301	2.500,00	0,00	2.500,00	508,20	508,20	508,20	0,00
0115	920H	204	51.000,00	0,00	51.000,00	45.576,00	45.576,00	45.576,00	45.576,00
0115	920H	213	16.400,00	0,00	16.400,00	16.400,00	4.706,93	4.706,93	3.361,24
0115	920H	214	50.000,00	0,00	50.000,00	50.000,00	13.426,12	13.426,12	13.426,12

EJECUCIÓN DEL PRESUPUESTO DE GASTOS 2014.EXCEPTO REMANENTES INCORPORADOS									
Org.	Pro.	Eco.	Créditos Iniciales	Modificaciones de Crédito	Créditos Totales consignados	Retenciones de Crédito	Gastos Autorizados	Disposiciones ó Compromisos	Obligaciones Reconocidas
0115	920H	215	1.500,00	0,00	1.500,00	1.500,00	0,00	0,00	0,00
0115	920H	22000	2.000,00	0,00	2.000,00	2.000,00	0,00	0,00	0,00
0115	920H	22001	1.500,00	0,00	1.500,00	1.500,00	1.274,65	1.274,65	1.274,65
0115	933E	214	2.500,00	0,00	2.500,00	2.500,00	319,14	319,14	319,14
0115	933E	22103	800,00	0,00	800,00	800,00	572,17	572,17	572,17
0115	933E	223	100,00	0,00	100,00	100,00	98,50	98,50	98,50
0115	933E	22699	120,00	0,00	120,00	120,00	47,13	47,13	47,13
0200	929A	22699	10.109,45	0,00	10.109,45	2.800,00	2.800,00	2.800,00	2.800,00
0200	929A	500	3.160.000,00	-2.369.407,15	790.592,85	0,00	0,00	0,00	0,00
0230	922C	22606	20.000,00	0,00	20.000,00	14.621,06	8.717,76	8.717,76	8.717,76
0230	922C	22706	289.063,27	8.145,92	297.209,19	13.772,32	13.772,32	13.772,32	8.024,82
0230	931A	240	2.000,00	0,00	2.000,00	0,00	0,00	0,00	0,00
0310	932C	212	3.010,00	0,00	3.010,00	3.010,00	0,00	0,00	0,00
0310	932C	213	1.500,00	0,00	1.500,00	1.500,00	424,88	424,88	424,88
0310	932C	215	1.200,00	0,00	1.200,00	1.200,00	0,00	0,00	0,00
0310	932C	22000	21.040,00	0,00	21.040,00	5.778,59	3.902,77	3.902,77	3.902,77
0310	932C	22201	950.000,00	0,00	950.000,00	1.197.606,04	1.197.606,04	1.197.606,04	1.197.606,04
0310	932C	22502	130.300,00	0,00	130.300,00	130.125,20	130.125,20	130.125,20	130.125,20
0310	932C	22699	27.650,00	0,00	27.650,00	44.650,00	33.438,06	33.438,06	33.438,06
0310	932C	22706	129.600,00	0,00	129.600,00	13.456,42	13.456,42	13.456,42	13.456,42
0310	932C	22799	139.170,00	0,00	139.170,00	106.465,48	106.465,48	106.465,48	54.145,15
0310	932C	23020	18.030,00	0,00	18.030,00	2.801,83	2.801,83	2.801,83	2.801,83
0310	932C	23120	42.070,00	0,00	42.070,00	29.412,26	29.412,26	29.412,26	29.412,26
0310	932C	22602	24.030,00	0,00	24.030,00	11.519,98	11.519,98	11.519,98	11.519,98
0320	011A	31001	282.987,68	0,00	282.987,68	89.795,80	89.795,80	89.795,80	89.795,80
0320	011A	913	16.209.416,94	20.394.318,54	36.603.735,48	36.603.735,48	36.603.735,48	36.603.735,48	36.603.735,48
0320	932E	62700	130.000,00	0,00	130.000,00	0,00	0,00	0,00	0,00
0330	932A	22201	435.000,00	0,00	435.000,00	204.876,07	204.876,07	204.876,07	204.876,07
0330	932A	22799	866.085,20	0,00	866.085,20	724.555,80	724.555,80	724.555,80	427.249,78
0400	151A	76201	0,00	5.919.271,00	5.919.271,00	5.919.271,00	0,00	0,00	0,00
0400	162A	650	0,00	200.000,00	200.000,00	200.000,00	0,00	0,00	0,00
0400	422A	213	160.000,00	38.942,41	198.942,41	206.547,59	206.547,59	206.547,59	200.029,04

EJECUCIÓN DEL PRESUPUESTO DE GASTOS 2014.EXCEPTO REMANENTES INCORPORADOS									
Org.	Pro.	Eco.	Créditos Iniciales	Modificaciones de Crédito	Créditos Totales consignados	Retenciones de Crédito	Gastos Autorizados	Disposiciones ó Compromisos	Obligaciones Reconocidas
0400	422A	21000	7.000,00	0,00	7.000,00	0,00	0,00	0,00	0,00
0400	422A	21099	70.000,00	0,00	70.000,00	0,00	0,00	0,00	0,00
0400	422A	22104	1.200,00	0,00	1.200,00	0,00	0,00	0,00	0,00
0400	422A	22706	37.000,00	0,00	37.000,00	23.787,33	23.787,33	23.787,33	23.787,33
0400	422A	62302	500.000,00	-500.000,00	0,00	0,00	0,00	0,00	0,00
0400	422A	63302	403.000,00	91.258,99	494.258,99	91.258,99	91.258,99	0,00	0,00
0410	161B	213	10.000,00	7.081,36	17.081,36	7.081,36	7.081,36	7.081,36	0,00
0410	161B	22706	20.000,00	110,33	20.110,33	110,33	110,33	110,33	100,30
0410	161B	650	15.000,00	-15.000,00	0,00	0,00	0,00	0,00	0,00
0410	450A	203	1.000,00	0,00	1.000,00	0,00	0,00	0,00	0,00
0410	450A	215	2.500,00	0,00	2.500,00	0,00	0,00	0,00	0,00
0410	450A	216	2.400,00	0,00	2.400,00	0,00	0,00	0,00	0,00
0410	450A	22002	1.200,00	0,00	1.200,00	29,77	29,77	29,77	29,77
0410	450A	22104	4.000,00	0,00	4.000,00	2.823,99	2.823,99	2.823,99	2.823,99
0410	450A	22199	3.000,00	0,00	3.000,00	1.667,70	1.667,70	1.667,70	1.667,70
0410	450A	22699	1.200,00	0,00	1.200,00	6.406,31	6.406,31	6.406,31	235,31
0410	450A	22706	94.000,00	2.186,99	96.186,99	9.476,64	9.476,64	9.476,64	9.476,64
0410	450A	23020	10.000,00	0,00	10.000,00	6.503,45	6.503,45	6.503,45	6.503,45
0410	450A	23120	3.000,00	0,00	3.000,00	2.110,19	2.110,19	2.110,19	2.110,19
0410	450A	62301	2.000,00	0,00	2.000,00	262,57	262,57	262,57	262,57
0410	450A	62600	4.000,00	0,00	4.000,00	0,00	0,00	0,00	0,00
0410	450A	62901	750,00	0,00	750,00	0,00	0,00	0,00	0,00
0410	450A	64100	14.000,00	0,00	14.000,00	0,00	0,00	0,00	0,00
0410	453A	21001	800.000,00	101.615,86	901.615,86	541.740,46	541.740,46	541.740,46	334.270,34
0410	453A	22706	130.000,00	1.000,00	131.000,00	8.243,69	8.243,69	6.841,68	0,00
0410	453A	60900	3.440.000,00	1.971.580,74	5.411.580,74	5.116.698,24	4.776.320,81	458.720,19	190.681,29
0410	453A	61900	10.800.000,00	1.092.915,46	11.892.915,46	11.737.857,57	9.471.971,13	7.622.157,67	5.457.055,50
0410	453C	60900	1.600.000,00	1.297.632,43	2.897.632,43	2.415.472,63	2.415.472,63	1.260.588,43	574.073,96
0410	454B	60900	800.000,00	75.158,77	875.158,77	867.006,26	865.986,12	147.590,09	143.013,18
0410	454B	650	0,00	508.119,65	508.119,65	508.119,65	508.119,65	38.367,76	8.454,43
0420	172C	21000	6.900,00	-4.285,06	2.614,94	2.614,94	2.614,94	2.614,94	1.961,20
0420	172C	212	11.000,00	-9.490,00	1.510,00	1.510,00	1.510,00	1.510,00	1.510,00

EJECUCIÓN DEL PRESUPUESTO DE GASTOS 2014.EXCEPTO REMANENTES INCORPORADOS									
Org.	Pro.	Eco.	Créditos Iniciales	Modificaciones de Crédito	Créditos Totales consignados	Retenciones de Crédito	Gastos Autorizados	Disposiciones ó Compromisos	Obligaciones Reconocidas
0420	231A	212	3.000,00	0,00	3.000,00	1.744,46	1.744,46	1.744,46	1.744,46
0420	231A	22199	1.000,00	0,00	1.000,00	0,00	0,00	0,00	0,00
0420	231A	62200	1.000,00	0,00	1.000,00	0,00	0,00	0,00	0,00
0420	231A	62500	1.000,00	0,00	1.000,00	0,00	0,00	0,00	0,00
0420	231B	21000	16.500,00	0,00	16.500,00	11.545,24	11.545,24	11.545,24	11.545,24
0420	231B	213	47.770,00	-23.950,00	23.820,00	18.295,06	18.295,06	18.295,06	17.990,14
0420	231B	22100	31.423,32	0,00	31.423,32	31.423,32	26.999,66	26.999,66	26.999,66
0420	231B	22101	6.597,61	0,00	6.597,61	7.281,15	7.281,15	7.281,15	7.281,15
0420	231B	22102	22.546,10	3.000,00	25.546,10	22.546,10	20.006,00	20.006,00	20.006,00
0420	231B	22700	41.987,79	0,00	41.987,79	40.002,47	40.002,47	40.002,47	40.002,47
0420	231B	62100	60.000,00	0,00	60.000,00	0,00	0,00	0,00	0,00
0420	231B	62302	1,00	0,00	1,00	0,00	0,00	0,00	0,00
0420	231B	212	15.000,00	107.267,42	122.267,42	94.844,19	94.844,19	94.844,19	94.844,19
0420	231B	22199	1.000,00	0,00	1.000,00	0,00	0,00	0,00	0,00
0420	231B	62200	2.000,00	0,00	2.000,00	0,00	0,00	0,00	0,00
0420	231B	62500	1.000,00	0,00	1.000,00	1.023,08	1.023,08	1.023,08	0,00
0420	231B	63302	0,00	47.794,41	47.794,41	47.794,41	47.794,41	47.794,41	0,00
0420	231C	21000	6.900,00	0,00	6.900,00	4.489,82	4.489,82	4.489,82	4.489,82
0420	231C	213	21.865,00	0,00	21.865,00	17.943,76	17.943,76	17.943,76	17.698,71
0420	231C	22100	17.628,01	0,00	17.628,01	17.628,01	17.613,77	17.613,77	17.613,77
0420	231C	22101	10.052,16	0,00	10.052,16	11.770,93	9.226,88	9.226,88	9.226,88
0420	231C	22102	13.246,12	7.000,00	20.246,12	14.131,83	14.131,83	14.131,83	14.131,83
0420	231C	22700	57.053,12	0,00	57.053,12	54.355,49	54.355,49	54.355,49	54.355,49
0420	231C	62302	1,00	0,00	1,00	0,00	0,00	0,00	0,00
0420	231C	212	14.000,00	2.000,00	16.000,00	5.040,33	5.040,33	5.040,33	5.040,33
0420	231C	22199	1.500,00	0,00	1.500,00	1.895,31	1.895,31	1.895,31	1.895,31
0420	231C	62200	85.000,00	-2.000,00	83.000,00	92.754,80	92.754,80	0,00	0,00
0420	231C	62500	4.000,00	0,00	4.000,00	2.660,68	2.660,68	2.660,68	2.660,68
0420	231C	63302	11.209,56	0,00	11.209,56	9.329,10	9.329,10	9.329,10	9.329,10
0420	322A	212	21.000,00	0,00	21.000,00	12.760,96	12.760,96	12.760,96	12.760,96
0420	322A	22199	1.000,00	0,00	1.000,00	0,00	0,00	0,00	0,00
0420	322A	62200	1.000,00	0,00	1.000,00	0,00	0,00	0,00	0,00

EJECUCIÓN DEL PRESUPUESTO DE GASTOS 2014.EXCEPTO REMANENTES INCORPORADOS									
Org.	Pro.	Eco.	Créditos Iniciales	Modificaciones de Crédito	Créditos Totales consignados	Retenciones de Crédito	Gastos Autorizados	Disposiciones ó Compromisos	Obligaciones Reconocidas
0420	322A	62500	1.000,00	0,00	1.000,00	0,00	0,00	0,00	0,00
0420	322B	21000	4.500,00	0,00	4.500,00	3.420,82	3.420,82	3.420,82	3.420,82
0420	322B	213	21.480,00	0,00	21.480,00	14.757,33	14.757,33	14.757,33	14.481,45
0420	322B	22100	20.761,25	0,00	20.761,25	21.228,99	21.228,99	21.228,99	21.228,99
0420	322B	22101	1.193,27	0,00	1.193,27	2.746,14	2.746,14	2.746,14	2.746,14
0420	322B	22102	5.365,79	5.500,00	10.865,79	9.883,68	9.883,68	9.883,68	9.883,68
0420	322B	22700	112.646,14	0,00	112.646,14	107.320,04	107.320,04	107.320,04	107.320,04
0420	322B	62302	1,00	0,00	1,00	0,00	0,00	0,00	0,00
0420	322B	212	35.000,00	0,00	35.000,00	33.629,98	33.629,98	33.629,98	33.629,98
0420	322B	215	1.000,00	0,00	1.000,00	1.238,19	1.238,19	1.238,19	1.238,19
0420	322B	22199	1.000,00	0,00	1.000,00	1.148,29	1.148,29	1.148,29	1.148,29
0420	322B	62200	1.000,00	0,00	1.000,00	0,00	0,00	0,00	0,00
0420	322B	62500	3.000,00	0,00	3.000,00	2.740,65	2.740,65	2.740,65	2.740,65
0420	325A	213	16.714,00	0,00	16.714,00	12.722,35	12.722,35	12.722,35	12.497,29
0420	325A	22100	25.717,06	0,00	25.717,06	25.717,06	20.319,76	20.319,76	20.319,76
0420	325A	22101	1.118,13	0,00	1.118,13	1.118,13	790,97	790,97	790,97
0420	325A	22102	2.266,79	1.000,00	3.266,79	2.337,23	2.337,23	2.337,23	2.337,23
0420	325A	22700	22.859,24	0,00	22.859,24	21.778,46	21.778,46	21.778,46	21.778,46
0420	325A	215	1.000,00	0,00	1.000,00	1.748,45	1.748,45	1.748,45	1.748,45
0420	325A	212	5.000,00	0,00	5.000,00	5.625,29	5.625,29	5.625,29	5.625,29
0420	325A	22199	1.000,00	0,00	1.000,00	2.185,56	2.185,56	2.185,56	2.185,56
0420	325A	62200	1.000,00	0,00	1.000,00	0,00	0,00	0,00	0,00
0420	325A	62500	1.000,00	0,00	1.000,00	0,00	0,00	0,00	0,00
0420	332A	22799	1,00	0,00	1,00	0,00	0,00	0,00	0,00
0420	332A	212	5.000,00	0,00	5.000,00	2.553,71	2.553,71	2.553,71	2.553,71
0420	332A	22199	1.000,00	0,00	1.000,00	4.158,61	4.158,61	4.158,61	3.034,54
0420	332A	62200	1.000,00	0,00	1.000,00	0,00	0,00	0,00	0,00
0420	332A	62500	3.000,00	0,00	3.000,00	6.751,80	6.751,80	6.751,80	6.751,80
0420	332A	63500	3.000,00	0,00	3.000,00	254,24	254,24	254,24	254,24
0420	332B	213	4.290,00	0,00	4.290,00	2.214,60	2.214,60	2.214,60	2.062,14
0420	332B	22700	14.922,33	0,00	14.922,33	14.216,77	14.216,77	14.216,77	14.216,77
0420	332B	212	80.000,00	0,00	80.000,00	59.281,79	59.281,79	59.281,79	59.281,79

EJECUCIÓN DEL PRESUPUESTO DE GASTOS 2014.EXCEPTO REMANENTES INCORPORADOS									
Org.	Pro.	Eco.	Créditos Iniciales	Modificaciones de Crédito	Créditos Totales consignados	Retenciones de Crédito	Gastos Autorizados	Disposiciones ó Compromisos	Obligaciones Reconocidas
0420	332B	22199	1.000,00	0,00	1.000,00	0,00	0,00	0,00	0,00
0420	332B	62200	1.000,00	0,00	1.000,00	0,00	0,00	0,00	0,00
0420	332B	62500	3.000,00	0,00	3.000,00	0,00	0,00	0,00	0,00
0420	334B	21000	7.201,00	0,00	7.201,00	1.501,49	1.501,49	1.501,49	1.501,49
0420	334B	22200	4.800,00	0,00	4.800,00	0,00	0,00	0,00	0,00
0420	334B	22700	25.200,00	0,00	25.200,00	7.643,92	7.643,92	7.643,92	7.643,92
0420	334B	62200	2.000,00	0,00	2.000,00	0,00	0,00	0,00	0,00
0420	334B	212	15.000,00	0,00	15.000,00	3.066,50	3.066,50	3.066,50	3.066,50
0420	334B	213	18.000,00	0,00	18.000,00	12.720,49	12.720,49	12.720,49	12.720,49
0420	334B	22100	19.200,00	0,00	19.200,00	19.200,00	9.500,91	9.500,91	9.500,91
0420	334B	22101	1.200,00	0,00	1.200,00	1.200,00	0,00	0,00	0,00
0420	334B	22103	16.800,00	0,00	16.800,00	3.552,86	3.552,86	3.552,86	3.552,86
0420	334C	21000	4.000,00	0,00	4.000,00	2.403,52	2.403,52	2.403,52	2.068,22
0420	334C	22100	1.113,25	0,00	1.113,25	1.113,25	266,47	266,47	266,47
0420	334C	212	3.000,00	0,00	3.000,00	20.435,69	20.435,69	20.435,69	1.559,69
0420	334C	22706	1.000,00	0,00	1.000,00	0,00	0,00	0,00	0,00
0420	334C	62200	1.000,00	0,00	1.000,00	0,00	0,00	0,00	0,00
0420	334C	62500	1.000,00	0,00	1.000,00	0,00	0,00	0,00	0,00
0420	334D	21000	2.000,00	0,00	2.000,00	1.234,93	1.234,93	1.234,93	926,20
0420	334D	212	3.000,00	0,00	3.000,00	0,00	0,00	0,00	0,00
0420	334D	22706	1.000,00	0,00	1.000,00	0,00	0,00	0,00	0,00
0420	334D	62200	1.000,00	0,00	1.000,00	0,00	0,00	0,00	0,00
0420	334D	62500	1.000,00	0,00	1.000,00	0,00	0,00	0,00	0,00
0420	334E	21000	1,00	0,00	1,00	0,00	0,00	0,00	0,00
0420	334E	212	1.000,00	0,00	1.000,00	0,00	0,00	0,00	0,00
0420	334E	22706	250,00	0,00	250,00	0,00	0,00	0,00	0,00
0420	334E	62200	2.000,00	0,00	2.000,00	0,00	0,00	0,00	0,00
0420	334E	62500	250,00	0,00	250,00	0,00	0,00	0,00	0,00
0420	334F	212	750,00	0,00	750,00	0,00	0,00	0,00	0,00
0420	334F	22706	250,00	0,00	250,00	0,00	0,00	0,00	0,00
0420	334F	62200	250,00	0,00	250,00	0,00	0,00	0,00	0,00
0420	334F	62500	250,00	0,00	250,00	0,00	0,00	0,00	0,00

EJECUCIÓN DEL PRESUPUESTO DE GASTOS 2014.EXCEPTO REMANENTES INCORPORADOS									
Org.	Pro.	Eco.	Créditos Iniciales	Modificaciones de Crédito	Créditos Totales consignados	Retenciones de Crédito	Gastos Autorizados	Disposiciones ó Compromisos	Obligaciones Reconocidas
0420	334I	22699	1.000,00	0,00	1.000,00	544,50	544,50	544,50	544,50
0420	336A	21000	5.500,00	0,00	5.500,00	2.803,24	2.803,24	2.803,24	2.102,43
0420	336A	213	6.800,00	0,00	6.800,00	7.839,53	7.839,53	7.839,53	7.839,53
0420	336A	22100	4.517,49	6.000,00	10.517,49	9.842,13	9.842,13	9.842,13	9.842,13
0420	336A	22700	24.893,06	0,00	24.893,06	31.794,44	31.794,44	31.794,44	31.794,44
0420	336A	212	5.000,00	0,00	5.000,00	5.458,31	5.458,31	5.458,31	5.458,31
0420	336A	22706	1.000,00	0,00	1.000,00	0,00	0,00	0,00	0,00
0420	336A	61901	1.000,00	0,00	1.000,00	0,00	0,00	0,00	0,00
0420	336A	62500	1.000,00	0,00	1.000,00	0,00	0,00	0,00	0,00
0420	336A	62900	1.000,00	0,00	1.000,00	0,00	0,00	0,00	0,00
0420	336B	21000	6.050,00	0,00	6.050,00	4.541,79	4.541,79	4.541,79	3.406,34
0420	336B	213	3.000,00	0,00	3.000,00	5.401,88	5.401,88	5.401,88	5.129,63
0420	336B	22100	3.543,75	3.000,00	6.543,75	6.543,75	4.740,70	4.740,70	4.740,70
0420	336B	22700	12.196,80	0,00	12.196,80	13.576,33	13.576,33	13.576,33	13.576,33
0420	336B	212	9.000,00	0,00	9.000,00	9.211,98	9.211,98	9.211,98	9.211,98
0420	336B	22706	2.500,00	0,00	2.500,00	0,00	0,00	0,00	0,00
0420	336B	62200	3.000,00	16.000,00	19.000,00	15.415,40	0,00	0,00	0,00
0420	336B	62500	1.000,00	0,00	1.000,00	0,00	0,00	0,00	0,00
0420	336C	21000	22.000,00	0,00	22.000,00	19.916,16	19.916,16	19.916,16	14.937,12
0420	336C	213	1.100,00	0,00	1.100,00	0,00	0,00	0,00	0,00
0420	336C	22100	4.139,60	0,00	4.139,60	4.139,60	2.351,81	2.351,81	2.351,81
0420	336C	22101	61,18	0,00	61,18	114,40	87,97	87,97	87,97
0420	336C	212	3.000,00	0,00	3.000,00	621,00	621,00	621,00	621,00
0420	336C	62200	1.000,00	0,00	1.000,00	0,00	0,00	0,00	0,00
0420	336C	62500	1.000,00	0,00	1.000,00	0,00	0,00	0,00	0,00
0420	336D	21000	450,00	0,00	450,00	168,91	168,91	168,91	126,69
0420	336D	212	1.000,00	0,00	1.000,00	0,00	0,00	0,00	0,00
0420	336D	62200	1.000,00	0,00	1.000,00	0,00	0,00	0,00	0,00
0420	336D	62500	1.000,00	0,00	1.000,00	0,00	0,00	0,00	0,00
0420	336E	21000	1.800,00	0,00	1.800,00	1.475,48	1.475,48	1.475,48	1.106,61
0420	336E	212	6.000,00	0,00	6.000,00	0,00	0,00	0,00	0,00
0420	336E	62200	1.000,00	0,00	1.000,00	0,00	0,00	0,00	0,00

EJECUCIÓN DEL PRESUPUESTO DE GASTOS 2014.EXCEPTO REMANENTES INCORPORADOS									
Org.	Pro.	Eco.	Créditos Iniciales	Modificaciones de Crédito	Créditos Totales consignados	Retenciones de Crédito	Gastos Autorizados	Disposiciones ó Compromisos	Obligaciones Reconocidas
0420	336E	62500	1.000,00	0,00	1.000,00	0,00	0,00	0,00	0,00
0420	422A	21000	10.700,00	0,00	10.700,00	10.618,77	10.618,77	10.618,77	10.618,77
0420	422A	213	27.370,00	0,00	27.370,00	29.225,11	29.225,11	29.225,11	29.225,11
0420	422A	22100	176.159,17	10.000,00	186.159,17	185.968,02	185.968,02	185.968,02	185.968,02
0420	422A	22700	1,00	0,00	1,00	0,00	0,00	0,00	0,00
0420	422A	63302	110.000,00	-96.000,00	14.000,00	7.448,87	7.448,87	7.448,87	7.448,87
0420	920D	22100	1,00	6.000,00	6.001,00	6.000,00	4.698,31	4.698,31	4.698,31
0420	920D	22799	5.100,00	1.454,24	6.554,24	6.337,48	6.337,48	6.337,48	6.337,48
0420	920D	22101	0,00	500,00	500,00	0,00	0,00	0,00	0,00
0420	920G	213	8.235,00	0,00	8.235,00	5.255,73	5.255,73	5.255,73	5.221,25
0420	920G	22700	13.365,10	0,00	13.365,10	12.733,14	12.733,14	12.733,14	12.733,14
0420	920G	21000	1,00	0,00	1,00	0,00	0,00	0,00	0,00
0420	920G	212	3.000,00	0,00	3.000,00	497,07	497,07	497,07	497,07
0420	920G	22199	1.000,00	0,00	1.000,00	0,00	0,00	0,00	0,00
0420	920G	62200	1.000,00	0,00	1.000,00	0,00	0,00	0,00	0,00
0420	920G	62500	1.000,00	0,00	1.000,00	0,00	0,00	0,00	0,00
0420	920H	21000	1,00	0,00	1,00	0,00	0,00	0,00	0,00
0420	920H	213	9.870,00	0,00	9.870,00	12.619,49	12.619,49	12.619,49	12.419,84
0420	920H	22101	1.369,49	0,00	1.369,49	2.251,77	2.251,77	2.251,77	2.251,77
0420	920H	22102	6.673,52	0,00	6.673,52	8.170,43	8.170,43	8.170,43	8.170,43
0420	920H	22700	8.191,22	0,00	8.191,22	7.803,95	7.803,95	7.803,95	7.803,95
0420	920H	212	22.000,00	5.432,90	27.432,90	13.369,05	13.369,05	13.369,05	13.369,05
0420	920H	22199	1.000,00	0,00	1.000,00	188,06	188,06	188,06	188,06
0420	920H	62200	27.000,00	0,00	27.000,00	3.440,49	3.440,49	3.440,49	3.440,49
0420	920H	62500	1.000,00	0,00	1.000,00	0,00	0,00	0,00	0,00
0420	920I	22104	6.000,00	0,00	6.000,00	0,00	0,00	0,00	0,00
0420	920I	22112	25.000,00	0,00	25.000,00	76.110,69	76.110,69	76.110,69	76.110,69
0420	920I	22199	45.000,00	0,00	45.000,00	46.262,61	45.902,30	45.902,30	45.902,30
0420	920I	22799	6.000,00	0,00	6.000,00	8.726,71	8.726,71	8.726,71	8.726,71
0420	920I	62302	50.000,00	0,00	50.000,00	4.993,31	4.993,31	4.993,31	4.993,31
0420	920I	63302	50.000,00	0,00	50.000,00	34.097,47	34.097,47	34.097,47	34.097,47
0420	920I	213	133.000,00	-16.000,00	117.000,00	29.558,21	29.558,21	29.558,21	8.381,47



EJECUCIÓN DEL PRESUPUESTO DE GASTOS 2014.EXCEPTO REMANENTES INCORPORADOS									
Org.	Pro.	Eco.	Créditos Iniciales	Modificaciones de Crédito	Créditos Totales consignados	Retenciones de Crédito	Gastos Autorizados	Disposiciones ó Compromisos	Obligaciones Reconocidas
0420	932C	22100	39.285,35	4.000,00	43.285,35	48.027,35	48.027,35	48.027,35	48.027,35
0420	932C	213	23.377,30	0,00	23.377,30	22.629,46	22.629,46	22.629,46	22.629,46
0420	932C	22101	3.184,28	0,00	3.184,28	3.140,73	3.140,73	3.140,73	3.140,73
0420	932C	22700	76.907,53	783,24	77.690,77	73.615,46	73.615,46	73.615,46	73.615,46
0420	932C	212	10.000,00	0,00	10.000,00	8.190,85	8.190,85	8.190,85	8.190,85
0420	932C	22199	1.000,00	0,00	1.000,00	253,18	253,18	253,18	253,18
0420	932C	62200	50.000,00	0,00	50.000,00	0,00	0,00	0,00	0,00
0420	932C	62500	1.000,00	0,00	1.000,00	16.601,20	16.601,20	16.601,20	0,00
0420	933A	22001	2.000,00	0,00	2.000,00	0,00	0,00	0,00	0,00
0420	933A	22104	1.000,00	0,00	1.000,00	0,00	0,00	0,00	0,00
0420	933A	22706	1.000,00	0,00	1.000,00	0,00	0,00	0,00	0,00
0420	933A	62600	13.000,00	0,00	13.000,00	14.513,95	14.513,95	14.513,95	14.513,95
0420	933A	62901	1.000,00	0,00	1.000,00	0,00	0,00	0,00	0,00
0420	933A	64100	5.000,00	0,00	5.000,00	5.127,98	5.127,98	5.127,98	5.127,98
0420	933B	22101	3.230,39	0,00	3.230,39	3.862,54	3.862,54	3.862,54	3.862,54
0420	933B	22700	208.591,66	0,00	208.591,66	198.729,03	198.729,03	198.729,03	198.729,03
0420	933B	63302	320.055,77	-109.500,00	210.555,77	0,00	0,00	0,00	0,00
0420	933B	213	157.160,00	0,00	157.160,00	79.852,09	79.852,09	79.852,09	79.676,04
0420	933B	22100	85.748,05	50.000,00	135.748,05	135.748,05	120.090,57	120.090,57	120.090,57
0420	933B	212	15.000,00	0,00	15.000,00	18.042,42	13.243,32	13.243,32	13.243,32
0420	933B	215	10.000,00	0,00	10.000,00	4.594,52	4.594,52	4.594,52	4.594,52
0420	933B	22199	3.000,00	0,00	3.000,00	7.023,81	7.023,81	7.023,81	7.023,81
0420	933B	62200	1.000,00	0,00	1.000,00	7.791,43	7.791,43	7.791,43	7.791,43
0420	933B	62500	10.000,00	0,00	10.000,00	0,00	0,00	0,00	0,00
0420	933B	63902	0,00	21.000,00	21.000,00	20.376,61	0,00	0,00	0,00
0420	933C	213	30.770,00	0,00	30.770,00	34.688,30	34.688,30	34.688,30	23.550,86
0420	933C	22101	1.488,96	0,00	1.488,96	1.488,96	1.110,73	1.110,73	1.110,73
0420	933C	22700	100.962,21	0,00	100.962,21	96.188,49	96.188,49	96.188,49	96.188,49
0420	933C	63302	59.811,03	0,00	59.811,03	0,00	0,00	0,00	0,00
0420	933C	22100	120.505,09	0,00	120.505,09	120.505,09	69.118,40	69.118,40	69.118,40
0420	933C	63902	0,00	0,00	0,00	0,00	0,00	0,00	0,00
0420	933C	62200	0,00	0,00	0,00	0,00	0,00	0,00	0,00

EJECUCIÓN DEL PRESUPUESTO DE GASTOS 2014.EXCEPTO REMANENTES INCORPORADOS									
Org.	Pro.	Eco.	Créditos Iniciales	Modificaciones de Crédito	Créditos Totales consignados	Retenciones de Crédito	Gastos Autorizados	Disposiciones ó Compromisos	Obligaciones Reconocidas
0420	933C	63200	0,00	60.000,00	60.000,00	59.653,00	59.653,00	0,00	0,00
0420	933D	213	32.390,00	0,00	32.390,00	22.854,19	22.854,19	22.854,19	22.754,37
0420	933D	22100	38.749,91	18.000,00	56.749,91	59.945,27	59.945,27	59.945,27	59.945,27
0420	933D	22101	1.179,10	0,00	1.179,10	1.856,37	1.856,37	1.856,37	1.856,37
0420	933D	22700	51.662,14	0,00	51.662,14	49.219,48	49.219,48	49.219,48	49.219,48
0420	933D	212	3.000,00	0,00	3.000,00	10.968,20	10.968,20	10.968,20	4.857,70
0420	933D	22199	1.000,00	0,00	1.000,00	0,00	0,00	0,00	0,00
0420	933D	62200	2.000,00	0,00	2.000,00	0,00	0,00	0,00	0,00
0420	933D	62500	1.000,00	0,00	1.000,00	0,00	0,00	0,00	0,00
0420	933E	21000	5.000,00	0,00	5.000,00	3.634,61	3.634,61	3.634,61	3.634,61
0420	933E	213	116.100,00	0,00	116.100,00	37.689,51	37.689,51	37.689,51	37.235,76
0420	933E	22100	58.124,86	28.000,00	86.124,86	86.124,86	81.718,73	81.718,73	81.718,73
0420	933E	22101	11.693,41	0,00	11.693,41	13.969,54	13.969,54	13.969,54	13.969,54
0420	933E	22102	5.749,74	0,00	5.749,74	5.749,74	2.066,49	2.066,49	2.066,49
0420	933E	22700	468.902,77	0,00	468.902,77	446.732,27	446.732,27	446.732,27	446.732,27
0420	933E	62302	236.707,39	0,00	236.707,39	0,00	0,00	0,00	0,00
0420	933E	212	30.000,00	0,00	30.000,00	30.018,32	30.018,32	30.018,32	30.018,32
0420	933E	22199	1.000,00	0,00	1.000,00	1.590,98	1.590,98	1.590,98	1.590,98
0420	933E	62200	18.000,00	0,00	18.000,00	8.733,78	8.733,78	8.733,78	8.733,78
0420	933E	62500	1.000,00	0,00	1.000,00	0,00	0,00	0,00	0,00
0420	933F	62200	1.000,00	0,00	1.000,00	0,00	0,00	0,00	0,00
0420	933F	62500	1.000,00	0,00	1.000,00	2.389,75	2.389,75	2.389,75	2.389,75
0420	933F	63500	1.000,00	0,00	1.000,00	0,00	0,00	0,00	0,00
0420	933F	213	36.240,00	0,00	36.240,00	35.205,59	35.205,59	35.205,59	34.842,59
0420	933F	22100	45.994,15	0,00	45.994,15	45.994,15	36.565,01	36.565,01	36.565,01
0420	933F	22101	924,64	0,00	924,64	1.417,74	1.417,74	1.417,74	1.417,74
0420	933F	22103	2.500,00	0,00	2.500,00	2.392,42	2.392,42	2.392,42	2.392,42
0420	933F	22104	2.000,00	0,00	2.000,00	0,00	0,00	0,00	0,00
0420	933F	22199	9.000,00	0,00	9.000,00	5.543,97	5.543,97	5.543,97	5.543,97
0420	933F	22700	12.572,61	0,00	12.572,61	11.978,21	11.978,21	11.978,21	11.978,21
0420	933F	22799	176.000,00	5.481,25	181.481,25	179.855,21	179.855,21	159.302,57	151.440,63
0420	933F	61901	9.500,00	0,00	9.500,00	0,00	0,00	0,00	0,00

EJECUCIÓN DEL PRESUPUESTO DE GASTOS 2014.EXCEPTO REMANENTES INCORPORADOS									
Org.	Pro.	Eco.	Créditos Iniciales	Modificaciones de Crédito	Créditos Totales consignados	Retenciones de Crédito	Gastos Autorizados	Disposiciones ó Compromisos	Obligaciones Reconocidas
0420	933F	62300	5.000,00	0,00	5.000,00	968,00	968,00	968,00	0,00
0420	933F	212	121.000,00	0,00	121.000,00	98.257,62	98.257,62	98.257,62	88.444,20
0420	933F	60901	1.000,00	0,00	1.000,00	0,00	0,00	0,00	0,00
0420	933G	212	1.000,00	0,00	1.000,00	0,00	0,00	0,00	0,00
0420	933G	62200	1.000,00	0,00	1.000,00	0,00	0,00	0,00	0,00
0420	933G	62500	1.000,00	0,00	1.000,00	0,00	0,00	0,00	0,00
0420	933G	21000	12.500,00	0,00	12.500,00	0,00	0,00	0,00	0,00
0420	933G	213	8.440,00	0,00	8.440,00	2.423,63	2.423,63	2.423,63	2.104,19
0420	933G	22100	1,00	4.000,00	4.001,00	4.000,00	3.284,75	3.284,75	3.284,75
0420	933G	22101	1,00	0,00	1,00	0,00	0,00	0,00	0,00
0420	933G	22700	7.810,22	0,00	7.810,22	7.440,97	7.440,97	7.440,97	7.440,97
0420	933I	212	163.000,00	0,00	163.000,00	114.956,21	114.956,21	114.956,21	1.956,21
0420	933I	22199	1.000,00	0,00	1.000,00	234,74	234,74	234,74	234,74
0420	933I	62200	1.000,00	0,00	1.000,00	0,00	0,00	0,00	0,00
0420	933I	62500	3.000,00	0,00	3.000,00	0,00	0,00	0,00	0,00
0420	933I	21000	6.000,00	0,00	6.000,00	4.917,42	4.917,42	4.917,42	4.917,42
0420	933I	213	10.510,00	0,00	10.510,00	5.681,55	5.681,55	5.681,55	5.567,39
0420	933I	22100	23.835,05	0,00	23.835,05	23.835,05	21.367,01	21.367,01	21.367,01
0420	933I	22101	3.195,38	0,00	3.195,38	3.195,38	1.125,75	1.125,75	1.125,75
0420	933I	22102	1,00	0,00	1,00	0,00	0,00	0,00	0,00
0420	933I	22700	16.725,32	0,00	16.725,32	15.934,57	15.934,57	15.934,57	15.934,57
0420	933Z	212	7.000,00	0,00	7.000,00	0,00	0,00	0,00	0,00
0420	933Z	22706	1.000,00	0,00	1.000,00	1.452,00	1.452,00	1.452,00	1.452,00
0420	933Z	62200	1.000,00	0,00	1.000,00	0,00	0,00	0,00	0,00
0420	933Z	62500	1.000,00	0,00	1.000,00	0,00	0,00	0,00	0,00
0420	933Z	213	0,00	412,11	412,11	0,00	0,00	0,00	0,00
0420	933Z	21000	14.000,00	0,00	14.000,00	13.360,94	13.360,94	13.360,94	10.020,71
0430	133A	76201	0,00	184.456,50	184.456,50	184.456,50	184.456,50	0,00	0,00
0430	151B	76201	0,00	368.978,18	368.978,18	368.978,18	0,00	0,00	0,00
0430	155A	76201	0,00	942.430,99	942.430,99	942.430,99	10.733,03	10.733,03	0,00
0430	155B	76201	0,00	6.545.089,99	6.545.089,99	6.545.023,79	6.545.023,79	32.800,00	16.400,00
0430	161A	76201	0,00	674.019,57	674.019,57	665.387,78	271.253,79	271.253,79	0,00

EJECUCIÓN DEL PRESUPUESTO DE GASTOS 2014.EXCEPTO REMANENTES INCORPORADOS									
Org.	Pro.	Eco.	Créditos Iniciales	Modificaciones de Crédito	Créditos Totales consignados	Retenciones de Crédito	Gastos Autorizados	Disposiciones ó Compromisos	Obligaciones Reconocidas
0430	161A	650	0,00	568.996,04	568.996,04	568.996,04	568.996,04	0,00	0,00
0430	161C	76201	0,00	1.088.552,15	1.088.552,15	1.088.552,15	1.088.552,15	152.154,93	76.077,47
0430	162A	76201	0,00	0,00	0,00	0,00	0,00	0,00	0,00
0430	162B	76201	0,00	261.699,93	261.699,93	261.699,93	261.699,93	0,00	0,00
0430	163A	76201	0,00	39.583,03	39.583,03	39.583,03	0,00	0,00	0,00
0430	165A	76201	0,00	79.634,07	79.634,07	79.634,07	79.634,07	79.634,07	0,00
0430	165B	76201	0,00	1.358.511,91	1.358.511,91	1.358.511,91	1.358.511,91	8.838,77	4.419,39
0430	169A	76201	0,00	350.006,63	350.006,63	350.006,64	152.006,64	152.006,64	0,00
0430	169B	76201	0,00	0,00	0,00	0,00	0,00	0,00	0,00
0430	171A	76201	0,00	90.604,76	90.604,76	90.604,76	80.581,90	80.581,90	0,00
0430	171C	76201	0,00	337.403,34	337.403,34	337.403,34	337.403,34	0,00	0,00
0430	172A	76201	0,00	126.409,42	126.409,42	126.409,42	0,00	0,00	0,00
0430	172D	46201	22.000,00	-3.800,00	18.200,00	11.700,00	11.700,00	11.700,00	0,00
0430	172D	650	0,00	61.462,50	61.462,50	26.165,84	26.165,84	26.165,84	26.165,84
0430	172G	76201	0,00	57.402,92	57.402,92	57.402,92	57.402,92	0,00	0,00
0430	321A	76201	0,00	96.000,00	96.000,00	96.000,00	0,00	0,00	0,00
0430	336F	76201	0,00	89.520,05	89.520,05	89.520,05	89.520,05	0,00	0,00
0430	337B	76201	0,00	89.853,00	89.853,00	89.853,00	0,00	0,00	0,00
0430	342A	76201	0,00	2.497.275,39	2.497.275,39	2.483.768,89	1.455.831,54	1.455.831,54	71.901,69
0430	342A	650	0,00	0,00	0,00	0,00	0,00	0,00	0,00
0430	431A	76201	0,00	592.598,23	592.598,23	592.598,23	0,00	0,00	0,00
0430	432A	76201	0,00	0,00	0,00	0,00	0,00	0,00	0,00
0430	453A	76201	0,00	84.512,84	84.512,84	84.512,84	84.512,84	84.512,84	84.512,84
0430	453D	76201	0,00	1.013.149,42	1.013.149,42	859.144,28	511.677,10	511.677,10	0,00
0430	453E	76201	0,00	5.052.028,00	5.052.028,00	5.052.028,00	5.052.028,00	22.963,34	11.481,67
0430	454A	76201	0,00	2.724.012,16	2.724.012,16	2.715.909,56	655.681,50	655.681,50	0,00
0430	454C	76201	0,00	2.866.993,17	2.866.993,17	2.866.993,17	2.866.993,17	56.982,35	28.491,18
0430	459A	46201	14.520.000,00	-7.315.414,58	7.204.585,42	7.204.585,42	7.204.585,42	7.204.585,42	7.204.585,42
0430	459A	76201	9.680.000,00	9.441.843,38	19.121.843,38	18.929.191,17	18.769.880,90	15.056.435,14	7.333.027,76
0430	459D	76201	0,00	962.688,25	962.688,25	962.688,24	360.748,88	237.250,61	216.243,16
0430	459G	46201	0,00	44.995,88	44.995,88	44.995,88	44.995,88	44.995,88	44.995,88
0430	459G	76201	0,00	1.732.207,88	1.732.207,88	1.718.271,79	1.718.271,79	1.718.271,79	1.559.178,88

EJECUCIÓN DEL PRESUPUESTO DE GASTOS 2014.EXCEPTO REMANENTES INCORPORADOS									
Org.	Pro.	Eco.	Créditos Iniciales	Modificaciones de Crédito	Créditos Totales consignados	Retenciones de Crédito	Gastos Autorizados	Disposiciones ó Compromisos	Obligaciones Reconocidas
0430	933K	76201	0,00	154.874,29	154.874,29	154.874,29	154.874,29	0,00	0,00
0440	453D	76601	0,00	0,00	0,00	0,00	0,00	0,00	0,00
0440	454A	650	0,00	3.625.000,00	3.625.000,00	3.625.000,00	0,00	0,00	0,00
0440	462A	45390	230.000,00	0,00	230.000,00	120.000,00	120.000,00	120.000,00	0,00
0440	463A	22799	0,00	0,00	0,00	0,00	0,00	0,00	0,00
0440	463A	62600	0,00	0,00	0,00	0,00	0,00	0,00	0,00
0440	463A	16000	0,00	0,00	0,00	0,00	0,00	0,00	0,00
0440	463A	13102	0,00	0,00	0,00	0,00	0,00	0,00	0,00
0440	922B	22706	118.000,00	66.788,00	184.788,00	66.788,00	66.788,00	66.788,00	66.788,00
0440	922B	22799	300.000,00	0,00	300.000,00	1.149,50	1.149,50	1.149,50	1.149,50
0440	922B	62600	10.000,00	0,00	10.000,00	0,00	0,00	0,00	0,00
0440	922B	25000	0,00	30.000,00	30.000,00	30.000,00	30.000,00	30.000,00	0,00
0450	462A	45390	0,00	1.000,00	1.000,00	0,00	0,00	0,00	0,00
0450	922B	22799	0,00	1.000,00	1.000,00	0,00	0,00	0,00	0,00
0510	132A	481	0,00	6.000,00	6.000,00	6.000,00	6.000,00	6.000,00	0,00
0510	135A	650	0,00	0,00	0,00	0,00	0,00	0,00	0,00
0510	135B	46201	350.000,00	225.000,00	575.000,00	574.677,11	574.677,11	574.677,11	89.677,11
0510	151A	75301	0,00	0,00	0,00	0,00	0,00	0,00	0,00
0510	151B	781	0,00	12.000,00	12.000,00	12.000,00	12.000,00	12.000,00	12.000,00
0510	169A	781	0,00	0,00	0,00	0,00	0,00	0,00	0,00
0510	172E	22799	0,00	0,00	0,00	0,00	0,00	0,00	0,00
0510	241G	13199	60.992,40	66.515,67	127.508,07	127.418,07	126.066,16	126.066,16	126.066,16
0510	241G	16000	17.961,98	21.554,33	39.516,31	39.606,31	39.606,22	39.606,22	39.606,22
0510	241G	22699	7.741,58	9.290,00	17.031,58	17.031,58	4.201,45	4.201,45	4.201,45
0510	241J	16000	0,00	0,00	0,00	0,00	0,00	0,00	0,00
0510	241J	13100	0,00	0,00	0,00	0,00	0,00	0,00	0,00
0510	241M	13199	0,00	0,00	0,00	0,00	0,00	0,00	0,00
0510	241M	22699	0,00	0,00	0,00	0,00	0,00	0,00	0,00
0510	241M	16000	0,00	0,00	0,00	0,00	0,00	0,00	0,00
0510	241N	13199	44.484,14	0,00	44.484,14	45.007,22	39.189,80	39.189,80	39.189,80
0510	241N	16000	14.094,74	0,00	14.094,74	13.747,32	13.747,32	13.747,32	13.747,32
0510	241Ñ	46201	0,00	893.000,00	893.000,00	892.999,56	892.999,56	809.274,07	418.925,85

EJECUCIÓN DEL PRESUPUESTO DE GASTOS 2014.EXCEPTO REMANENTES INCORPORADOS									
Org.	Pro.	Eco.	Créditos Iniciales	Modificaciones de Crédito	Créditos Totales consignados	Retenciones de Crédito	Gastos Autorizados	Disposiciones ó Compromisos	Obligaciones Reconocidas
0510	241Ñ	13199	577.659,96	-500.000,00	77.659,96	21.445,93	21.445,93	21.445,93	21.445,93
0510	241Ñ	16000	222.340,04	-222.340,04	0,00	0,00	0,00	0,00	0,00
0510	241Ñ	22699	93.000,00	-87.340,39	5.659,61	5.659,61	5.659,61	5.659,61	5.659,61
0510	241P	13100	71.476,20	20.000,00	91.476,20	63.814,25	47.344,19	47.344,19	47.344,19
0510	241P	13102	10.355,10	10.000,00	20.355,10	37.680,92	37.680,92	37.680,92	37.680,92
0510	241P	16000	26.799,84	2.046,15	28.845,99	20.160,94	20.160,94	20.160,94	20.160,94
0510	241Q	13199	0,00	10.858,94	10.858,94	10.858,94	8.892,85	8.892,85	8.892,85
0510	241Q	16000	0,00	3.722,00	3.722,00	3.722,00	2.237,46	2.237,46	2.237,46
0510	323A	781	0,00	60.000,00	60.000,00	60.000,00	30.000,00	30.000,00	30.000,00
0510	333A	481	0,00	0,00	0,00	0,00	0,00	0,00	0,00
0510	333A	46201	0,00	124.223,00	124.223,00	45.074,00	45.074,00	45.074,00	22.537,00
0510	333A	781	0,00	33.200,00	33.200,00	32.668,07	32.668,07	32.668,07	0,00
0510	334A	46201	40.000,00	0,00	40.000,00	46.554,84	46.554,84	46.554,84	0,00
0510	334A	481	15.000,00	10.000,00	25.000,00	15.000,00	0,00	0,00	0,00
0510	334B	781	0,00	43.399,41	43.399,41	43.399,41	0,00	0,00	0,00
0510	334G	46201	55.000,00	60.000,00	115.000,00	60.000,00	60.000,00	60.000,00	0,00
0510	334I	481	0,00	30.000,00	30.000,00	29.555,38	29.555,38	29.555,38	29.555,38
0510	335A	46201	25.000,00	0,00	25.000,00	0,00	0,00	0,00	0,00
0510	337B	781	0,00	0,00	0,00	0,00	0,00	0,00	0,00
0510	337B	76201	0,00	54.414,40	54.414,40	54.414,40	0,00	0,00	0,00
0510	338A	481	0,00	15.000,00	15.000,00	15.000,00	15.000,00	15.000,00	15.000,00
0510	341B	46201	125.000,00	0,00	125.000,00	124.400,52	124.400,52	124.400,52	91.542,02
0510	342A	781	0,00	0,00	0,00	0,00	0,00	0,00	0,00
0510	414A	22799	20.000,00	0,00	20.000,00	0,00	0,00	0,00	0,00
0510	414A	481	116.000,00	74.843,79	190.843,79	154.780,92	137.631,86	128.809,47	32.079,98
0510	414A	781	60.000,00	6.974,44	66.974,44	66.974,44	66.974,44	64.834,86	6.974,44
0510	414B	481	315.000,00	46.329,14	361.329,14	395.838,81	395.838,81	393.799,79	54.864,39
0510	414B	480	72.120,00	0,00	72.120,00	72.120,00	72.120,00	72.120,00	0,00
0510	414B	76201	900.000,00	232.257,80	1.132.257,80	1.131.321,99	1.131.321,99	1.129.638,60	159.321,82
0510	414B	781	337.000,00	27.078,04	364.078,04	361.867,40	361.867,40	361.738,01	46.752,89
0510	414B	22699	20.000,00	0,00	20.000,00	0,00	0,00	0,00	0,00
0510	414B	46201	250.000,00	8.585,93	258.585,93	255.290,15	255.290,15	254.092,77	151.012,06

EJECUCIÓN DEL PRESUPUESTO DE GASTOS 2014.EXCEPTO REMANENTES INCORPORADOS									
Org.	Pro.	Eco.	Créditos Iniciales	Modificaciones de Crédito	Créditos Totales consignados	Retenciones de Crédito	Gastos Autorizados	Disposiciones ó Compromisos	Obligaciones Reconocidas
0510	415A	22799	20.000,00	0,00	20.000,00	0,00	0,00	0,00	0,00
0510	415A	481	104.000,00	29.005,00	133.005,00	130.195,57	115.195,57	113.126,95	69.183,32
0510	415A	781	60.000,00	15.800,00	75.800,00	75.800,00	75.800,00	75.699,09	21.939,22
0510	422B	481	0,00	70.000,00	70.000,00	70.000,00	70.000,00	70.000,00	70.000,00
0510	422B	76701	0,00	0,00	0,00	0,00	0,00	0,00	0,00
0510	422B	781	0,00	0,00	0,00	0,00	0,00	0,00	0,00
0510	422B	22799	35.000,00	0,00	35.000,00	2.976,60	2.976,60	2.976,60	2.976,60
0510	422B	46700	120.000,00	-120.000,00	0,00	0,00	0,00	0,00	0,00
0510	422B	870	0,00	0,00	0,00	0,00	0,00	0,00	0,00
0510	425A	480	0,00	0,00	0,00	0,00	0,00	0,00	0,00
0510	425C	650	0,00	0,00	0,00	0,00	0,00	0,00	0,00
0510	425C	46201	0,00	58.000,00	58.000,00	58.000,00	58.000,00	58.000,00	0,00
0510	425C	22706	30.000,00	0,00	30.000,00	2.230,00	2.230,00	2.230,00	2.230,00
0510	425C	63302	325.000,00	0,00	325.000,00	210.000,00	210.000,00	0,00	0,00
0510	425C	62302	150.000,00	0,00	150.000,00	2.230,00	2.230,00	2.230,00	0,00
0510	431A	481	0,00	150.674,00	150.674,00	150.674,00	91.250,00	91.250,00	0,00
0510	431A	46201	0,00	0,00	0,00	0,00	0,00	0,00	0,00
0510	431A	76201	20.000,00	366.000,00	386.000,00	366.000,00	366.000,00	366.000,00	0,00
0510	431B	76201	0,00	133.878,00	133.878,00	125.113,70	125.113,70	125.113,70	125.113,70
0510	431B	22799	100.000,00	43.922,10	143.922,10	128.313,72	128.313,72	125.516,28	125.516,28
0510	431B	481	0,00	105.000,00	105.000,00	105.000,00	105.000,00	0,00	0,00
0510	432A	76201	0,00	10.000,00	10.000,00	0,00	0,00	0,00	0,00
0510	432A	62700	0,00	0,00	0,00	0,00	0,00	0,00	0,00
0510	432A	480	9.000,00	0,00	9.000,00	3.000,00	3.000,00	3.000,00	3.000,00
0510	432A	22699	144.000,00	-25.000,00	119.000,00	4.710,83	4.710,83	4.710,83	4.710,83
0510	432A	22799	990.000,00	-456.800,00	533.200,00	386.794,31	163.567,89	163.567,89	162.567,88
0510	432A	481	75.000,00	355.000,00	430.000,00	193.087,15	183.087,15	183.087,15	50.587,15
0510	432A	781	20.000,00	0,00	20.000,00	0,00	0,00	0,00	0,00
0510	432A	46201	305.000,00	160.000,00	465.000,00	464.170,66	339.170,66	339.170,66	234.170,66
0510	432B	781	0,00	0,00	0,00	0,00	0,00	0,00	0,00
0510	432C	650	0,00	381.137,17	381.137,17	354.191,49	343.361,99	343.361,99	147.206,49
0510	432C	22799	35.000,00	0,00	35.000,00	0,00	0,00	0,00	0,00

EJECUCIÓN DEL PRESUPUESTO DE GASTOS 2014.EXCEPTO REMANENTES INCORPORADOS									
Org.	Pro.	Eco.	Créditos Iniciales	Modificaciones de Crédito	Créditos Totales consignados	Retenciones de Crédito	Gastos Autorizados	Disposiciones ó Compromisos	Obligaciones Reconocidas
0510	432G	62700	0,00	20.625,00	20.625,00	20.625,00	17.531,25	17.531,25	0,00
0510	432G	22699	0,00	93.375,00	93.375,00	93.375,00	79.368,75	79.368,75	0,00
0510	433A	76201	0,00	107.000,00	107.000,00	107.000,00	107.000,00	107.000,00	0,00
0510	433A	481	12.000,00	0,00	12.000,00	243.356,00	243.356,00	243.356,00	130.000,00
0510	433A	22699	30.000,00	0,00	30.000,00	10.000,00	10.000,00	10.000,00	0,00
0510	433A	46201	0,00	9.097,56	9.097,56	9.097,56	9.097,56	9.097,56	0,00
0510	439A	22799	70.000,00	0,00	70.000,00	20.445,00	20.445,00	20.445,00	20.445,00
0510	439A	46201	0,00	70.000,00	70.000,00	70.000,00	70.000,00	70.000,00	70.000,00
0510	453D	76201	0,00	36.989,70	36.989,70	36.989,70	36.989,70	36.989,70	0,00
0510	454A	76201	0,00	0,00	0,00	0,00	0,00	0,00	0,00
0510	462B	22706	60.000,00	0,00	60.000,00	0,00	0,00	0,00	0,00
0510	491A	22706	30.000,00	0,00	30.000,00	6.799,99	6.799,99	6.799,99	6.799,99
0510	943A	46700	3.642.624,42	-127.409,10	3.515.215,32	3.515.215,32	3.515.215,32	3.515.215,32	3.424.208,77
0520	169B	481	20.000,00	10.000,00	30.000,00	30.000,00	30.000,00	30.000,00	0,00
0520	172A	46201	0,00	150.000,00	150.000,00	35.100,00	35.100,00	35.100,00	0,00
0520	172A	76201	0,00	550.000,00	550.000,00	550.000,00	550.000,00	543.211,46	0,00
0520	172A	60999	300.000,00	-300.000,00	0,00	0,00	0,00	0,00	0,00
0520	172A	481	72.000,00	25.808,00	97.808,00	72.000,00	72.000,00	72.000,00	0,00
0520	172A	22799	300.000,00	-300.000,00	0,00	0,00	0,00	0,00	0,00
0520	172B	46201	875.000,00	0,00	875.000,00	874.842,26	874.842,26	874.438,90	646.268,65
0520	172F	22799	0,00	0,00	0,00	0,00	0,00	0,00	0,00
0520	232B	22799	18.000,00	0,00	18.000,00	0,00	0,00	0,00	0,00
0520	232B	481	200.000,00	0,00	200.000,00	123.400,88	82.874,98	82.874,98	53.874,98
0520	232B	480	14.400,00	0,00	14.400,00	14.400,00	14.400,00	14.400,00	14.400,00
0520	232B	781	200.000,00	0,00	200.000,00	149.782,37	95.619,33	95.619,33	50.019,33
0520	232C	781	120.000,00	-54.747,72	65.252,28	25.000,00	25.000,00	25.000,00	0,00
0520	232C	481	160.000,00	0,00	160.000,00	53.000,00	53.000,00	53.000,00	0,00
0520	241H	22799	0,00	0,00	0,00	0,00	0,00	0,00	0,00
0520	241H	481	0,00	0,00	0,00	0,00	0,00	0,00	0,00
0520	241H	22699	0,00	0,00	0,00	0,00	0,00	0,00	0,00
0520	241H	13100	0,00	0,00	0,00	0,00	0,00	0,00	0,00
0520	241H	13102	0,00	0,00	0,00	0,00	0,00	0,00	0,00



EJECUCIÓN DEL PRESUPUESTO DE GASTOS 2014.EXCEPTO REMANENTES INCORPORADOS									
Org.	Pro.	Eco.	Créditos Iniciales	Modificaciones de Crédito	Créditos Totales consignados	Retenciones de Crédito	Gastos Autorizados	Disposiciones ó Compromisos	Obligaciones Reconocidas
0520	241H	16000	0,00	0,00	0,00	0,00	0,00	0,00	0,00
0520	241I	13100	33.900,00	0,00	33.900,00	29.647,47	29.517,13	29.517,13	29.517,13
0520	241I	13102	26.600,00	0,00	26.600,00	34.144,31	34.144,31	34.144,31	34.144,31
0520	241I	16000	20.000,00	0,00	20.000,00	16.708,22	16.708,22	16.708,22	16.708,22
0520	241I	22699	4.850,00	0,00	4.850,00	4.850,00	2.454,45	2.454,45	2.454,45
0520	241I	22799	17.375,00	0,00	17.375,00	17.375,00	9.187,50	9.187,50	5.512,49
0520	241I	481	52.000,00	0,00	52.000,00	52.000,00	50.008,27	34.060,31	34.060,31
0520	323A	46201	0,00	0,00	0,00	0,00	0,00	0,00	0,00
0520	323A	45390	0,00	0,00	0,00	0,00	0,00	0,00	0,00
0520	323A	481	36.000,00	0,00	36.000,00	18.621,34	18.621,34	18.621,34	18.621,34
0520	323B	22699	18.000,00	0,00	18.000,00	7.000,00	2.628,86	2.628,86	2.628,86
0520	323B	22799	18.000,00	6.000,00	24.000,00	7.500,00	7.436,15	7.436,15	7.436,15
0520	323B	481	9.000,00	55.735,92	64.735,92	62.235,92	39.587,00	39.587,00	39.587,00
0520	414B	481	0,00	128.571,57	128.571,57	128.571,57	128.571,57	128.571,57	0,00
0520	419B	22699	53.440,74	53.300,00	106.740,74	82.000,00	17.163,05	17.163,05	17.163,05
0520	425A	480	140.000,00	0,00	140.000,00	140.000,00	140.000,00	140.000,00	140.000,00
0520	432A	481	0,00	0,00	0,00	0,00	0,00	0,00	0,00
0520	454A	76201	0,00	867.376,85	867.376,85	867.376,85	867.376,85	867.376,85	321.784,81
0520	462B	22706	18.000,00	0,00	18.000,00	0,00	0,00	0,00	0,00
0520	462B	22799	18.000,00	0,00	18.000,00	0,00	0,00	0,00	0,00
0520	491E	13100	3.000,00	0,00	3.000,00	2.479,80	2.479,80	2.479,80	2.479,80
0520	491E	13102	3.000,00	0,00	3.000,00	2.561,45	2.561,45	2.561,45	2.561,45
0520	491E	16000	2.000,00	0,00	2.000,00	1.520,98	1.520,98	1.520,98	1.520,98
0520	491E	22699	18.000,00	0,00	18.000,00	400,00	400,00	400,00	400,00
0520	491E	22799	0,00	0,00	0,00	0,00	0,00	0,00	0,00
0520	491F	22699	0,00	0,00	0,00	0,00	0,00	0,00	0,00
0520	491G	16000	0,00	21.516,23	21.516,23	21.516,23	4.195,40	4.195,40	4.195,40
0520	491G	22699	0,00	4.955,15	4.955,15	4.955,15	544,43	544,43	544,43
0520	491G	22799	0,00	83.551,37	83.551,37	83.551,37	1.697,74	1.697,74	1.697,74
0520	491G	13199	0,00	36.400,94	36.400,94	36.400,94	13.872,52	13.872,52	13.872,52
0520	920S	22699	50.000,00	0,00	50.000,00	15.699,97	13.308,71	13.308,71	13.308,71
0520	920S	22799	50.000,00	0,00	50.000,00	21.296,00	21.296,00	21.296,00	2.129,60

EJECUCIÓN DEL PRESUPUESTO DE GASTOS 2014.EXCEPTO REMANENTES INCORPORADOS									
Org.	Pro.	Eco.	Créditos Iniciales	Modificaciones de Crédito	Créditos Totales consignados	Retenciones de Crédito	Gastos Autorizados	Disposiciones ó Compromisos	Obligaciones Reconocidas
0611	230A	22699	15.000,00	0,00	15.000,00	14.102,55	14.102,55	14.102,55	0,00
0611	231D	481	1.371.010,00	205.973,87	1.576.983,87	1.578.554,55	1.423.371,58	1.422.860,43	81.386,57
0611	231D	781	375.000,00	354.416,90	729.416,90	729.272,25	604.164,61	594.282,19	208.693,19
0611	231E	781	0,00	506.332,14	506.332,14	506.332,14	506.332,14	506.332,14	437.484,66
0611	231E	481	0,00	127.675,51	127.675,51	105.233,53	105.233,53	105.233,53	93.873,53
0611	231E	46201	0,00	10.000,00	10.000,00	9.836,08	9.836,08	9.836,08	9.836,08
0611	231E	22799	404.000,00	0,00	404.000,00	681.489,24	681.489,24	681.489,24	622.685,85
0611	231F	46201	800.000,00	60.430,47	860.430,47	862.637,66	862.637,66	862.609,27	431.500,74
0611	231F	481	160.000,00	8.331,01	168.331,01	166.615,65	166.615,65	165.294,25	23.070,03
0611	231F	22699	233.000,00	216.039,83	449.039,83	430.794,77	427.394,77	415.267,19	65.469,65
0611	231G	781	0,00	95.843,26	95.843,26	95.826,83	95.826,83	95.826,83	95.826,83
0611	231G	481	0,00	42.120,28	42.120,28	28.914,24	28.914,24	28.914,24	28.914,24
0611	232A	22699	371.548,00	-127.000,00	244.548,00	0,00	0,00	0,00	0,00
0611	232A	46201	5.872.037,90	183.395,08	6.055.432,98	6.022.329,82	6.022.329,82	6.022.329,82	2.978.241,56
0611	232A	46701	60.000,00	0,00	60.000,00	60.000,00	60.000,00	60.000,00	0,00
0611	232F	22699	0,00	0,00	0,00	0,00	0,00	0,00	0,00
0612	172A	46700	32.000,00	0,00	32.000,00	32.000,00	32.000,00	32.000,00	0,00
0612	323A	42391	175.000,00	0,00	175.000,00	175.000,00	175.000,00	175.000,00	150.000,00
0612	323A	481	100.000,00	100.000,00	200.000,00	200.000,00	200.000,00	200.000,00	100.000,00
0612	324A	481	298.350,00	9.531,25	307.881,25	307.881,25	307.881,25	307.881,25	224.675,00
0612	324A	22699	18.000,00	0,00	18.000,00	16.200,00	16.200,00	16.200,00	16.200,00
0612	333A	781	0,00	0,00	0,00	0,00	0,00	0,00	0,00
0612	333A	46201	0,00	22.852,39	22.852,39	22.852,39	22.852,39	22.852,39	22.852,39
0612	333A	46200	60.000,00	0,00	60.000,00	60.000,00	60.000,00	60.000,00	0,00
0612	333A	480	35.000,00	0,00	35.000,00	35.000,00	35.000,00	35.000,00	15.000,00
0612	333B	62900	15.000,00	6.376,00	21.376,00	26.670,99	26.670,99	26.670,99	26.670,98
0612	334A	781	400.000,00	42.865,11	442.865,11	436.911,21	403.629,55	306.306,91	14.396,55
0612	334A	22609	209.050,00	70.916,72	279.966,72	296.752,72	296.752,72	259.751,35	161.856,35
0612	334A	22799	83.600,00	11.372,76	94.972,76	86.972,76	86.972,76	80.462,76	54.997,26
0612	334A	45200	5.000,00	0,00	5.000,00	5.000,00	5.000,00	5.000,00	5.000,00
0612	334A	46201	1.464.000,00	197.500,00	1.661.500,00	1.655.254,05	1.565.254,05	1.564.021,35	488.764,12
0612	334A	480	393.200,00	17.000,00	410.200,00	422.950,00	320.950,00	320.950,00	253.750,00

EJECUCIÓN DEL PRESUPUESTO DE GASTOS 2014.EXCEPTO REMANENTES INCORPORADOS									
Org.	Pro.	Eco.	Créditos Iniciales	Modificaciones de Crédito	Créditos Totales consignados	Retenciones de Crédito	Gastos Autorizados	Disposiciones ó Compromisos	Obligaciones Reconocidas
0612	334A	481	820.000,00	158.427,47	978.427,47	968.687,75	954.687,75	791.336,47	167.287,90
0612	334A	76201	500.000,00	469.568,64	969.568,64	793.195,69	793.195,69	779.192,25	85.111,79
0612	334B	781	0,00	135.000,00	135.000,00	135.000,00	135.000,00	135.000,00	0,00
0612	334B	481	50.000,00	0,00	50.000,00	50.000,00	50.000,00	50.000,00	0,00
0612	334G	46201	70.000,00	0,00	70.000,00	70.000,00	70.000,00	70.000,00	0,00
0612	334I	22799	50.000,00	3.267,00	53.267,00	28.168,80	28.168,80	28.168,80	8.881,40
0612	335A	46700	1.500.000,00	0,00	1.500.000,00	1.500.000,00	1.500.000,00	1.500.000,00	1.500.000,00
0612	335A	480	240.000,00	0,00	240.000,00	240.000,00	240.000,00	240.000,00	0,00
0612	335A	481	147.000,00	35.000,00	182.000,00	184.000,00	174.000,00	174.000,00	95.000,00
0612	335A	46701	0,00	450.000,00	450.000,00	450.000,00	0,00	0,00	0,00
0612	335A	22609	960.225,00	91.750,00	1.051.975,00	1.082.357,91	1.082.042,91	1.079.864,91	432.069,22
0612	335A	46201	617.000,00	40.000,00	657.000,00	657.000,00	657.000,00	637.798,74	195.353,64
0612	341A	46201	950.000,00	22.500,00	972.500,00	969.401,76	969.401,76	969.401,76	499.098,57
0612	341A	481	1.225.000,00	566.448,02	1.791.448,02	1.777.469,68	1.704.469,68	1.603.221,57	236.675,69
0612	341A	62991	15.600,00	0,00	15.600,00	15.600,00	15.600,00	15.600,00	15.600,00
0612	341A	76201	500.000,00	4.956,07	504.956,07	504.921,07	504.921,07	470.005,37	28.259,66
0612	341A	781	400.000,00	126.241,00	526.241,00	526.241,00	498.808,23	431.210,67	111.710,28
0612	341A	22609	465.050,00	412.300,00	877.350,00	620.439,79	620.439,79	604.989,79	582.570,29
0620	172C	22400	112,27	0,00	112,27	63,58	63,58	63,58	63,58
0620	172C	22799	400,00	0,00	400,00	0,00	0,00	0,00	0,00
0620	231B	22400	2.885,03	0,00	2.885,03	1.817,12	1.817,12	1.817,12	1.817,12
0620	231C	22400	1.155,66	0,00	1.155,66	752,97	752,97	752,97	752,97
0620	231E	62401	0,00	161.755,00	161.755,00	160.200,00	53.400,00	0,00	0,00
0620	312A	62401	0,00	25.000,00	25.000,00	19.999,99	19.999,99	19.999,99	19.999,99
0620	322B	22400	2.029,10	0,00	2.029,10	1.335,20	1.335,20	1.335,20	1.335,20
0620	322B	22701	152.537,00	0,00	152.537,00	137.681,33	137.681,33	137.681,33	137.681,33
0620	323A	481	33.000,00	8.962,24	41.962,24	14.886,72	11.924,48	11.924,48	5.924,48
0620	323A	45390	0,00	51.000,00	51.000,00	51.000,00	0,00	0,00	0,00
0620	325A	22400	1.451,27	0,00	1.451,27	937,42	937,42	937,42	937,42
0620	325A	22499	12.360,00	10.854,79	23.214,79	21.709,58	21.709,58	21.709,58	10.854,79
0620	332A	22400	4.327,03	0,00	4.327,03	2.850,30	2.850,30	2.850,30	2.850,30
0620	332A	22699	500,00	0,00	500,00	0,00	0,00	0,00	0,00

EJECUCIÓN DEL PRESUPUESTO DE GASTOS 2014.EXCEPTO REMANENTES INCORPORADOS									
Org.	Pro.	Eco.	Créditos Iniciales	Modificaciones de Crédito	Créditos Totales consignados	Retenciones de Crédito	Gastos Autorizados	Disposiciones ó Compromisos	Obligaciones Reconocidas
0620	332A	481	35.000,00	0,00	35.000,00	35.546,88	35.546,88	35.546,88	35.546,88
0620	332B	22400	2.254,72	0,00	2.254,72	1.306,47	1.306,47	1.306,47	1.306,47
0620	334B	22699	1.500,00	0,00	1.500,00	2.869,10	2.869,10	2.869,10	2.869,10
0620	334B	22706	2.000,00	0,00	2.000,00	0,00	0,00	0,00	0,00
0620	334C	22400	140,08	0,00	140,08	86,98	86,98	86,98	86,98
0620	334C	22609	13.000,00	0,00	13.000,00	8.470,00	8.470,00	8.470,00	2.975,46
0620	334C	22699	500,00	0,00	500,00	0,00	0,00	0,00	0,00
0620	334D	22400	112,27	0,00	112,27	63,58	63,58	63,58	63,58
0620	334D	22699	60.000,00	0,00	60.000,00	60.000,00	60.000,00	60.000,00	41.810,65
0620	334E	22400	279,13	0,00	279,13	177,96	177,96	177,96	177,96
0620	334E	22699	3.000,00	0,00	3.000,00	0,00	0,00	0,00	0,00
0620	334F	22400	279,13	0,00	279,13	33,95	33,95	33,95	33,95
0620	334F	76201	0,00	0,00	0,00	0,00	0,00	0,00	0,00
0620	335A	76201	234.970,00	0,00	234.970,00	234.970,00	0,00	0,00	0,00
0620	335B	22400	1.395,65	0,00	1.395,65	891,77	891,77	891,77	891,77
0620	335B	22699	327.000,00	0,00	327.000,00	307.627,08	307.627,08	307.627,08	307.627,08
0620	336A	223	20.000,00	0,00	20.000,00	32.987,80	32.987,80	32.987,80	27.483,39
0620	336A	22400	279,13	0,00	279,13	177,96	177,96	177,96	177,96
0620	336A	22609	35.000,00	0,00	35.000,00	20.568,79	20.568,79	20.568,79	18.861,59
0620	336A	22699	3.000,00	0,00	3.000,00	0,00	0,00	0,00	0,00
0620	336A	22701	162.164,52	12.354,96	174.519,48	172.123,32	159.768,36	159.768,36	159.768,36
0620	336B	22400	279,13	0,00	279,13	177,96	177,96	177,96	177,96
0620	336B	22609	150.000,00	-100.000,00	50.000,00	28.140,00	28.140,00	28.140,00	0,00
0620	336B	22701	160.000,00	0,00	160.000,00	157.043,40	157.043,40	157.043,40	157.043,40
0620	336C	22400	670,53	0,00	670,53	428,49	428,49	428,49	428,49
0620	336C	22609	90.000,00	-14.000,00	76.000,00	19.360,00	19.360,00	19.360,00	6.801,05
0620	336C	22699	2.000,00	0,00	2.000,00	2.775,45	2.775,45	2.775,45	2.775,45
0620	336C	22701	15.000,00	0,00	15.000,00	0,00	0,00	0,00	0,00
0620	336D	22400	56,55	0,00	56,55	35,79	35,79	35,79	35,79
0620	336E	22400	279,13	0,00	279,13	177,95	177,95	177,95	177,95
0620	336E	63600	1.000,00	0,00	1.000,00	0,00	0,00	0,00	0,00
0620	336E	63902	1.000,00	0,00	1.000,00	0,00	0,00	0,00	0,00

EJECUCIÓN DEL PRESUPUESTO DE GASTOS 2014.EXCEPTO REMANENTES INCORPORADOS									
Org.	Pro.	Eco.	Créditos Iniciales	Modificaciones de Crédito	Créditos Totales consignados	Retenciones de Crédito	Gastos Autorizados	Disposiciones ó Compromisos	Obligaciones Reconocidas
0620	337A	22400	1.116,52	0,00	1.116,52	712,60	712,60	712,60	712,60
0620	422A	213	200.000,00	0,00	200.000,00	124.000,00	0,00	0,00	0,00
0620	422A	22400	1.674,78	0,00	1.674,78	1.045,62	1.045,62	1.045,62	1.045,62
0620	422A	22699	1.500,00	0,00	1.500,00	0,00	0,00	0,00	0,00
0620	453A	22706	57.750,00	1.373,53	59.123,53	51.373,53	51.373,53	51.373,53	43.330,77
0620	453A	22799	52.500,00	0,00	52.500,00	0,00	0,00	0,00	0,00
0620	453A	27000	5.000,00	12.000,00	17.000,00	4.980,47	4.980,47	4.980,47	4.980,47
0620	453A	352	10.000,00	0,00	10.000,00	1.759,08	813,26	813,26	813,26
0620	453A	600	500.000,00	2.119.516,96	2.619.516,96	2.596.990,78	1.006.740,10	1.006.740,10	1.006.740,10
0620	453A	60900	40.000,00	-36.000,00	4.000,00	0,00	0,00	0,00	0,00
0620	453A	61900	52.500,00	-22.367,84	30.132,16	0,00	0,00	0,00	0,00
0620	453C	600	6.000,00	0,00	6.000,00	0,00	0,00	0,00	0,00
0620	462A	45390	12.000,00	12.000,00	24.000,00	24.000,00	23.590,84	23.590,84	0,00
0620	462A	481	36.000,00	46.367,84	82.367,84	82.367,84	82.367,84	82.367,84	10.367,84
0620	920D	202	30.600,00	2.209,25	32.809,25	28.786,03	27.456,83	27.456,83	27.456,83
0620	920D	223	20.000,00	0,00	20.000,00	7.000,00	7.000,00	7.000,00	0,00
0620	920D	22502	150.000,00	10.597,96	160.597,96	211.584,92	201.998,77	201.998,77	201.998,77
0620	920D	22699	20.000,00	4.237,80	24.237,80	35.985,64	34.888,96	33.288,96	22.089,82
0620	920D	22799	45.000,00	0,00	45.000,00	0,00	0,00	0,00	0,00
0620	920D	23320	2.500,00	0,00	2.500,00	0,00	0,00	0,00	0,00
0620	920D	27000	10.000,00	1.746,46	11.746,46	7.398,79	2.405,87	2.405,87	2.405,87
0620	920D	62902	1.000,00	0,00	1.000,00	0,00	0,00	0,00	0,00
0620	920D	63500	10.000,00	0,00	10.000,00	0,00	0,00	0,00	0,00
0620	920G	22400	1.116,52	0,00	1.116,52	578,00	578,00	578,00	578,00
0620	920H	22400	448,05	0,00	448,05	283,40	283,40	283,40	283,40
0620	920H	22401	20.000,00	0,00	20.000,00	7.240,53	7.240,53	7.240,53	7.240,53
0620	920H	22701	275.000,00	0,00	275.000,00	267.220,70	267.220,70	267.220,70	267.220,70
0620	929A	27000	15.000,00	338,99	15.338,99	338,99	0,00	0,00	0,00
0620	929A	352	5.000,00	341,84	5.341,84	5.015,41	4.673,57	4.673,57	4.673,57
0620	932C	202	68.054,40	0,00	68.054,40	65.684,52	65.684,52	65.684,52	65.684,52
0620	932C	22400	910,52	0,00	910,52	567,26	567,26	567,26	567,26
0620	933B	219	3.000,00	0,00	3.000,00	0,00	0,00	0,00	0,00

EJECUCIÓN DEL PRESUPUESTO DE GASTOS 2014.EXCEPTO REMANENTES INCORPORADOS									
Org.	Pro.	Eco.	Créditos Iniciales	Modificaciones de Crédito	Créditos Totales consignados	Retenciones de Crédito	Gastos Autorizados	Disposiciones ó Compromisos	Obligaciones Reconocidas
0620	933B	22400	8.929,07	0,00	8.929,07	5.682,79	5.682,79	5.682,79	5.682,79
0620	933B	22701	263.612,00	0,00	263.612,00	256.096,87	256.096,87	256.096,87	256.096,87
0620	933C	22400	5.023,31	0,00	5.023,31	3.210,30	3.210,30	3.210,30	3.210,30
0620	933C	22701	178.392,39	0,00	178.392,39	169.521,57	169.521,57	169.521,57	169.521,57
0620	933D	22400	670,53	0,00	670,53	506,08	506,08	506,08	506,08
0620	933D	22699	1.000,00	0,00	1.000,00	0,00	0,00	0,00	0,00
0620	933D	22799	1.000,00	0,00	1.000,00	0,00	0,00	0,00	0,00
0620	933E	22400	15.626,13	0,00	15.626,13	10.040,88	10.040,88	10.040,88	10.040,88
0620	933F	22199	1.000,00	0,00	1.000,00	0,00	0,00	0,00	0,00
0620	933F	22400	5.580,54	0,00	5.580,54	3.573,33	3.573,33	3.573,33	3.573,33
0620	933F	22609	15.183,00	0,00	15.183,00	9.898,94	9.898,94	9.898,94	4.884,70
0620	933F	22699	1.000,00	0,00	1.000,00	58,08	58,08	58,08	58,08
0620	933F	22701	330.342,00	0,00	330.342,00	299.064,07	299.064,07	299.064,07	299.064,07
0620	933G	22400	2.233,04	0,00	2.233,04	1.351,99	1.351,99	1.351,99	1.351,99
0620	933G	22699	600,00	0,00	600,00	0,00	0,00	0,00	0,00
0620	933G	22701	800,00	0,00	800,00	0,00	0,00	0,00	0,00
0620	933G	22799	9.500,00	0,00	9.500,00	7.260,00	7.260,00	7.260,00	7.260,00
0620	933I	22400	6.697,06	0,00	6.697,06	4.228,34	4.228,34	4.228,34	4.228,34
0620	933I	22699	600,00	0,00	600,00	1.331,00	1.331,00	1.331,00	1.331,00
0620	933J	22603	20.000,00	0,00	20.000,00	0,00	0,00	0,00	0,00
0620	933J	22702	3.000,00	0,00	3.000,00	0,00	0,00	0,00	0,00
0620	933J	22799	5.000,00	0,00	5.000,00	0,00	0,00	0,00	0,00
0620	933J	86090	44.714,40	0,00	44.714,40	44.714,40	44.714,40	44.714,40	44.714,40
0620	933Z	22400	2.455,52	0,00	2.455,52	2.347,83	2.347,83	2.347,83	2.347,82
0630	231A	22105	0,00	8.649,00	8.649,00	0,00	0,00	0,00	0,00
0630	231A	22699	0,00	1.872,00	1.872,00	0,00	0,00	0,00	0,00
0630	341A	22105	45.000,00	28.630,00	73.630,00	82.279,00	66.420,36	66.420,36	66.420,36
0630	341A	22110	5.000,00	0,00	5.000,00	6.872,00	6.638,27	6.638,27	6.638,27
0630	341A	22699	3.000,00	0,00	3.000,00	3.000,00	1.845,12	1.845,12	1.845,12
0631	322A	22199	106.000,00	0,00	106.000,00	104.000,00	103.168,66	103.168,66	103.168,66
0631	322A	22201	1.500,00	0,00	1.500,00	1.500,00	813,75	813,75	813,75
0631	322A	22203	1.500,00	0,00	1.500,00	1.500,00	1.300,00	1.300,00	1.300,00

EJECUCIÓN DEL PRESUPUESTO DE GASTOS 2014.EXCEPTO REMANENTES INCORPORADOS									
Org.	Pro.	Eco.	Créditos Iniciales	Modificaciones de Crédito	Créditos Totales consignados	Retenciones de Crédito	Gastos Autorizados	Disposiciones ó Compromisos	Obligaciones Reconocidas
0631	322A	223	4.000,00	0,00	4.000,00	4.000,00	3.055,44	3.055,44	3.055,44
0631	322A	22499	600,00	0,00	600,00	600,00	313,50	313,50	313,50
0631	322A	22601	100,00	0,00	100,00	100,00	81,46	81,46	81,46
0631	322A	22606	600,00	0,00	600,00	600,00	559,60	559,60	559,60
0631	322A	22609	600,00	0,00	600,00	600,00	599,00	599,00	599,00
0631	322A	22699	4.000,00	0,00	4.000,00	4.000,00	3.461,39	3.461,39	3.461,39
0631	322A	26900	40.000,00	0,00	40.000,00	34.782,97	34.782,97	34.782,97	34.782,97
0631	322A	62300	3.360,00	1.235,41	4.595,41	3.172,35	3.172,35	3.172,35	2.147,75
0631	322A	62600	2.900,00	589,27	3.489,27	3.389,27	589,27	589,27	589,27
0631	322A	62999	220,00	0,00	220,00	1.297,48	1.297,48	1.297,48	1.235,41
0631	322A	63300	2.450,00	0,00	2.450,00	3.490,25	3.490,25	3.490,25	755,04
0631	322A	64100	18.000,00	0,00	18.000,00	17.932,20	17.932,20	17.932,20	17.932,20
0631	322A	22000	2.500,00	0,00	2.500,00	2.500,00	2.418,68	2.418,68	2.418,68
0631	322A	22001	1.000,00	0,00	1.000,00	1.700,00	1.575,21	1.575,21	1.575,21
0631	322A	22002	1.000,00	0,00	1.000,00	1.300,00	1.208,12	1.208,12	1.208,12
0631	322A	22104	1.000,00	0,00	1.000,00	2.000,00	1.635,27	1.635,27	1.635,27
0631	322A	63600	0,00	0,00	0,00	0,00	0,00	0,00	0,00
0631	322A	213	27.500,00	0,00	27.500,00	21.500,00	19.588,19	19.588,19	19.588,19
0631	322A	215	2.000,00	0,00	2.000,00	2.000,00	889,36	889,36	889,36
0631	322A	216	2.000,00	0,00	2.000,00	8.000,00	7.987,42	7.987,42	7.987,42
0631	322A	219	10.500,00	0,00	10.500,00	10.500,00	10.404,15	10.404,15	10.404,15
0632	231A	22000	1.000,00	0,00	1.000,00	1.000,00	747,48	747,48	747,48
0632	231A	22001	1.800,00	0,00	1.800,00	1.800,00	1.655,18	1.655,18	1.655,18
0632	231A	22002	1.800,00	0,00	1.800,00	1.800,00	873,28	873,28	873,28
0632	231A	22103	5.000,00	0,00	5.000,00	5.000,00	4.929,16	4.929,16	4.929,16
0632	231A	22104	1.500,00	0,00	1.500,00	1.500,00	1.180,96	1.180,96	1.180,96
0632	231A	22105	80.000,00	0,00	80.000,00	80.000,00	77.479,17	77.479,17	77.479,17
0632	231A	22110	5.500,00	0,00	5.500,00	5.500,00	5.423,08	5.423,08	5.423,08
0632	231A	22199	5.000,00	0,00	5.000,00	5.000,00	3.248,87	3.248,87	3.248,87
0632	231A	22201	800,00	0,00	800,00	800,00	516,00	516,00	516,00
0632	231A	223	200,00	0,00	200,00	200,00	18,95	18,95	18,95
0632	231A	22609	1.500,00	0,00	1.500,00	1.500,00	1.382,13	1.382,13	1.382,13

EJECUCIÓN DEL PRESUPUESTO DE GASTOS 2014.EXCEPTO REMANENTES INCORPORADOS									
Org.	Pro.	Eco.	Créditos Iniciales	Modificaciones de Crédito	Créditos Totales consignados	Retenciones de Crédito	Gastos Autorizados	Disposiciones ó Compromisos	Obligaciones Reconocidas
0632	231A	22699	5.100,00	0,00	5.100,00	5.100,00	1.604,79	1.604,79	1.604,79
0632	231A	26900	322.560,42	0,00	322.560,42	322.560,36	322.560,36	322.560,36	322.560,36
0632	231A	62600	800,00	0,00	800,00	284,35	284,35	284,35	284,35
0632	231A	62902	800,00	0,00	800,00	799,93	799,93	799,93	799,93
0632	231A	63500	3.400,00	11.500,00	14.900,00	14.280,71	14.280,71	14.280,71	14.280,71
0633	933E	212	20.000,00	0,00	20.000,00	20.000,00	19.995,69	19.995,69	19.995,69
0633	933E	213	18.000,00	0,00	18.000,00	18.000,00	17.832,44	17.832,44	17.832,44
0633	933E	215	1.000,00	0,00	1.000,00	1.000,00	746,33	746,33	746,33
0633	933E	216	1.000,00	0,00	1.000,00	1.000,00	357,56	357,56	357,56
0633	933E	219	3.000,00	0,00	3.000,00	3.000,00	2.806,07	2.806,07	2.806,07
0633	933E	22002	3.000,00	0,00	3.000,00	3.000,00	2.625,37	2.625,37	2.625,37
0633	933E	22103	163.000,00	0,00	163.000,00	163.000,00	123.279,55	123.279,55	123.279,55
0633	933E	22106	1.500,00	0,00	1.500,00	1.500,00	1.303,34	1.303,34	1.303,34
0633	933E	22110	21.000,00	0,00	21.000,00	21.000,00	20.710,27	20.710,27	20.710,27
0633	933E	22199	1.500,00	0,00	1.500,00	1.500,00	1.128,26	1.128,26	1.128,26
0633	933E	22201	600,00	0,00	600,00	600,00	380,00	380,00	380,00
0633	933E	223	300,00	0,00	300,00	300,00	77,00	77,00	77,00
0633	933E	22609	8.000,00	0,00	8.000,00	8.000,00	7.868,64	7.868,64	7.868,64
0633	933E	22699	2.000,00	0,00	2.000,00	2.000,00	1.620,19	1.620,19	1.620,19
0640	322B	22000	9.000,00	0,00	9.000,00	9.000,00	8.460,67	8.460,67	8.460,67
0640	322B	22001	4.000,00	0,00	4.000,00	4.000,00	1.117,00	1.117,00	1.117,00
0640	322B	22002	2.500,00	0,00	2.500,00	2.000,00	1.670,15	1.670,15	1.670,15
0640	322B	22106	300,00	0,00	300,00	200,00	153,29	153,29	153,29
0640	322B	22110	1.000,00	0,00	1.000,00	800,00	572,78	572,78	572,78
0640	322B	22199	20.070,00	0,00	20.070,00	18.500,00	17.556,26	17.556,26	17.556,26
0640	322B	22201	800,00	0,00	800,00	500,00	496,48	496,48	496,48
0640	322B	223	7.500,00	0,00	7.500,00	7.500,00	6.480,39	6.480,39	6.480,39
0640	322B	22606	3.500,00	0,00	3.500,00	3.000,00	2.258,23	2.258,23	2.258,23
0640	322B	22699	6.500,00	0,00	6.500,00	8.000,00	5.470,10	5.470,10	5.470,10
0640	322B	62600	1.200,00	0,00	1.200,00	600,00	0,00	0,00	0,00
0640	322B	63600	10.800,00	0,00	10.800,00	10.780,00	0,00	0,00	0,00
0640	322B	212	2.000,00	0,00	2.000,00	2.000,00	1.549,11	1.549,11	1.549,11



EJECUCIÓN DEL PRESUPUESTO DE GASTOS 2014.EXCEPTO REMANENTES INCORPORADOS									
Org.	Pro.	Eco.	Créditos Iniciales	Modificaciones de Crédito	Créditos Totales consignados	Retenciones de Crédito	Gastos Autorizados	Disposiciones ó Compromisos	Obligaciones Reconocidas
0640	322B	215	800,00	0,00	800,00	800,00	725,34	725,34	725,34
0640	322B	216	3.200,00	0,00	3.200,00	2.500,00	1.107,23	1.107,23	1.107,23
0640	322B	63902	650,00	0,00	650,00	399,55	399,55	399,55	0,00
0640	322B	63999	3.200,00	0,00	3.200,00	3.137,20	3.137,20	3.137,20	1.959,62
0650	325A	219	1.000,00	0,00	1.000,00	1.000,00	914,96	914,96	914,96
0650	325A	22001	1.000,00	0,00	1.000,00	1.000,00	93,20	93,20	93,20
0650	325A	22104	3.500,00	0,00	3.500,00	3.500,00	2.409,36	2.409,36	2.409,36
0650	325A	22110	500,00	0,00	500,00	500,00	167,40	167,40	167,40
0650	325A	22199	1.500,00	0,00	1.500,00	1.500,00	784,53	784,53	784,53
0650	325A	22299	1.000,00	0,00	1.000,00	1.000,00	0,00	0,00	0,00
0650	325A	22606	5.000,00	0,00	5.000,00	2.500,00	0,00	0,00	0,00
0650	325A	22699	10.000,00	0,00	10.000,00	12.500,00	7.773,43	7.773,43	7.773,43
0650	325A	23120	3.000,00	0,00	3.000,00	1.300,00	0,00	0,00	0,00
0650	325A	481	20.000,00	0,00	20.000,00	20.000,00	20.000,00	13.400,00	13.010,00
0650	325A	62901	1.000,00	0,00	1.000,00	0,00	0,00	0,00	0,00
0650	325A	62902	3.200,00	0,00	3.200,00	2.220,99	2.220,99	2.220,99	0,00
0650	325A	62999	8.000,00	0,00	8.000,00	3.787,30	3.787,30	3.787,30	3.787,30
0650	325A	23020	3.500,00	0,00	3.500,00	1.500,00	0,00	0,00	0,00
0660	332A	215	500,00	0,00	500,00	500,00	0,00	0,00	0,00
0660	332A	219	4.000,00	0,00	4.000,00	4.000,00	2.672,80	2.672,80	2.672,80
0660	332A	22000	3.400,00	0,00	3.400,00	3.400,00	3.363,91	3.363,91	3.363,91
0660	332A	22001	30.000,00	0,00	30.000,00	30.000,00	23.988,98	23.988,98	23.988,98
0660	332A	22110	3.000,00	0,00	3.000,00	3.000,00	1.174,96	1.174,96	1.174,96
0660	332A	22199	23.000,00	0,00	23.000,00	22.991,67	15.354,70	15.354,70	9.853,08
0660	332A	22606	25.000,00	6.660,00	31.660,00	31.652,00	31.652,00	31.652,00	22.087,00
0660	332A	22699	3.600,00	0,00	3.600,00	4.701,10	4.075,34	4.075,34	4.075,34
0660	332A	22706	49.573,73	0,00	49.573,73	35.023,73	35.023,73	35.023,73	32.105,04
0660	332A	481	71.093,76	0,00	71.093,76	65.070,54	65.070,54	65.070,54	65.070,54
0660	332A	62901	60.000,00	0,00	60.000,00	59.619,29	59.619,29	59.619,29	20.647,04
0660	332A	62999	3.150,00	0,00	3.150,00	0,00	0,00	0,00	0,00
0670	933F	213	500,00	0,00	500,00	1.175,83	1.175,83	1.175,83	1.175,83
0670	933F	219	2.000,00	0,00	2.000,00	1.324,17	98,01	98,01	98,01

EJECUCIÓN DEL PRESUPUESTO DE GASTOS 2014.EXCEPTO REMANENTES INCORPORADOS									
Org.	Pro.	Eco.	Créditos Iniciales	Modificaciones de Crédito	Créditos Totales consignados	Retenciones de Crédito	Gastos Autorizados	Disposiciones ó Compromisos	Obligaciones Reconocidas
0670	933F	22103	60.000,00	0,00	60.000,00	60.000,00	19.726,90	19.726,90	19.726,90
0670	933F	22104	3.000,00	0,00	3.000,00	3.000,00	1.283,41	1.283,41	1.283,41
0670	933F	22105	80.000,00	0,00	80.000,00	78.000,00	25.619,30	25.619,30	25.619,30
0670	933F	22110	6.000,00	0,00	6.000,00	8.000,00	4.008,10	4.008,10	4.008,10
0670	933F	22199	2.000,00	0,00	2.000,00	2.000,00	1.058,08	1.058,08	1.058,08
0670	933F	22601	3.000,00	0,00	3.000,00	3.000,00	0,00	0,00	0,00
0670	933F	22699	1.000,00	0,00	1.000,00	1.000,00	45,72	45,72	45,72
0670	933F	22799	25.000,00	0,00	25.000,00	58.045,67	58.045,67	58.045,67	28.728,47
0670	933F	62500	1.000,00	0,00	1.000,00	0,00	0,00	0,00	0,00
0670	933F	62999	1.000,00	0,00	1.000,00	0,00	0,00	0,00	0,00
0670	933F	63500	1.000,00	0,00	1.000,00	0,00	0,00	0,00	0,00
0670	933F	63999	1.000,00	0,00	1.000,00	0,00	0,00	0,00	0,00
0680	231B	22103	300,00	0,00	300,00	300,00	0,00	0,00	0,00
0680	231B	212	1.200,00	0,00	1.200,00	1.200,00	838,52	838,52	838,52
0680	231B	214	1.000,00	0,00	1.000,00	1.000,00	854,45	854,45	854,45
0680	231B	215	3.000,00	0,00	3.000,00	3.000,00	1.508,46	1.508,46	1.508,46
0680	231B	219	2.000,00	0,00	2.000,00	2.000,00	0,00	0,00	0,00
0680	231B	22000	1.500,00	0,00	1.500,00	1.500,00	1.087,79	1.087,79	1.087,79
0680	231B	22104	14.000,00	0,00	14.000,00	6.000,00	5.470,09	5.470,09	5.470,09
0680	231B	22105	70.200,00	0,00	70.200,00	70.200,00	56.895,89	56.895,89	56.895,89
0680	231B	22106	3.000,00	0,00	3.000,00	3.000,00	1.046,27	1.046,27	1.046,27
0680	231B	22110	23.000,00	0,00	23.000,00	18.000,00	16.971,77	16.971,77	16.971,77
0680	231B	22199	25.000,00	0,00	25.000,00	38.000,00	29.706,77	29.706,77	29.706,77
0680	231B	22201	100,00	0,00	100,00	100,00	0,00	0,00	0,00
0680	231B	223	1.000,00	0,00	1.000,00	1.000,00	709,25	709,25	709,25
0680	231B	22699	7.000,00	0,00	7.000,00	7.000,00	4.312,66	4.312,66	4.312,66
0680	231B	22799	1.000,00	0,00	1.000,00	0,00	0,00	0,00	0,00
0680	231B	62300	500,00	0,00	500,00	0,00	0,00	0,00	0,00
0680	231B	62301	300,00	0,00	300,00	0,00	0,00	0,00	0,00
0680	231B	62500	1.000,00	0,00	1.000,00	0,00	0,00	0,00	0,00
0680	231B	62902	500,00	0,00	500,00	439,00	439,00	439,00	439,00
0680	231B	63300	2.500,00	0,00	2.500,00	0,00	0,00	0,00	0,00

EJECUCIÓN DEL PRESUPUESTO DE GASTOS 2014.EXCEPTO REMANENTES INCORPORADOS									
Org.	Pro.	Eco.	Créditos Iniciales	Modificaciones de Crédito	Créditos Totales consignados	Retenciones de Crédito	Gastos Autorizados	Disposiciones ó Compromisos	Obligaciones Reconocidas
0680	231B	63301	300,00	0,00	300,00	0,00	0,00	0,00	0,00
0680	231B	63500	2.500,00	0,00	2.500,00	0,00	0,00	0,00	0,00
0680	231B	63902	500,00	0,00	500,00	878,00	878,00	878,00	878,00
0680	231B	64100	500,00	0,00	500,00	0,00	0,00	0,00	0,00
0690	231C	212	2.000,00	0,00	2.000,00	2.000,00	102,85	102,85	102,85
0690	231C	214	1.000,00	0,00	1.000,00	0,00	0,00	0,00	0,00
0690	231C	215	1.000,00	0,00	1.000,00	500,00	0,00	0,00	0,00
0690	231C	219	1.400,00	0,00	1.400,00	2.900,00	2.047,61	2.047,61	2.047,61
0690	231C	22000	1.400,00	0,00	1.400,00	1.400,00	394,58	394,58	394,58
0690	231C	22001	1.000,00	0,00	1.000,00	1.000,00	393,00	393,00	393,00
0690	231C	22103	500,00	0,00	500,00	500,00	0,00	0,00	0,00
0690	231C	22104	6.300,00	0,00	6.300,00	4.800,00	2.841,99	2.841,99	2.841,99
0690	231C	22105	66.000,00	0,00	66.000,00	66.000,00	55.096,31	55.096,31	55.096,31
0690	231C	22106	1.000,00	0,00	1.000,00	1.000,00	663,36	663,36	663,36
0690	231C	22110	6.000,00	0,00	6.000,00	7.500,00	7.257,80	7.257,80	7.257,80
0690	231C	22199	8.000,00	0,00	8.000,00	8.000,00	6.255,28	6.255,28	6.255,28
0690	231C	22201	200,00	0,00	200,00	200,00	33,25	33,25	33,25
0690	231C	223	5.000,00	0,00	5.000,00	5.000,00	925,00	925,00	925,00
0690	231C	22699	4.000,00	0,00	4.000,00	4.000,00	1.413,92	1.413,92	1.413,92
0690	231C	22799	30.700,00	0,00	30.700,00	28.483,46	28.483,46	28.483,46	28.483,46
0710	211B	16000	8.530.844,00	0,00	8.530.844,00	7.334.053,51	7.334.053,51	7.334.053,51	7.334.053,51
0710	211B	16008	350.000,00	0,00	350.000,00	56.087,76	56.087,76	56.087,76	56.087,76
0710	211B	16009	1.000,00	0,00	1.000,00	0,00	0,00	0,00	0,00
0710	221A	127	12.000,00	302.117,61	314.117,61	314.117,61	314.117,61	314.117,61	314.117,61
0710	221A	16200	49.107,00	-41.839,90	7.267,10	7.267,10	6.444,10	6.444,10	6.444,10
0710	221A	137	3.000,00	57.567,54	60.567,54	60.565,16	60.565,16	60.565,16	60.565,16
0710	221A	16204	660.287,00	-145.883,20	514.403,80	514.017,39	514.017,39	514.017,39	514.017,39
0710	221A	16205	160.000,00	36.349,10	196.349,10	196.187,80	196.187,80	196.187,80	196.187,80
0710	221A	83100	954.575,00	0,00	954.575,00	747.663,21	747.663,21	747.663,21	747.663,21
0710	230A	12000	44.031,96	0,00	44.031,96	37.717,84	37.717,84	37.717,84	37.717,84
0710	230A	12001	38.719,56	0,00	38.719,56	47.945,40	47.945,40	47.945,40	47.945,40
0710	230A	12003	39.539,36	0,00	39.539,36	48.996,12	48.996,12	48.996,12	48.996,12

EJECUCIÓN DEL PRESUPUESTO DE GASTOS 2014.EXCEPTO REMANENTES INCORPORADOS									
Org.	Pro.	Eco.	Créditos Iniciales	Modificaciones de Crédito	Créditos Totales consignados	Retenciones de Crédito	Gastos Autorizados	Disposiciones ó Compromisos	Obligaciones Reconocidas
0710	230A	12100	68.511,94	0,00	68.511,94	50.994,93	50.994,93	50.994,93	50.994,93
0710	230A	12101	98.356,72	0,00	98.356,72	80.811,16	80.811,16	80.811,16	80.811,16
0710	230A	12006	23.728,10	0,00	23.728,10	17.862,18	17.862,18	17.862,18	17.862,18
0710	231A	12004	8.378,58	0,00	8.378,58	10.792,82	10.792,82	10.792,82	10.792,82
0710	231A	12101	32.503,94	0,00	32.503,94	28.951,12	28.951,12	28.951,12	28.951,12
0710	231A	12005	19.744,92	0,00	19.744,92	30.574,17	30.574,17	30.574,17	30.574,17
0710	231A	12006	2.340,24	0,00	2.340,24	2.058,75	2.058,75	2.058,75	2.058,75
0710	231A	12100	16.949,80	0,00	16.949,80	15.117,24	15.117,24	15.117,24	15.117,24
0710	231A	13000	41.812,27	0,00	41.812,27	104.797,18	104.797,18	104.797,18	104.797,18
0710	231A	13001	415,68	0,00	415,68	0,00	0,00	0,00	0,00
0710	231A	13002	69.868,54	5.535,00	75.403,54	102.343,44	102.343,44	102.343,44	102.343,44
0710	231A	15101	415,68	0,00	415,68	415,68	415,68	415,68	415,68
0710	231B	15101	452,04	0,00	452,04	424,44	424,44	424,44	424,44
0710	231B	22799	875,00	0,00	875,00	709,36	709,36	709,36	546,01
0710	231B	12009	0,00	27.996,00	27.996,00	27.126,38	27.126,38	27.126,38	27.126,38
0710	231B	12103	0,00	5.000,00	5.000,00	29.177,98	29.177,98	29.177,98	29.177,98
0710	231B	12000	29.354,64	0,00	29.354,64	27.273,76	27.273,76	27.273,76	27.273,76
0710	231B	12003	98.848,40	0,00	98.848,40	101.834,51	101.834,51	101.834,51	101.834,51
0710	231B	12004	308.210,52	0,00	308.210,52	365.629,17	365.629,17	365.629,17	365.629,17
0710	231B	12005	92.142,96	0,00	92.142,96	131.116,67	131.116,67	131.116,67	131.116,67
0710	231B	12006	53.719,57	0,00	53.719,57	76.196,16	76.196,16	76.196,16	76.196,16
0710	231B	12100	313.219,06	0,00	313.219,06	236.287,25	236.287,25	236.287,25	236.287,25
0710	231B	12101	637.707,84	0,00	637.707,84	573.763,79	573.763,79	573.763,79	573.763,79
0710	231B	13000	42.291,36	0,00	42.291,36	21.805,95	21.805,95	21.805,95	21.805,95
0710	231B	13002	79.502,78	0,00	79.502,78	26.725,42	26.725,42	26.725,42	26.725,42
0710	231C	12001	25.813,04	0,00	25.813,04	29.936,11	29.936,11	29.936,11	29.936,11
0710	231C	12003	19.769,68	0,00	19.769,68	24.656,22	24.656,22	24.656,22	24.656,22
0710	231C	12004	108.921,54	0,00	108.921,54	133.187,37	133.187,37	133.187,37	133.187,37
0710	231C	12101	132.002,92	0,00	132.002,92	119.321,63	119.321,63	119.321,63	119.321,63
0710	231C	13000	126.271,85	0,00	126.271,85	132.751,26	132.751,26	132.751,26	132.751,26
0710	231C	13001	2.736,00	0,00	2.736,00	0,00	0,00	0,00	0,00
0710	231C	13002	170.457,84	0,00	170.457,84	150.467,37	150.467,37	150.467,37	150.467,37

EJECUCIÓN DEL PRESUPUESTO DE GASTOS 2014.EXCEPTO REMANENTES INCORPORADOS									
Org.	Pro.	Eco.	Créditos Iniciales	Modificaciones de Crédito	Créditos Totales consignados	Retenciones de Crédito	Gastos Autorizados	Disposiciones ó Compromisos	Obligaciones Reconocidas
0710	231C	22799	875,00	0,00	875,00	709,36	709,36	709,36	546,01
0710	231C	12100	88.624,06	0,00	88.624,06	74.094,76	74.094,76	74.094,76	74.094,76
0710	231C	12009	0,00	1.000,00	1.000,00	0,00	0,00	0,00	0,00
0710	231C	12103	0,00	1.000,00	1.000,00	0,00	0,00	0,00	0,00
0710	231C	12006	11.522,04	0,00	11.522,04	26.175,06	26.175,06	26.175,06	26.175,06
0710	322A	12000	117.418,56	0,00	117.418,56	146.494,78	146.494,78	146.494,78	146.494,78
0710	322A	12001	219.410,84	0,00	219.410,84	239.555,41	239.555,41	239.555,41	239.555,41
0710	322A	12003	9.884,84	0,00	9.884,84	12.108,04	12.108,04	12.108,04	12.108,04
0710	322A	12004	16.757,16	0,00	16.757,16	14.038,15	14.038,15	14.038,15	14.038,15
0710	322A	12005	6.581,64	0,00	6.581,64	6.829,62	6.829,62	6.829,62	6.829,62
0710	322A	12006	11.046,14	39.715,00	50.761,14	67.437,49	67.437,49	67.437,49	67.437,49
0710	322A	12100	223.783,42	0,00	223.783,42	172.114,36	172.114,36	172.114,36	172.114,36
0710	322A	12101	301.783,16	0,00	301.783,16	266.637,41	266.637,41	266.637,41	266.637,41
0710	322A	13000	46.724,77	0,00	46.724,77	0,00	0,00	0,00	0,00
0710	322A	13002	64.855,70	0,00	64.855,70	0,00	0,00	0,00	0,00
0710	322A	12009	0,00	77.000,00	77.000,00	81.200,17	81.200,17	81.200,17	81.200,17
0710	322A	12103	0,00	141.500,00	141.500,00	62.109,05	62.109,05	62.109,05	62.109,05
0710	322B	12000	513.706,20	0,00	513.706,20	629.346,31	629.346,31	629.346,31	629.346,31
0710	322B	12001	51.626,08	0,00	51.626,08	51.928,55	51.928,55	51.928,55	51.928,55
0710	322B	12003	19.769,68	0,00	19.769,68	22.674,97	22.674,97	22.674,97	22.674,97
0710	322B	12005	13.163,28	0,00	13.163,28	19.100,14	19.100,14	19.100,14	19.100,14
0710	322B	12006	15.496,40	187.245,00	202.741,40	129.659,52	129.659,52	129.659,52	129.659,52
0710	322B	12100	336.667,10	0,00	336.667,10	287.699,74	287.699,74	287.699,74	287.699,74
0710	322B	12101	477.640,52	0,00	477.640,52	448.457,94	448.457,94	448.457,94	448.457,94
0710	322B	13000	22.118,52	0,00	22.118,52	28.528,14	28.528,14	28.528,14	28.528,14
0710	322B	13002	32.442,48	0,00	32.442,48	28.222,36	28.222,36	28.222,36	28.222,36
0710	322B	12103	0,00	30.000,00	30.000,00	99.523,36	99.523,36	99.523,36	99.523,36
0710	322B	12009	0,00	130.000,00	130.000,00	126.047,80	126.047,80	126.047,80	126.047,80
0710	325A	12001	141.971,72	0,00	141.971,72	175.192,49	175.192,49	175.192,49	175.192,49
0710	325A	12004	8.378,58	0,00	8.378,58	10.213,96	10.213,96	10.213,96	10.213,96
0710	325A	12006	5.004,14	0,00	5.004,14	29.504,75	29.504,75	29.504,75	29.504,75
0710	325A	12100	94.668,70	0,00	94.668,70	78.822,27	78.822,27	78.822,27	78.822,27

EJECUCIÓN DEL PRESUPUESTO DE GASTOS 2014.EXCEPTO REMANENTES INCORPORADOS									
Org.	Pro.	Eco.	Créditos Iniciales	Modificaciones de Crédito	Créditos Totales consignados	Retenciones de Crédito	Gastos Autorizados	Disposiciones ó Compromisos	Obligaciones Reconocidas
0710	325A	12101	127.462,16	0,00	127.462,16	135.562,11	135.562,11	135.562,11	135.562,11
0710	325A	13000	8.879,10	0,00	8.879,10	11.342,64	11.342,64	11.342,64	11.342,64
0710	325A	13002	10.644,48	0,00	10.644,48	9.123,84	9.123,84	9.123,84	9.123,84
0710	325A	12009	0,00	1.000,00	1.000,00	3.414,46	3.414,46	3.414,46	3.414,46
0710	325A	12103	0,00	1.000,00	1.000,00	3.404,46	3.404,46	3.404,46	3.404,46
0710	332A	12000	14.677,32	0,00	14.677,32	18.593,37	18.593,37	18.593,37	18.593,37
0710	332A	12001	103.252,16	0,00	103.252,16	92.315,67	92.315,67	92.315,67	92.315,67
0710	332A	12003	49.424,20	0,00	49.424,20	62.324,20	62.324,20	62.324,20	62.324,20
0710	332A	12004	33.514,32	0,00	33.514,32	33.814,86	33.814,86	33.814,86	33.814,86
0710	332A	12006	47.386,75	0,00	47.386,75	34.911,84	34.911,84	34.911,84	34.911,84
0710	332A	12101	150.720,64	0,00	150.720,64	126.226,06	126.226,06	126.226,06	126.226,06
0710	332A	13000	78.807,50	0,00	78.807,50	51.896,86	51.896,86	51.896,86	51.896,86
0710	332A	13002	99.205,54	0,00	99.205,54	53.062,51	53.062,51	53.062,51	53.062,51
0710	332A	12005	6.581,64	0,00	6.581,64	8.760,76	8.760,76	8.760,76	8.760,76
0710	332A	12100	114.101,54	-28.531,00	85.570,54	83.858,78	83.858,78	83.858,78	83.858,78
0710	332B	12000	29.354,64	0,00	29.354,64	18.127,72	18.127,72	18.127,72	18.127,72
0710	332B	12001	12.906,52	0,00	12.906,52	15.782,48	15.782,48	15.782,48	15.782,48
0710	332B	12005	6.581,64	0,00	6.581,64	8.949,23	8.949,23	8.949,23	8.949,23
0710	332B	12006	10.848,93	0,00	10.848,93	8.561,03	8.561,03	8.561,03	8.561,03
0710	332B	12100	27.581,40	0,00	27.581,40	19.611,95	19.611,95	19.611,95	19.611,95
0710	332B	12101	43.241,66	0,00	43.241,66	29.153,41	29.153,41	29.153,41	29.153,41
0710	332B	12003	0,00	1.000,00	1.000,00	9.087,58	9.087,58	9.087,58	9.087,58
0710	450A	12000	29.354,64	0,00	29.354,64	40.458,28	40.458,28	40.458,28	40.458,28
0710	450A	12001	77.439,12	0,00	77.439,12	87.797,40	87.797,40	87.797,40	87.797,40
0710	450A	12003	168.042,28	0,00	168.042,28	197.627,89	197.627,89	197.627,89	197.627,89
0710	450A	12006	34.252,63	0,00	34.252,63	42.085,82	42.085,82	42.085,82	42.085,82
0710	450A	12100	167.335,28	0,00	167.335,28	122.475,45	122.475,45	122.475,45	122.475,45
0710	450A	12101	406.558,74	0,00	406.558,74	322.746,36	322.746,36	322.746,36	322.746,36
0710	450A	13000	18.312,42	0,00	18.312,42	12.825,33	12.825,33	12.825,33	12.825,33
0710	450A	13002	32.562,88	0,00	32.562,88	13.955,52	13.955,52	13.955,52	13.955,52
0710	450A	12009	0,00	1.000,00	1.000,00	9.742,48	9.742,48	9.742,48	9.742,48
0710	450A	12103	0,00	1.000,00	1.000,00	10.769,04	10.769,04	10.769,04	10.769,04

EJECUCIÓN DEL PRESUPUESTO DE GASTOS 2014.EXCEPTO REMANENTES INCORPORADOS									
Org.	Pro.	Eco.	Créditos Iniciales	Modificaciones de Crédito	Créditos Totales consignados	Retenciones de Crédito	Gastos Autorizados	Disposiciones ó Compromisos	Obligaciones Reconocidas
0710	912A	11000	322.749,56	0,00	322.749,56	393.511,13	393.511,13	393.511,13	393.511,13
0710	912A	11001	564.187,54	0,00	564.187,54	472.521,31	472.521,31	472.521,31	472.521,31
0710	912A	12003	59.309,04	0,00	59.309,04	56.990,55	56.990,55	56.990,55	56.990,55
0710	912A	12006	13.085,14	0,00	13.085,14	8.711,76	8.711,76	8.711,76	8.711,76
0710	912A	12100	48.668,06	0,00	48.668,06	26.001,84	26.001,84	26.001,84	26.001,84
0710	912A	12101	117.064,50	0,00	117.064,50	71.203,02	71.203,02	71.203,02	71.203,02
0710	920A	12001	12.906,52	0,00	12.906,52	18.461,10	18.461,10	18.461,10	18.461,10
0710	920A	12003	19.769,68	0,00	19.769,68	36.352,48	36.352,48	36.352,48	36.352,48
0710	920A	12006	3.145,95	0,00	3.145,95	10.678,51	10.678,51	10.678,51	10.678,51
0710	920A	12100	18.820,76	0,00	18.820,76	22.107,44	22.107,44	22.107,44	22.107,44
0710	920A	12101	33.933,76	0,00	33.933,76	46.331,74	46.331,74	46.331,74	46.331,74
0710	920B	12003	9.884,84	0,00	9.884,84	13.722,40	13.722,40	13.722,40	13.722,40
0710	920B	12006	970,58	0,00	970,58	2.135,04	2.135,04	2.135,04	2.135,04
0710	920B	12100	7.137,76	0,00	7.137,76	6.118,08	6.118,08	6.118,08	6.118,08
0710	920B	12101	17.351,18	0,00	17.351,18	14.872,44	14.872,44	14.872,44	14.872,44
0710	920C	12000	29.354,64	0,00	29.354,64	45.456,57	45.456,57	45.456,57	45.456,57
0710	920C	12006	14.838,61	0,00	14.838,61	15.713,71	15.713,71	15.713,71	15.713,71
0710	920C	12100	41.400,52	0,00	41.400,52	35.486,16	35.486,16	35.486,16	35.486,16
0710	920C	12101	96.599,44	0,00	96.599,44	87.854,88	87.854,88	87.854,88	87.854,88
0710	920C	12003	19.769,68	0,00	19.769,68	26.143,90	26.143,90	26.143,90	26.143,90
0710	920E	12000	27.583,84	0,00	27.583,84	18.661,07	18.661,07	18.661,07	18.661,07
0710	920E	12001	51.626,08	0,00	51.626,08	61.719,45	61.719,45	61.719,45	61.719,45
0710	920E	12003	108.733,24	0,00	108.733,24	92.947,00	92.947,00	92.947,00	92.947,00
0710	920E	12004	16.757,16	0,00	16.757,16	20.554,10	20.554,10	20.554,10	20.554,10
0710	920E	12006	14.555,25	0,00	14.555,25	26.521,26	26.521,26	26.521,26	26.521,26
0710	920E	12100	125.287,12	0,00	125.287,12	82.848,33	82.848,33	82.848,33	82.848,33
0710	920E	12101	171.606,26	-50.000,00	121.606,26	126.829,20	126.829,20	126.829,20	126.829,20
0710	920E	15100	5.706,96	0,00	5.706,96	0,00	0,00	0,00	0,00
0710	920E	15101	5.706,96	0,00	5.706,96	5.706,96	5.706,96	5.706,96	5.706,96
0710	920F	12003	98.848,40	0,00	98.848,40	112.950,47	112.950,47	112.950,47	112.950,47
0710	920F	12006	64.666,55	0,00	64.666,55	48.860,22	48.860,22	48.860,22	48.860,22
0710	920F	12100	140.206,50	-39.715,00	100.491,50	91.478,44	91.478,44	91.478,44	91.478,44

EJECUCIÓN DEL PRESUPUESTO DE GASTOS 2014.EXCEPTO REMANENTES INCORPORADOS									
Org.	Pro.	Eco.	Créditos Iniciales	Modificaciones de Crédito	Créditos Totales consignados	Retenciones de Crédito	Gastos Autorizados	Disposiciones ó Compromisos	Obligaciones Reconocidas
0710	920F	12101	231.750,40	-72.000,00	159.750,40	159.093,75	159.093,75	159.093,75	159.093,75
0710	920F	15101	7.734,00	0,00	7.734,00	4.200,00	4.200,00	4.200,00	4.200,00
0710	920F	12000	73.386,60	0,00	73.386,60	59.684,22	59.684,22	59.684,22	59.684,22
0710	920F	12001	64.532,60	0,00	64.532,60	49.976,68	49.976,68	49.976,68	49.976,68
0710	920G	12001	12.906,52	0,00	12.906,52	17.024,50	17.024,50	17.024,50	17.024,50
0710	920G	12003	9.884,84	0,00	9.884,84	23.501,59	23.501,59	23.501,59	23.501,59
0710	920G	12004	33.514,32	0,00	33.514,32	40.883,18	40.883,18	40.883,18	40.883,18
0710	920G	12006	20.855,93	0,00	20.855,93	18.902,93	18.902,93	18.902,93	18.902,93
0710	920G	12100	32.064,48	0,00	32.064,48	31.158,40	31.158,40	31.158,40	31.158,40
0710	920G	12101	61.372,22	0,00	61.372,22	56.858,42	56.858,42	56.858,42	56.858,42
0710	920G	13000	193.618,50	0,00	193.618,50	180.679,02	180.679,02	180.679,02	180.679,02
0710	920G	13002	228.343,78	0,00	228.343,78	178.042,85	178.042,85	178.042,85	178.042,85
0710	920H	12003	9.884,84	0,00	9.884,84	12.791,34	12.791,34	12.791,34	12.791,34
0710	920H	12004	98.746,02	0,00	98.746,02	112.281,93	112.281,93	112.281,93	112.281,93
0710	920H	12006	11.082,00	0,00	11.082,00	15.539,21	15.539,21	15.539,21	15.539,21
0710	920H	12100	61.685,40	0,00	61.685,40	44.716,77	44.716,77	44.716,77	44.716,77
0710	920H	12101	191.504,88	0,00	191.504,88	136.188,73	136.188,73	136.188,73	136.188,73
0710	920H	15101	605,16	0,00	605,16	605,16	605,16	605,16	605,16
0710	920I	13002	69.582,00	-69.500,00	82,00	0,00	0,00	0,00	0,00
0710	920J	12000	14.677,32	0,00	14.677,32	12.766,32	12.766,32	12.766,32	12.766,32
0710	920J	12100	18.280,50	0,00	18.280,50	11.224,26	11.224,26	11.224,26	11.224,26
0710	920J	12006	9.209,22	0,00	9.209,22	5.447,04	5.447,04	5.447,04	5.447,04
0710	920J	12101	35.443,38	0,00	35.443,38	20.092,00	20.092,00	20.092,00	20.092,00
0710	920J	22106	7.000,00	0,00	7.000,00	3.236,32	3.236,32	3.236,32	3.236,32
0710	920J	22199	11.000,00	0,00	11.000,00	2.098,49	2.098,49	2.098,49	2.098,49
0710	920J	22799	70.000,00	0,00	70.000,00	56.052,31	56.052,31	56.052,31	50.991,60
0710	920J	12001	12.906,52	0,00	12.906,52	14.548,47	14.548,47	14.548,47	14.548,47
0710	920K	12000	42.261,16	0,00	42.261,16	40.255,96	40.255,96	40.255,96	40.255,96
0710	920K	12001	74.417,44	0,00	74.417,44	61.202,84	61.202,84	61.202,84	61.202,84
0710	920K	12003	88.963,56	0,00	88.963,56	97.840,78	97.840,78	97.840,78	97.840,78
0710	920K	12006	28.276,86	0,00	28.276,86	36.272,27	36.272,27	36.272,27	36.272,27
0710	920K	12100	127.264,20	0,00	127.264,20	83.124,08	83.124,08	83.124,08	83.124,08



EJECUCIÓN DEL PRESUPUESTO DE GASTOS 2014.EXCEPTO REMANENTES INCORPORADOS									
Org.	Pro.	Eco.	Créditos Iniciales	Modificaciones de Crédito	Créditos Totales consignados	Retenciones de Crédito	Gastos Autorizados	Disposiciones ó Compromisos	Obligaciones Reconocidas
0710	920K	12101	223.779,64	-50.000,00	173.779,64	170.959,27	170.959,27	170.959,27	170.959,27
0710	920K	15101	14.228,76	0,00	14.228,76	14.232,29	14.232,29	14.232,29	14.232,29
0710	920M	12101	21.679,00	-21.500,00	179,00	0,00	0,00	0,00	0,00
0710	920N	22699	1.000,00	0,00	1.000,00	0,00	0,00	0,00	0,00
0710	920N	23020	1.000,00	0,00	1.000,00	0,00	0,00	0,00	0,00
0710	920N	23120	1.000,00	0,00	1.000,00	148,40	148,40	148,40	148,40
0710	920O	12006	22.068,68	0,00	22.068,68	26.153,98	26.153,98	26.153,98	26.153,98
0710	920O	12100	76.357,40	0,00	76.357,40	65.090,76	65.090,76	65.090,76	65.090,76
0710	920O	12101	112.456,82	0,00	112.456,82	98.101,35	98.101,35	98.101,35	98.101,35
0710	920O	12000	29.354,64	0,00	29.354,64	38.411,66	38.411,66	38.411,66	38.411,66
0710	920O	12001	12.906,52	0,00	12.906,52	16.423,37	16.423,37	16.423,37	16.423,37
0710	920O	12003	69.193,88	0,00	69.193,88	83.499,50	83.499,50	83.499,50	83.499,50
0710	920O	12004	8.378,58	0,00	8.378,58	10.131,78	10.131,78	10.131,78	10.131,78
0710	920P	12000	88.063,92	0,00	88.063,92	70.797,91	70.797,91	70.797,91	70.797,91
0710	920P	12001	12.906,52	0,00	12.906,52	2.685,28	2.685,28	2.685,28	2.685,28
0710	920P	12003	29.654,52	0,00	29.654,52	36.325,50	36.325,50	36.325,50	36.325,50
0710	920P	12004	8.378,58	0,00	8.378,58	10.058,79	10.058,79	10.058,79	10.058,79
0710	920P	12006	23.851,95	0,00	23.851,95	19.916,93	19.916,93	19.916,93	19.916,93
0710	920P	12101	139.848,38	-45.325,00	94.523,38	94.522,53	94.522,53	94.522,53	94.522,53
0710	920P	12100	81.781,56	-32.322,00	49.459,56	49.459,01	49.459,01	49.459,01	49.459,01
0710	920Q	12000	29.354,64	0,00	29.354,64	29.938,36	29.938,36	29.938,36	29.938,36
0710	920Q	12001	25.813,04	0,00	25.813,04	44.245,75	44.245,75	44.245,75	44.245,75
0710	920Q	12003	79.078,72	0,00	79.078,72	73.297,95	73.297,95	73.297,95	73.297,95
0710	920Q	12006	17.518,50	0,00	17.518,50	24.344,15	24.344,15	24.344,15	24.344,15
0710	920Q	12100	86.506,42	0,00	86.506,42	64.688,74	64.688,74	64.688,74	64.688,74
0710	920Q	12101	118.778,80	0,00	118.778,80	114.342,02	114.342,02	114.342,02	114.342,02
0710	920Q	12004	8.378,58	0,00	8.378,58	9.997,08	9.997,08	9.997,08	9.997,08
0710	920R	12000	44.031,96	0,00	44.031,96	57.551,58	57.551,58	57.551,58	57.551,58
0710	920R	12003	19.769,68	0,00	19.769,68	25.260,96	25.260,96	25.260,96	25.260,96
0710	920R	12004	8.378,58	0,00	8.378,58	10.324,74	10.324,74	10.324,74	10.324,74
0710	920R	12006	15.230,96	0,00	15.230,96	16.392,85	16.392,85	16.392,85	16.392,85
0710	920R	12100	47.785,22	0,00	47.785,22	38.314,77	38.314,77	38.314,77	38.314,77

EJECUCIÓN DEL PRESUPUESTO DE GASTOS 2014.EXCEPTO REMANENTES INCORPORADOS									
Org.	Pro.	Eco.	Créditos Iniciales	Modificaciones de Crédito	Créditos Totales consignados	Retenciones de Crédito	Gastos Autorizados	Disposiciones ó Compromisos	Obligaciones Reconocidas
0710	920R	12101	105.864,08	0,00	105.864,08	100.094,58	100.094,58	100.094,58	100.094,58
0710	920S	12000	58.709,28	0,00	58.709,28	35.387,05	35.387,05	35.387,05	35.387,05
0710	920S	12001	25.813,04	0,00	25.813,04	16.574,25	16.574,25	16.574,25	16.574,25
0710	920S	12003	29.654,52	0,00	29.654,52	25.339,90	25.339,90	25.339,90	25.339,90
0710	920S	12006	9.900,13	0,00	9.900,13	14.377,18	14.377,18	14.377,18	14.377,18
0710	920S	12100	70.278,18	-33.270,00	37.008,18	36.998,33	36.998,33	36.998,33	36.998,33
0710	920S	12101	101.906,42	-38.000,00	63.906,42	63.827,98	63.827,98	63.827,98	63.827,98
0710	920S	15101	739,56	0,00	739,56	298,21	298,21	298,21	298,21
0710	920S	12004	8.378,58	0,00	8.378,58	9.974,08	9.974,08	9.974,08	9.974,08
0710	920T	12000	14.677,32	0,00	14.677,32	12.630,79	12.630,79	12.630,79	12.630,79
0710	920T	12003	128.502,92	0,00	128.502,92	144.289,82	144.289,82	144.289,82	144.289,82
0710	920T	12004	8.378,58	0,00	8.378,58	8.826,43	8.826,43	8.826,43	8.826,43
0710	920T	12006	13.611,09	0,00	13.611,09	24.898,20	24.898,20	24.898,20	24.898,20
0710	920T	12100	94.299,80	0,00	94.299,80	73.178,23	73.178,23	73.178,23	73.178,23
0710	920T	12101	124.988,36	0,00	124.988,36	100.185,14	100.185,14	100.185,14	100.185,14
0710	920U	12000	14.677,32	0,00	14.677,32	20.197,75	20.197,75	20.197,75	20.197,75
0710	920U	12100	12.165,02	0,00	12.165,02	10.656,25	10.656,25	10.656,25	10.656,25
0710	920U	12101	31.926,86	0,00	31.926,86	29.666,71	29.666,71	29.666,71	29.666,71
0710	920U	12006	0,00	1.000,00	1.000,00	556,32	556,32	556,32	556,32
0710	920V	12000	14.677,32	0,00	14.677,32	16.116,47	16.116,47	16.116,47	16.116,47
0710	920V	12001	12.906,52	0,00	12.906,52	0,00	0,00	0,00	0,00
0710	920V	12006	2.923,50	0,00	2.923,50	2.917,13	2.917,13	2.917,13	2.917,13
0710	920V	12100	19.302,78	0,00	19.302,78	10.218,75	10.218,75	10.218,75	10.218,75
0710	920V	12101	41.371,82	0,00	41.371,82	27.240,37	27.240,37	27.240,37	27.240,37
0710	920X	12000	14.677,32	0,00	14.677,32	21.617,11	21.617,11	21.617,11	21.617,11
0710	920X	12003	9.884,84	0,00	9.884,84	22.620,70	22.620,70	22.620,70	22.620,70
0710	920X	12006	4.321,64	0,00	4.321,64	6.061,96	6.061,96	6.061,96	6.061,96
0710	920X	12100	19.302,78	0,00	19.302,78	21.571,80	21.571,80	21.571,80	21.571,80
0710	920X	12101	41.371,82	0,00	41.371,82	46.343,10	46.343,10	46.343,10	46.343,10
0710	920X	15101	1.848,00	0,00	1.848,00	1.800,00	1.800,00	1.800,00	1.800,00
0710	920Y	12000	100.970,44	0,00	100.970,44	90.491,33	90.491,33	90.491,33	90.491,33
0710	920Y	12003	108.733,24	0,00	108.733,24	132.939,34	132.939,34	132.939,34	132.939,34

EJECUCIÓN DEL PRESUPUESTO DE GASTOS 2014.EXCEPTO REMANENTES INCORPORADOS									
Org.	Pro.	Eco.	Créditos Iniciales	Modificaciones de Crédito	Créditos Totales consignados	Retenciones de Crédito	Gastos Autorizados	Disposiciones ó Compromisos	Obligaciones Reconocidas
0710	920Y	12006	52.519,92	0,00	52.519,92	43.002,64	43.002,64	43.002,64	43.002,64
0710	920Y	12100	130.435,06	-34.000,00	96.435,06	95.771,22	95.771,22	95.771,22	95.771,22
0710	920Y	15101	0,00	1.000,00	1.000,00	2.400,00	2.400,00	2.400,00	2.400,00
0710	920Y	12001	12.906,52	0,00	12.906,52	14.919,69	14.919,69	14.919,69	14.919,69
0710	920Y	12101	226.199,12	-14.328,00	211.871,12	178.465,55	178.465,55	178.465,55	178.465,55
0710	922A	12003	29.654,52	0,00	29.654,52	35.765,58	35.765,58	35.765,58	35.765,58
0710	922A	12006	19.411,09	0,00	19.411,09	17.969,87	17.969,87	17.969,87	17.969,87
0710	922A	12100	75.074,02	0,00	75.074,02	44.079,93	44.079,93	44.079,93	44.079,93
0710	922A	12101	133.736,82	0,00	133.736,82	106.929,65	106.929,65	106.929,65	106.929,65
0710	922A	15101	8.941,56	0,00	8.941,56	7.714,44	7.714,44	7.714,44	7.714,44
0710	922A	12000	73.386,60	0,00	73.386,60	45.228,78	45.228,78	45.228,78	45.228,78
0710	922A	12001	25.813,04	0,00	25.813,04	32.704,55	32.704,55	32.704,55	32.704,55
0710	922B	12000	44.031,96	0,00	44.031,96	61.099,53	61.099,53	61.099,53	61.099,53
0710	922B	12001	38.719,56	0,00	38.719,56	43.842,68	43.842,68	43.842,68	43.842,68
0710	922B	12006	7.524,99	0,00	7.524,99	14.961,15	14.961,15	14.961,15	14.961,15
0710	922B	12100	51.434,88	0,00	51.434,88	44.452,21	44.452,21	44.452,21	44.452,21
0710	922B	12101	122.554,88	0,00	122.554,88	116.607,36	116.607,36	116.607,36	116.607,36
0710	922C	12103	1.003,00	0,00	1.003,00	0,00	0,00	0,00	0,00
0710	925A	12001	51.626,08	0,00	51.626,08	65.721,80	65.721,80	65.721,80	65.721,80
0710	925A	12003	79.078,72	0,00	79.078,72	40.971,78	40.971,78	40.971,78	40.971,78
0710	925A	12004	25.135,74	0,00	25.135,74	20.371,32	20.371,32	20.371,32	20.371,32
0710	925A	12006	17.307,44	0,00	17.307,44	14.329,16	14.329,16	14.329,16	14.329,16
0710	925A	12100	91.277,06	0,00	91.277,06	51.779,83	51.779,83	51.779,83	51.779,83
0710	925A	12101	110.313,70	0,00	110.313,70	75.105,22	75.105,22	75.105,22	75.105,22
0710	925A	12103	1.003,00	0,00	1.003,00	0,00	0,00	0,00	0,00
0710	925A	12009	0,00	1.000,00	1.000,00	0,00	0,00	0,00	0,00
0710	925B	12001	25.813,04	0,00	25.813,04	4.557,74	4.557,74	4.557,74	4.557,74
0710	925B	12003	79.078,72	0,00	79.078,72	71.615,15	71.615,15	71.615,15	71.615,15
0710	925B	12004	33.514,32	0,00	33.514,32	30.386,53	30.386,53	30.386,53	30.386,53
0710	925B	12006	25.272,65	0,00	25.272,65	25.584,34	25.584,34	25.584,34	25.584,34
0710	925B	12100	111.200,88	0,00	111.200,88	62.914,60	62.914,60	62.914,60	62.914,60
0710	925B	12101	178.519,04	0,00	178.519,04	140.541,26	140.541,26	140.541,26	140.541,26

EJECUCIÓN DEL PRESUPUESTO DE GASTOS 2014.EXCEPTO REMANENTES INCORPORADOS									
Org.	Pro.	Eco.	Créditos Iniciales	Modificaciones de Crédito	Créditos Totales consignados	Retenciones de Crédito	Gastos Autorizados	Disposiciones ó Compromisos	Obligaciones Reconocidas
0710	925B	15101	6.656,04	0,00	6.656,04	2.209,70	2.209,70	2.209,70	2.209,70
0710	925B	12000	58.709,28	0,00	58.709,28	60.203,81	60.203,81	60.203,81	60.203,81
0710	926A	12004	16.757,16	0,00	16.757,16	11.636,86	11.636,86	11.636,86	11.636,86
0710	926A	12005	92.142,96	0,00	92.142,96	101.408,65	101.408,65	101.408,65	101.408,65
0710	926A	12006	9.995,79	0,00	9.995,79	10.865,94	10.865,94	10.865,94	10.865,94
0710	926A	12100	68.132,40	0,00	68.132,40	43.600,92	43.600,92	43.600,92	43.600,92
0710	926A	12101	97.591,76	0,00	97.591,76	64.470,95	64.470,95	64.470,95	64.470,95
0710	929A	12009	294.540,00	0,00	294.540,00	0,00	0,00	0,00	0,00
0710	929A	13100	50.000,00	0,00	50.000,00	11.232,24	11.232,24	11.232,24	11.232,24
0710	929A	13102	50.000,00	0,00	50.000,00	17.438,31	17.438,31	17.438,31	17.438,31
0710	929A	15000	1.349.759,00	0,00	1.349.759,00	1.412.010,06	1.412.010,06	1.412.010,06	1.412.010,06
0710	929A	15100	10.000,00	0,00	10.000,00	3.091,01	3.091,01	3.091,01	3.091,01
0710	929A	15200	254.000,00	0,00	254.000,00	252.316,85	252.316,85	252.316,85	252.316,85
0710	929A	22607	10.000,00	0,00	10.000,00	0,00	0,00	0,00	0,00
0710	929A	23020	25.160,00	0,00	25.160,00	19.899,83	10.464,42	10.464,42	10.464,42
0710	929A	23120	43.760,00	0,00	43.760,00	39.359,69	20.722,60	20.722,60	20.722,60
0710	929A	23320	20.000,00	0,00	20.000,00	25.934,82	25.934,82	25.934,82	25.934,82
0710	929A	27001	100,00	43.601,00	43.701,00	43.600,00	43.600,00	43.600,00	43.600,00
0710	929A	12103	85.000,00	0,00	85.000,00	0,00	0,00	0,00	0,00
0710	929A	15001	200.000,00	0,00	200.000,00	132.815,78	132.815,78	132.815,78	132.815,78
0710	929A	13001	5.277,00	0,00	5.277,00	2.847,66	2.847,66	2.847,66	2.847,66
0710	931A	12000	102.741,24	0,00	102.741,24	145.188,87	145.188,87	145.188,87	145.188,87
0710	931A	12001	268.015,24	0,00	268.015,24	313.555,88	313.555,88	313.555,88	313.555,88
0710	931A	12003	276.775,52	0,00	276.775,52	301.947,08	301.947,08	301.947,08	301.947,08
0710	931A	12004	8.378,58	0,00	8.378,58	10.143,02	10.143,02	10.143,02	10.143,02
0710	931A	12006	121.560,43	0,00	121.560,43	123.532,16	123.532,16	123.532,16	123.532,16
0710	931A	12100	420.994,00	0,00	420.994,00	322.040,70	322.040,70	322.040,70	322.040,70
0710	931A	12101	753.962,44	-131.500,00	622.462,44	652.762,45	652.762,45	652.762,45	652.762,45
0710	931B	15002	386.636,00	0,00	386.636,00	370.329,73	370.329,73	370.329,73	370.329,73
0710	931B	15003	598.364,00	0,00	598.364,00	605.128,61	605.128,61	605.128,61	605.128,61
0710	932A	12000	14.677,32	0,00	14.677,32	20.768,96	20.768,96	20.768,96	20.768,96
0710	932A	12001	180.691,28	0,00	180.691,28	162.967,92	162.967,92	162.967,92	162.967,92

EJECUCIÓN DEL PRESUPUESTO DE GASTOS 2014.EXCEPTO REMANENTES INCORPORADOS									
Org.	Pro.	Eco.	Créditos Iniciales	Modificaciones de Crédito	Créditos Totales consignados	Retenciones de Crédito	Gastos Autorizados	Disposiciones ó Compromisos	Obligaciones Reconocidas
0710	932A	12003	187.811,96	0,00	187.811,96	210.240,12	210.240,12	210.240,12	210.240,12
0710	932A	12004	25.135,74	0,00	25.135,74	20.117,58	20.117,58	20.117,58	20.117,58
0710	932A	12006	48.112,79	0,00	48.112,79	48.273,67	48.273,67	48.273,67	48.273,67
0710	932A	12100	236.250,28	0,00	236.250,28	171.118,03	171.118,03	171.118,03	171.118,03
0710	932A	12101	300.391,98	0,00	300.391,98	229.004,00	229.004,00	229.004,00	229.004,00
0710	932A	12009	0,00	1.000,00	1.000,00	0,00	0,00	0,00	0,00
0710	932A	12103	0,00	1.000,00	1.000,00	0,00	0,00	0,00	0,00
0710	932B	12000	44.031,96	0,00	44.031,96	20.174,42	20.174,42	20.174,42	20.174,42
0710	932B	12001	38.719,56	0,00	38.719,56	37.132,35	37.132,35	37.132,35	37.132,35
0710	932B	12003	59.309,04	0,00	59.309,04	69.022,44	69.022,44	69.022,44	69.022,44
0710	932B	12006	11.752,30	0,00	11.752,30	14.153,00	14.153,00	14.153,00	14.153,00
0710	932B	12100	87.703,70	0,00	87.703,70	51.089,46	51.089,46	51.089,46	51.089,46
0710	932B	12101	145.607,98	0,00	145.607,98	81.132,77	81.132,77	81.132,77	81.132,77
0710	932B	15101	1.848,00	0,00	1.848,00	0,00	0,00	0,00	0,00
0710	932C	12001	103.252,16	0,00	103.252,16	151.134,64	151.134,64	151.134,64	151.134,64
0710	932C	12003	127.258,32	0,00	127.258,32	182.843,19	182.843,19	182.843,19	182.843,19
0710	932C	12004	16.757,16	0,00	16.757,16	19.684,13	19.684,13	19.684,13	19.684,13
0710	932C	12006	37.975,75	0,00	37.975,75	66.136,31	66.136,31	66.136,31	66.136,31
0710	932C	12100	168.431,72	0,00	168.431,72	172.332,84	172.332,84	172.332,84	172.332,84
0710	932C	12101	242.518,24	0,00	242.518,24	244.946,97	244.946,97	244.946,97	244.946,97
0710	932C	13000	523.207,64	0,00	523.207,64	628.335,66	628.335,66	628.335,66	628.335,66
0710	932C	13001	8.027,04	0,00	8.027,04	0,00	0,00	0,00	0,00
0710	932C	13002	772.313,08	0,00	772.313,08	673.485,09	673.485,09	673.485,09	673.485,09
0710	932C	12009	0,00	1.000,00	1.000,00	0,00	0,00	0,00	0,00
0710	932C	12103	0,00	1.000,00	1.000,00	0,00	0,00	0,00	0,00
0710	932C	12000	44.031,96	0,00	44.031,96	58.615,54	58.615,54	58.615,54	58.615,54
0710	932D	12001	12.906,52	0,00	12.906,52	32.386,87	32.386,87	32.386,87	32.386,87
0710	932D	12003	9.884,84	0,00	9.884,84	12.183,92	12.183,92	12.183,92	12.183,92
0710	932D	12006	4.420,04	0,00	4.420,04	6.572,13	6.572,13	6.572,13	6.572,13
0710	932D	12100	14.002,38	0,00	14.002,38	18.891,72	18.891,72	18.891,72	18.891,72
0710	932D	12101	20.514,48	0,00	20.514,48	28.378,16	28.378,16	28.378,16	28.378,16
0710	933A	12001	90.345,64	0,00	90.345,64	87.144,01	87.144,01	87.144,01	87.144,01

EJECUCIÓN DEL PRESUPUESTO DE GASTOS 2014.EXCEPTO REMANENTES INCORPORADOS									
Org.	Pro.	Eco.	Créditos Iniciales	Modificaciones de Crédito	Créditos Totales consignados	Retenciones de Crédito	Gastos Autorizados	Disposiciones ó Compromisos	Obligaciones Reconocidas
0710	933A	12004	16.757,16	0,00	16.757,16	21.119,74	21.119,74	21.119,74	21.119,74
0710	933A	12005	13.163,28	0,00	13.163,28	14.518,98	14.518,98	14.518,98	14.518,98
0710	933A	12006	21.114,96	0,00	21.114,96	18.498,56	18.498,56	18.498,56	18.498,56
0710	933A	12100	81.195,10	0,00	81.195,10	51.032,35	51.032,35	51.032,35	51.032,35
0710	933A	12101	133.382,76	0,00	133.382,76	92.962,91	92.962,91	92.962,91	92.962,91
0710	933A	13000	81.564,30	0,00	81.564,30	69.434,53	69.434,53	69.434,53	69.434,53
0710	933A	13002	114.743,02	0,00	114.743,02	73.112,79	73.112,79	73.112,79	73.112,79
0710	933A	12000	14.677,32	0,00	14.677,32	5.923,34	5.923,34	5.923,34	5.923,34
0710	933E	22799	875,00	0,00	875,00	709,36	709,36	709,36	546,01
0710	933F	12005	32.908,20	0,00	32.908,20	47.382,04	47.382,04	47.382,04	47.382,04
0710	933F	12006	14.317,92	0,00	14.317,92	11.660,86	11.660,86	11.660,86	11.660,86
0710	933F	12101	61.255,46	0,00	61.255,46	56.015,49	56.015,49	56.015,49	56.015,49
0710	933F	13000	29.486,32	0,00	29.486,32	13.440,23	13.440,23	13.440,23	13.440,23
0710	933F	13002	41.883,80	0,00	41.883,80	31.147,75	31.147,75	31.147,75	31.147,75
0710	933F	15101	917,88	0,00	917,88	668,67	668,67	668,67	668,67
0710	933F	22799	875,00	0,00	875,00	709,36	709,36	709,36	546,01
0710	933F	12004	16.757,16	0,00	16.757,16	21.003,66	21.003,66	21.003,66	21.003,66
0710	933F	12100	30.092,58	0,00	30.092,58	24.681,19	24.681,19	24.681,19	24.681,19
0710	933J	12000	14.677,32	0,00	14.677,32	20.952,86	20.952,86	20.952,86	20.952,86
0710	933J	12003	19.769,68	0,00	19.769,68	33.030,21	33.030,21	33.030,21	33.030,21
0710	933J	12004	8.378,58	0,00	8.378,58	0,00	0,00	0,00	0,00
0710	933J	12006	8.053,42	0,00	8.053,42	10.940,33	10.940,33	10.940,33	10.940,33
0710	933J	12101	47.065,76	0,00	47.065,76	47.508,44	47.508,44	47.508,44	47.508,44
0710	933J	12100	28.235,62	0,00	28.235,62	24.159,80	24.159,80	24.159,80	24.159,80
0710	934A	12000	44.031,96	0,00	44.031,96	62.901,44	62.901,44	62.901,44	62.901,44
0710	934A	12001	77.439,12	0,00	77.439,12	93.773,59	93.773,59	93.773,59	93.773,59
0710	934A	12003	69.193,88	0,00	69.193,88	97.663,25	97.663,25	97.663,25	97.663,25
0710	934A	12004	8.378,58	0,00	8.378,58	10.104,84	10.104,84	10.104,84	10.104,84
0710	934A	12006	25.781,70	0,00	25.781,70	36.449,93	36.449,93	36.449,93	36.449,93
0710	934A	12100	125.199,62	0,00	125.199,62	112.242,52	112.242,52	112.242,52	112.242,52
0710	934A	12101	203.326,34	0,00	203.326,34	196.568,45	196.568,45	196.568,45	196.568,45
0710	934A	12009	0,00	1.000,00	1.000,00	1.843,91	1.843,91	1.843,91	1.843,91

EJECUCIÓN DEL PRESUPUESTO DE GASTOS 2014.EXCEPTO REMANENTES INCORPORADOS									
Org.	Pro.	Eco.	Créditos Iniciales	Modificaciones de Crédito	Créditos Totales consignados	Retenciones de Crédito	Gastos Autorizados	Disposiciones ó Compromisos	Obligaciones Reconocidas
0710	934A	12103	0,00	1.000,00	1.000,00	1.659,31	1.659,31	1.659,31	1.659,31
0720	920L	22699	117.890,00	0,00	117.890,00	100.991,60	49.300,00	49.300,00	43.800,00
0720	920L	22799	48.000,00	78.878,00	126.878,00	143.776,40	143.776,40	143.776,40	120.425,60
0720	920L	22606	32.000,00	0,00	32.000,00	126,64	126,64	126,64	126,64
0730	920F	22799	290.500,00	38.356,50	328.856,50	546.632,43	546.632,43	546.632,43	492.407,48
0730	922A	22799	451.559,95	202.164,57	653.724,52	372.532,75	372.532,75	372.532,75	312.798,08
0740	491B	22203	334.000,00	0,00	334.000,00	333.225,79	333.225,79	319.577,87	297.154,68
0740	920A	22799	0,00	5.900,00	5.900,00	0,00	0,00	0,00	0,00
0740	920D	22200	450.000,00	0,00	450.000,00	410.273,28	410.273,28	410.273,28	410.273,28
0740	920F	22002	15.000,00	14.566,54	29.566,54	121.578,24	119.954,84	119.954,84	49.490,13
0740	920F	22112	50.000,00	0,00	50.000,00	17.109,93	13.461,13	13.461,13	13.461,13
0740	920F	22799	418.400,00	10.890,00	429.290,00	325.963,62	323.463,62	323.463,62	233.789,40
0740	920F	62302	10.000,00	0,00	10.000,00	4.818,64	0,00	0,00	0,00
0740	920F	64100	37.000,00	74.000,00	111.000,00	52.715,55	52.715,55	49.215,55	4.437,75
0740	920F	62600	88.000,00	16.000,00	104.000,00	126.744,35	22.544,35	22.544,35	21.426,70
0740	922A	216	49.000,00	0,00	49.000,00	29.304,98	29.304,98	29.304,98	29.304,98
0740	922A	22799	33.300,00	0,00	33.300,00	5.856,40	5.856,40	5.856,40	5.856,40
TOTALES			157.600.560,00	85.726.486,22	243.327.046,22	229.332.893,02	204.364.521,22	172.340.430,72	132.075.928,22